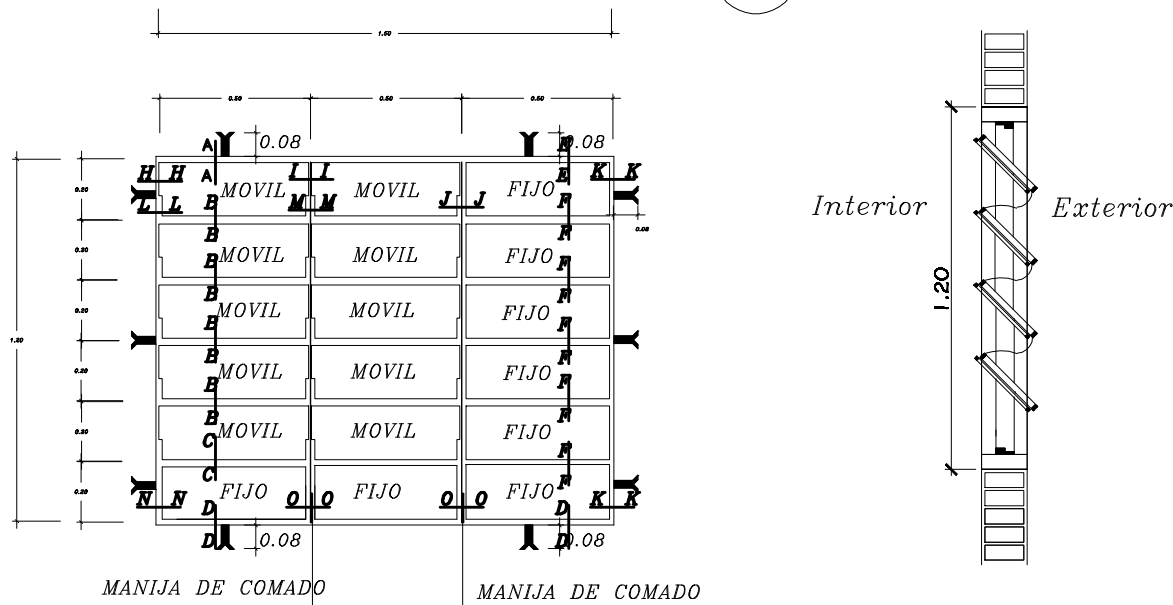


ventana balancin tipo

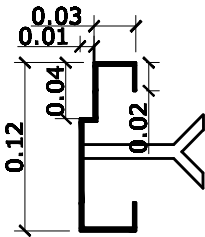
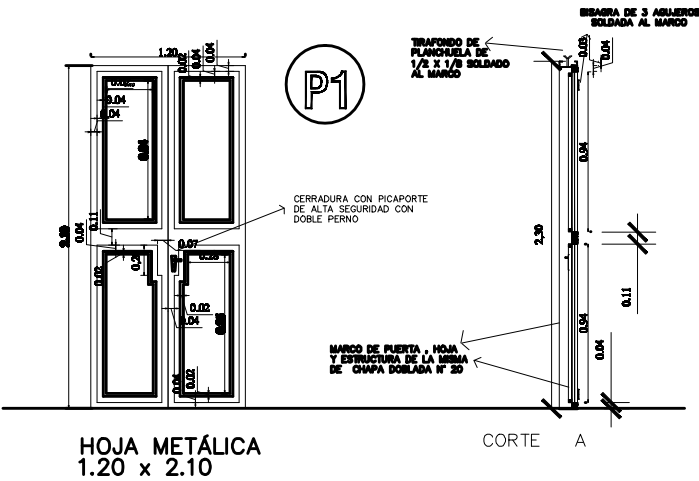
c



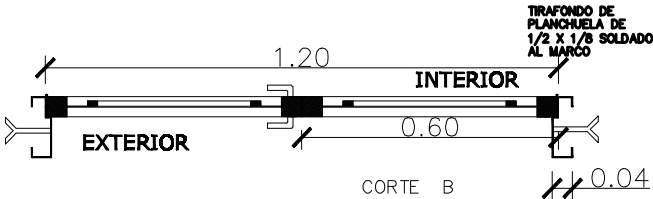
OBSERVACION :
NO DEBE TENER TERMINACIONES EN PUNTAS O CORTANTES

DETALLE DE BALANCINES

OBS.: COLOCAR LOS BALANCINES EN LA PARTE INTERNA DE LOS MUROS DE MAMOSTERÍA, PARA EVITAR QUE LOS COMANDOS TOPEN CON LOS MISMOS.



DETALLE DE MARCO



METALICA 2 HOJAS

DETALLE DE PUERTA DE ACCESO

<div>MINISTERIO DE EDUCACION Y CULTURA</div> <div>DIRECCION DE INFRAESTRUCTURA</div>		
Proyecto	COMEDOR TIPO 1	9
DETALLE DE ABERTURAS METÁLICAS		
Esc. 1/50.-		