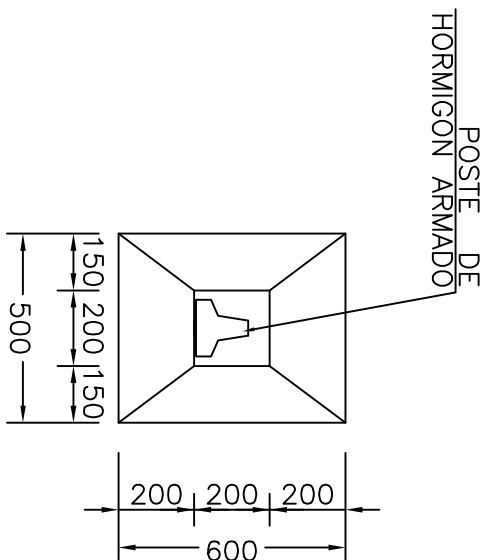
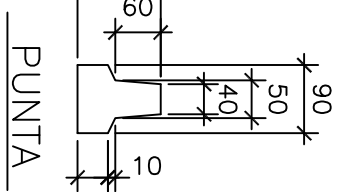
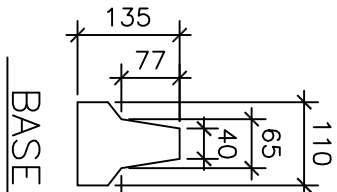


DETALLE DE CERCOS Y PORTÓN VEHICULAR Y PEATONAL
PLANTA
Escala 1:25

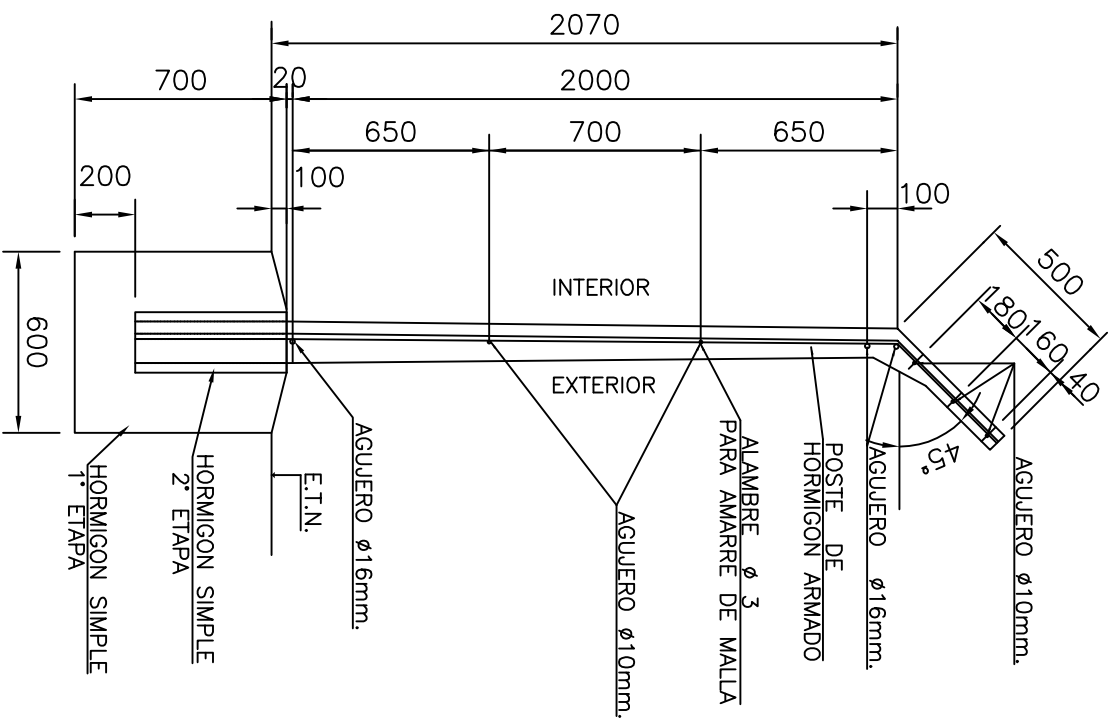


DETALLE "5"

FUNDACION PARA POSTES
PLANTA
ESCALA 1:20



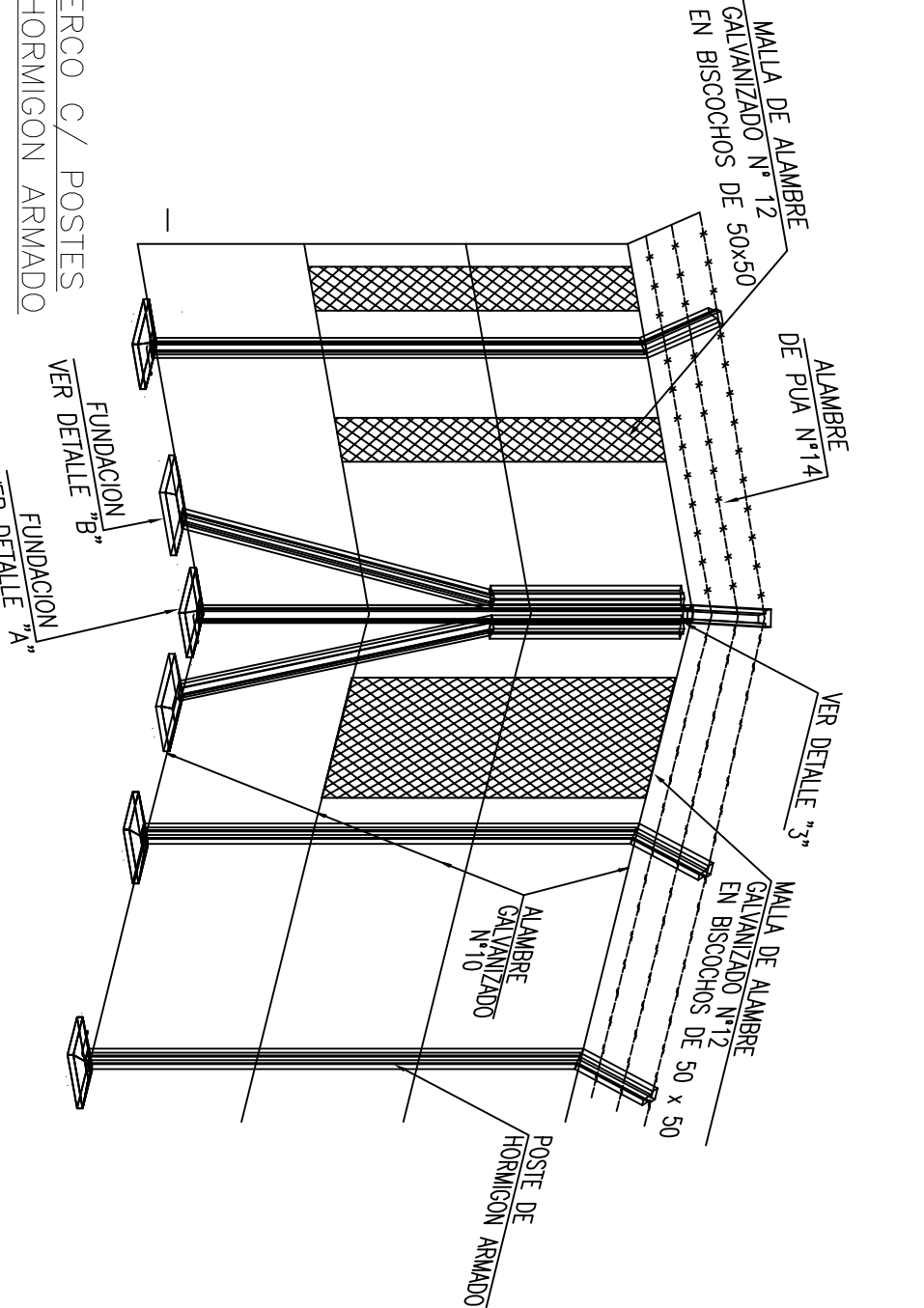
SECCION TIPICA POSTE DE H° A°
ARMADURAS
ESCALA 1:10



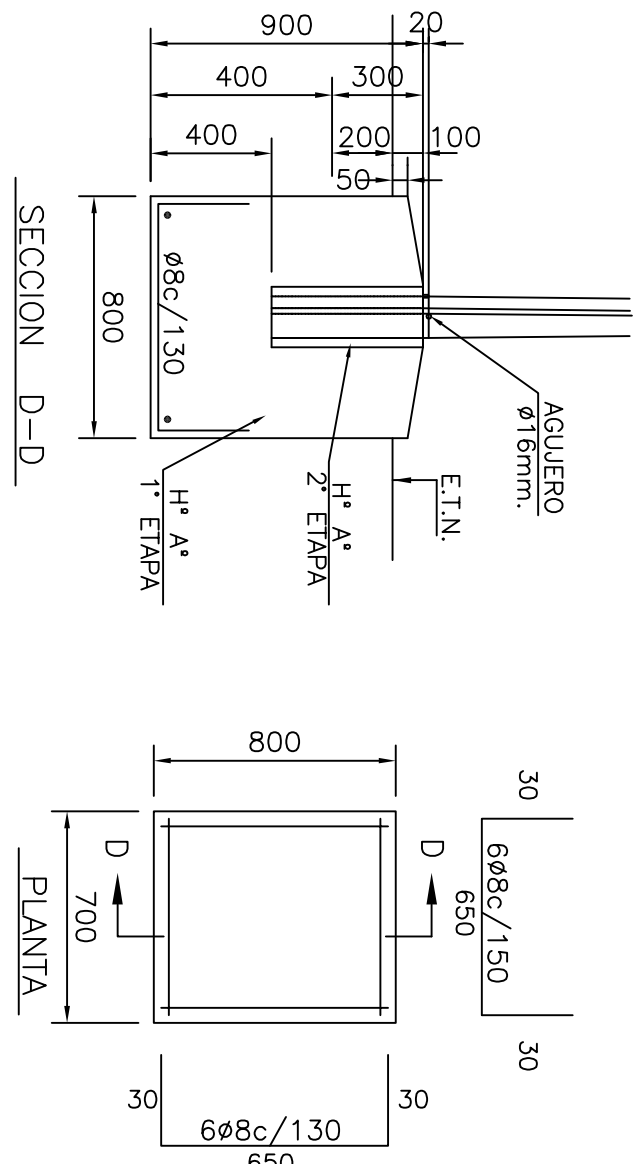
SECCION 1-1
ESCALA 1:25

- SIMBOLOGIA
- E.T.N. ELEVACION DE TERRENO NATURAL.
H° A° HORMIGON ARMADO.
H° S° HORMIGON SIMPLE.

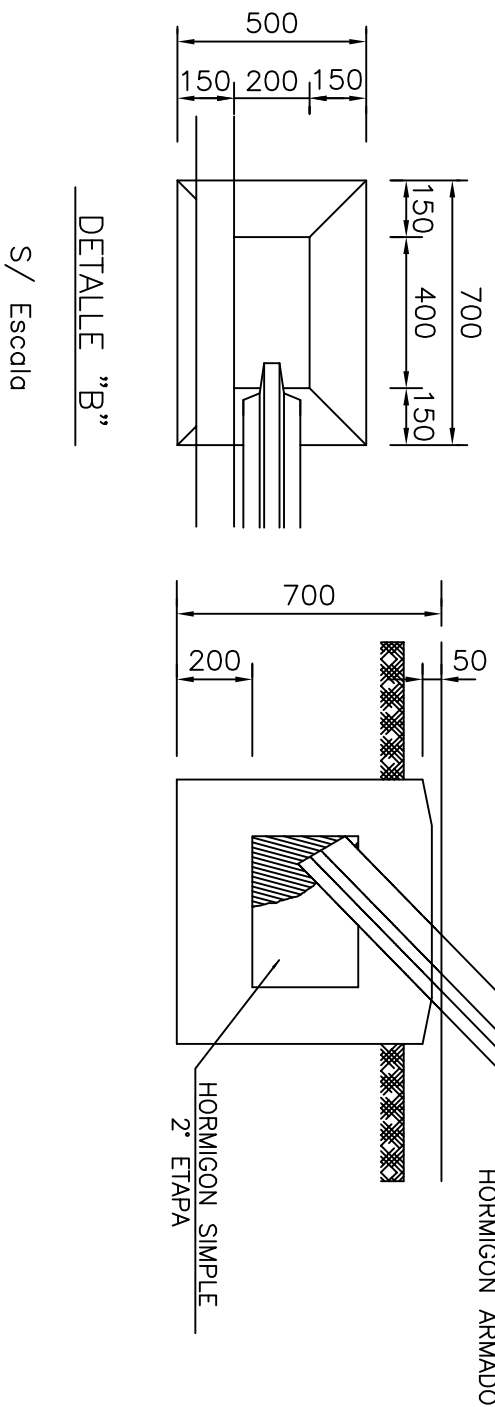
- NOTAS
- 1- TODAS LAS MEDIDAS ESTAN EN MILIMETROS, EXCEPTO EN LOS LUGARES DONDE SE INDICA LO CONTRARIO.
 - 2- EL HORMIGON SIMPLE SERA F_{ck} = 110 KG/CM² Y EL HORMIGON ARMADO SERA F_{ck} = 180 KG/CM².
 - 3- TODOS LOS MATERIALES METALICOS DEBERAN SER GALVANIZADOS EN CALIENTE.
 - 4- LOS POSTES DE ANCLAJES INTERMEDIOS DEBERAN DISPONERSE EN TRAMOS RECTOS MAYORES QUE 65 MTS. LOS MISMOS SERAN REFORZADOS DEL MISMO TIPO QUE LOS POSTES ESQUINEROS Y LLEVRAN PUNTALES A AMBOS LADOS.
 - 5- LA SECUENCIA DE MONTAJE DE LA MALLA DE ALAMBRE ALREDEDOR DEL SITIO SE HARA EN UNA DIRECCION, EMPEZANDO POR UN POSTE DE REMATE.
 - 6- LA INSTALACION DE LA MALLA DE ALAMBRE, SE INICIARA MINIMO LUEGO DE 48 HORAS DE HABERSE HORMIGONADO LA FUNDACION DEL POSTE.
 - 7- TODAS LAS FUNDACIONES SE HORMIGONARAN CONTRA TERRENO.



CERCO C/ POSTES
DE HORMIGON ARMADO
DETALLE TIPICO DE ESQUINA
S/ ESCALA



S/ Escala
FUNDACION P/ POSTES ESQUINEROS Y DE ANCLAJE
DETALLE A (TIPICO)



S/ Escala

GERENCIA TECNICA
UNIDAD DE AGUA POTABLE

PLANTA DE TRATAMIENTO DE TEBICUARYMI
CERCO PERIMETRAL - PORTONES
VEHICULAR Y PEATONAL - DETALLES

PLANO No.:	REV.: 00 (05/2017)	FECHA: 05/2017
Escdido:	Topografico:	
Proyecto:	Aprobado: G.I.	Acad No.:
INDICADAS		