

PLIEGO DE BASES Y CONDICIONES

Convocante:

Gobierno Departamental de San Pedro (S.PEDRO)

Uoc San Pedro

Nombre de la Licitación:

**CONSTRUCCIÓN DE AULAS Y BAÑOS EN VARIOS
DISTRITOS DEL DPTO.- FONACIDE**

(versión 2)

ID de Licitación:

431437



Modalidad:

Licitación Pública Nacional

Publicado el:

06/06/2023

"Pliego para la Contratación de Obras - Convencional"

Versión 1

RESUMEN DEL LLAMADO

Datos de la Convocatoria

ID de Licitación:	431437	Nombre de la Licitación:	Construcción de Aulas y Baños en varios Distritos del Dpto.- Fonacide
Convocante:	Gobierno Departamental de San Pedro (S.PEDRO)	Categoría:	21 - Construcción, Restauración, Reconstrucción o Remodelación y Reparación de Inmuebles
Unidad de Contratación:	Uoc San Pedro	Tipo de Procedimiento:	LPN - Licitación Pública Nacional

Etapas y Plazos

Lugar para Realizar Consultas:	SICP	Fecha Límite de Consultas:	22/06/2023 11:00
Lugar de Entrega de Ofertas:	Oficina UOC San Pedro - Gobierno Departamental de San Pedro	Fecha de Entrega de Ofertas:	29/06/2023 07:15
Lugar de Apertura de Ofertas:	Oficina UOC San Pedro - Gobierno Departamental de San Pedro	Fecha de Apertura de Ofertas:	29/06/2023 07:30

Adjudicación y Contrato

Sistema de Adjudicación:	Por Lote	Anticipo:	3%
Vigencia del Contrato:	Hasta recepción definitiva		

Datos del Contacto

Nombre:	C.P. Jorge Antonio Sanabria	Cargo:	Encargado de UOC
Teléfono:	0342222039	Correo Electrónico:	uocgubernacionsanpedro@hotmail.com

ADENDA

Adenda

Las modificaciones al presente procedimiento de contratación son los indicados a continuación:

San Pedro de Ycuamandyyú, 06 de junio de 2023.-

ADENDA N° 01/2023

Señor/es

Oferente/s

P R E S E N T E

Ref.: LPN N° 03/2.023 CONSTRUCCIÓN DE AULAS Y BAÑOS EN VARIOS DISTRITOS DEL DPTO.- FONACIDE - ID N° 431437

DATOS DE LA LICITACIÓN

VISITA AL SITIO DE OBRAS

LA CONVOCANTE DISPONE LA REALIZACIÓN DE UNA VISITA AL SITIO CON LAS SIGUIENTES INDICACIONES:

QUEDA REDACTADA DE LA SIGUIENTE MANERA

Fecha: 20 de Junio de 2.023

Lugar: En la Gobernación y luego de ahí al lugar o sitio donde será ejecutado la obra, que será asignada por la convocante

Hora: 07:30 hs.

Procedimiento: El potencial oferente deberá presentar por mesa de entrada institucional hasta la fecha y hora tope la carta o nota de autorización dirigida a la convocante solicitando participar de la visita al sitio de ejecución de la obra hasta la hora y fecha tope establecida. La solicitud deberá incluir el nombre y apellido de él o la/s persona/s autorizada/as, número de cédula, descripción y número del I.D. del llamado, quienes deberán presentarse en el lugar y hora señalados para iniciar el recorrido conforme al cronograma de visita elaborada por la Secretaría de Obras Publicas conjuntamente con la UOC.

Teniendo en cuenta la dimensión del Departamento se realizará de acuerdo con el cronograma de Visita elaborada por la Secretaría de Obras Publicas conjuntamente con la UOC, donde se incluirá la visita de los lotes correspondientes, donde el potencial oferente deberá mencionar en cuál de los lotes desea participar o en todo caso si desea participar de todos los lotes respectivamente.

Nombre del funcionario responsable de guiar la visita: Funcionarios designados por la UOC y/o Secretaria de Obras Publicas

Participación obligatoria: SI

Atentamente

Se detectaron modificaciones en las siguientes cláusulas:

Sección: Datos de la licitación

- Visita al sitio de obras

Se puede realizar una comparación de esta versión del pliego con la versión anterior en el siguiente enlace:
<https://www.contrataciones.gov.py/licitaciones/convocatoria/431437-construccion-aulas-banos-varios-districtos-dpto-fonacide-1/pliego/2/diferencias/1.html?seccion=adenda>

La adenda es el documento emitido por la convocante, mediante la cual se modifican aspectos establecidos en la convocatoria y/o en las bases de la licitación y/o en los contratos suscriptos. La adenda será considerada parte integrante del documento cuyo contenido modifique.

DATOS DE LA LICITACIÓN

Los Datos de la Licitación constituye la información proporcionada por la convocante para establecer las condiciones a considerar del proceso particular, y que sirvan de base para la elaboración de las ofertas por parte de los potenciales oferentes.

Contratación Pública Sostenibles - CPS

Las compras públicas juegan un papel fundamental en el desarrollo sostenible, así como en la promoción de estilos de vida sostenibles.

El Estado, por medio de las actividades de compra de bienes y servicios sostenibles, busca incentivar la generación de nuevos emprendimientos, modelos de negocios innovadores y el consumo sostenible. La introducción de criterios y especificaciones técnicas con consideraciones sociales, ambientales y económicas tiene como fin contribuir con el Desarrollo Sostenible en sus tres dimensiones.

El símbolo “CPS” en este pliego de bases y condiciones, es utilizado para indicar criterios o especificaciones sostenibles.

Criterios sociales y económicos:

- Los oferentes deberán indicar bajo declaración jurada el pago del salario mínimo a sus colaboradores, además de garantizar la no contratación de menores.
- Los oferentes deberán dar cumplimiento a las disposiciones legales vigentes asegurando a los trabajadores dependientes condiciones de trabajo dignas y justas en lo referente al salario, cargas sociales, provisión de uniformes, provisión de equipos de protección individual, bonificación familiar, jornada laboral, asegurar condiciones especiales a trabajadores expuestos a trabajos insalubres y peligrosos, remuneración por jornada nocturna.
- Las deducciones al salario, anticipos y préstamos a los trabajadores no podrán exceder los límites legales. Los términos y condiciones relacionados a los mismos deberán comunicarse de manera clara, para que los trabajadores los entiendan.
- Los oferentes adjudicados deberán fomentar en la medida de lo posible, la creación de empleo local y el uso de suministros locales.

Criterios ambientales:

- El oferente adjudicado deberá utilizar en la medida de lo posible, insumos cuyo embalaje pueda ser reutilizado o reciclado.
- El oferente adjudicado deberá cumplir con los lineamientos ambientales, incluidos en el ordenamiento jurídico o dictado por la institución, tales como: cooperación en acciones de recolección, separación de residuos sólidos, disposición adecuada de los residuos, participación del personal en actividades de capacitación impartidas por la institución, entre otros.
- El oferente adjudicado deberá asegurar que todos los residuos generados por sus actividades sean adecuadamente gestionados (identificados, segregados y destinados) y buscar su reducción o eliminación en la fuente, por medio de prácticas como la modificación de los procesos de producción, manutención y de las instalaciones utilizadas, además de la sustitución, conservación, reciclaje o reutilización de materiales.

Conducta empresarial responsable:

Los oferentes deberán observar los más altos niveles de integridad, así como altos estándares de conducta de negocios, ya sea durante el procedimiento de licitación o la ejecución de un contrato. Asimismo, se comprometen a:

- No ofrecer, prometer, dar ni solicitar, directa o indirectamente, pagos ilícitos u otras ventajas indebidas para obtener o conservar un contrato u otra ventaja ilegítima.
- No ofrecer, prometer o conceder ventajas indebidas, pecuniarias o de otro tipo a funcionarios públicos. Tampoco deberán solicitar, recibir o aceptar ventajas indebidas, pecuniarias o de otro tipo, de funcionarios públicos o empleados de sus socios comerciales.
- Introducir políticas y programas contra la corrupción e implementarlas dentro de sus operaciones.
- Garantizar que todos los recursos a ser empleados en la ejecución de un contrato público sean de origen lícito.
- Garantizar que los fondos obtenidos de una licitación pública no sean destinados a fines ilícitos.

Difusión de los documentos de la licitación

Todos los datos y documentos de esta licitación deben ser obtenidos directamente del Sistema de Información de Contrataciones Públicas (SICP). Es responsabilidad del oferente examinar todos los documentos y la información de la licitación que obren en el mismo.

Aclaración de los documentos de la licitación

Todo oferente potencial que necesite alguna aclaración del pliego de bases y condiciones podrá solicitarla a la convocante, por medio del Sistema de Información de Contrataciones Públicas (SICP), y/o si es el caso, en la Junta de Aclaraciones que se realice en la fecha, hora y dirección indicadas por la convocante.

La convocante responderá por escrito a toda solicitud de aclaración del pliego de bases y condiciones que reciba dentro del plazo establecido o que se derive de la Junta de Aclaraciones.

La convocante publicará su respuesta, incluida una explicación de la consulta, pero sin identificar su procedencia, a través del Sistema de Información de Contrataciones Públicas (SICP), dentro del plazo tope.

La inasistencia a la Junta de Aclaraciones no será motivo de descalificación de la oferta.

La convocante podrá optar por responder las consultas en la Junta de Aclaraciones o podrá diferirlas, para que sean respondidas conforme con los plazos de respuestas o emisión de adendas. En todos los casos se deberá levantar acta circunstanciada.

Documentos de la oferta

El pliego, sus adendas y aclaraciones no forman parte de la oferta, por lo que no se exigirá la presentación de copias de los mismos con la oferta.

Los oferentes inscriptos en el Sistema de Información de Proveedores del Estado (SIPE) de la DNCP, podrán presentar con su oferta, la constancia firmada emitida a través del SIPE, que reemplazará a los documentos solicitados por la convocante en el presente pliego.

Los oferentes deberán indicar en su oferta, qué documentos que forman parte de la misma son de carácter confidencial e invocar la norma que ampara dicha reserva, para así dar cumplimiento a lo estipulado en la Ley N° 5282/14 "DE LIBRE ACCESO CIUDADANO A LA INFORMACIÓN PÚBLICA Y TRANSPARENCIA GUBERNAMENTAL". Si el oferente no hace pronunciamiento expreso amparado en la Ley, se entenderá que toda su oferta y documentación es pública.

Oferentes en consorcio

Dos o más interesados que no se encuentren comprendidos en las inhabilidades para presentar ofertas o contratar, podrán unirse temporalmente para presentar una oferta sin crear una persona jurídica.

Para ello deberán presentar escritura pública de constitución del consorcio o un acuerdo con el compromiso de formalizar el consorcio por escritura pública en caso de resultar adjudicados, antes de la firma del contrato.

Los integrantes de un consorcio no podrán presentar ofertas individuales ni conformar más de un consorcio en un mismo lote o ítem, lo que no impide que puedan presentarse individualmente o conformar otro consorcio que participe en diferentes partidas.

Aclaración de las ofertas

Con el objeto de facilitar el proceso de revisión, evaluación, comparación y posterior calificación de ofertas, el Comité de Evaluación solicitará a los oferentes, aclaraciones respecto de sus ofertas, dichas solicitudes y las respuestas de los oferentes se realizarán por escrito.

A los efectos de confirmar la información o documentación suministrada por el oferente, el Comité de Evaluación, podrá solicitar aclaraciones a cualquier fuente pública o privada de información.

Las aclaraciones de los oferentes que no sean en respuesta a aquellas solicitadas por la convocante, no serán consideradas.

No se solicitará, ofrecerá, ni permitirá ninguna modificación a los precios ni a la sustancia de la oferta, excepto para confirmar la corrección de errores aritméticos.

Disconformidad, errores y omisiones

Siempre y cuando una oferta se ajuste sustancialmente a las bases y condiciones, el Comité de Evaluación, requerirá que cualquier disconformidad u omisión que no constituya una desviación significativa, sea subsanada en cuanto a la información o documentación que permita al Comité de Evaluación realizar la calificación de la oferta.

A tal efecto, el Comité de Evaluación emplazará por escrito al oferente a que presente la información o documentación necesaria, dentro de un plazo razonable establecido por el mismo, bajo apercibimiento de rechazo de la oferta. El Comité de Evaluación, podrá reiterar el pedido cuando la respuesta no resulte satisfactoria, toda vez que no viole el principio de igualdad.

Con la condición de que la oferta cumpla sustancialmente con los Documentos de la Licitación, la Convocante corregirá errores aritméticos de la siguiente manera y notificará la oferente para su aceptación:

1. Si hay una discrepancia entre un precio unitario y el precio total obtenido al multiplicar ese precio unitario por las cantidades correspondientes, prevalecerá el precio unitario y el precio total será corregido.
2. Si hay un error en un total que corresponde a la suma o resta de subtotales, los subtotales prevalecerán y se corregirá el total.
3. En caso de que el oferente haya cotizado su precio en guaraníes con décimos y céntimos, la convocante procederá a realizar el redondeo hacia abajo.
4. Si hay una discrepancia entre palabras y cifras, prevalecerá el monto expresado en palabras a menos que la cantidad expresada en palabras corresponda a un error aritmético, en cuyo caso prevalecerán las cantidades en cifras de conformidad con los párrafos (1) y (2) mencionados.

Idioma de la oferta

La oferta deberá ser presentada en idioma castellano o en su defecto acompañado de su traducción oficial, realizada por un traductor público matriculado en la República del Paraguay.

La convocante permitirá con la oferta, la presentación de catálogos, anexos técnicos o folletos en idioma distinto al castellano y sin traducción:

No Aplica

Idioma del contrato

El contrato, así como toda la correspondencia y documentos relativos al contrato, deberán ser escritos en idioma castellano. Los documentos de sustento y material impreso que formen parte del contrato, pueden estar redactados en otro idioma siempre que estén acompañados de una traducción realizada por traductor matriculado en la República del Paraguay, en sus partes pertinentes al idioma castellano y, en tal caso, dicha traducción prevalecerá para efectos de interpretación del contrato.

El proveedor correrá con todos los costos relativos a las traducciones, así como todos los riesgos derivados de la exactitud de dicha traducción.

Moneda de la oferta y pago

La moneda de la oferta y pago será:

En Guaraníes para todos los oferentes

La cotización en moneda diferente de la indicada en este apartado será causal de rechazo de la oferta. Si la oferta seleccionada es en guaraníes, la oferta se deberá expresar en números enteros, no se aceptarán cotizaciones en décimos y céntimos.

Visita al sitio de obras

La convocante dispone la realización de una visita al sitio con las siguientes indicaciones:

Fecha: 20 de Junio de 2.023

Lugar: En la Gobernación y luego de ahí al lugar o sitio donde será ejecutado la obra, que será asignada por la convocante

Hora: 07:30 hs.

Procedimiento: El potencial oferente deberá presentar por mesa de entrada institucional hasta la fecha y hora tope la carta o nota de autorización dirigida a la convocante solicitando participar de la visita al sitio de ejecución de la obra hasta la hora y fecha tope establecida. La solicitud deberá incluir el nombre y apellido de él o la/s persona/s autorizada/as, número de cédula, descripción y número del I.D. del llamado, quienes deberán presentarse en el lugar y hora señalados para iniciar el recorrido conforme al cronograma de visita elaborada por la Secretaría de Obras Publicas conjuntamente con la UOC.

Teniendo en cuenta la dimensión del Departamento se realizará de acuerdo con el cronograma de Visita elaborada por la Secretaría de Obras Publicas conjuntamente con la UOC, donde se incluirá la visita de los lotes correspondientes, donde el potencial oferente deberá mencionar en cuál de los lotes desea participar o en todo caso si desea participar de todos los lotes respectivamente.

Nombre del funcionario responsable de guiar la visita: Funcionarios designados por la UOC y/o Secretaria de Obras Publicas

Participación obligatoria: SI

Atentamente

Al culminar la o las visitas, se labrará acta en la cual conste, la fecha, lugar y hora de realización, en la cual se identifique el nombre de las personas que asistieron en calidad de potenciales oferentes, así como del funcionario encargado de dicho acto.

Los gastos relacionados con dicha visita correrán por cuenta del oferente.

Cuando la convocante haya establecido que no será requisito de participación, el oferente podrá declarar bajo fe de juramento conocer el sitio y que cuenta con la información suficiente para preparar la oferta y ejecutar el contrato.

Datos para la identificación al sitio de obras

La obra será ejecutada en el inmueble individualizado como:

Finca o Matrícula N°: No Aplica

Padrón o Cuenta Corriente Catastral N°: No Aplica

Sitio donde se ejecutará la obra: No Aplica

Precio y formulario de la oferta

El oferente indicará el precio total de su oferta y los precios unitarios para todos los rubros de las obras que se propone

suministrar, utilizando para ello el formulario de oferta y lista de precios, disponibles para su descarga a través del SICP, formando ambos un único documento.

1. Para la cotización el oferente deberá ajustarse a los requerimientos que se indican a continuación:

a) La convocante no efectuará pagos por los rubros ejecutados para los cuales el oferente no haya indicado precios, por cuanto los mismos se considerarán incluidos en los precios unitarios y totales que figuren en el formulario de oferta. El precio cotizado deberá ser el mejor precio posible, considerando que en la oferta no se aceptará la inclusión de descuentos de ningún tipo.

b) En el caso del sistema de adjudicación por la totalidad de las obras requeridas, el oferente deberá cotizar en la lista de precios todos los ítems, con sus precios unitarios y totales correspondientes.

c) En el caso del sistema de adjudicación por lotes, el oferente cotizará en la lista de precios uno o más lotes, e indicará todos los ítems del lote ofertado con sus precios unitarios y totales correspondientes. En caso de no cotizar uno o más lotes, los lotes no cotizados no requieren ser incorporados a la planilla de precios.

d) En el caso del sistema de adjudicación por ítems, el oferente podrá ofertar por uno o más ítems, en cuyo caso deberá cotizar el precio unitario y total de cada uno o más ítems, los ítems no cotizados no requieren ser incorporados a la planilla de precios.

2. En caso de que se establezca en las bases y condiciones, los precios indicados en la lista de precios serán consignados separadamente de la siguiente manera:

a) Todo impuesto al valor agregado u otro tipo de impuesto que obligue la República del Paraguay a pagar sobre los bienes en caso de ser adjudicado el contrato; y

b) El precio de otros servicios conexos (incluyendo su impuesto al valor agregado), si lo hubiere, enumerados en los datos de la licitación.

3. En caso de indicarse en el SICP, que se utilizará la modalidad de contrato abierto, cuando se realice por montos mínimos y máximos deberán indicarse el precio unitario de los servicios ofertados; y en caso de realizarse por cantidades mínimas y máximas, deberán cotizarse los precios unitarios y los totales se calcularán multiplicando los precios unitarios por la cantidad máxima correspondiente.

4. El precio del contrato que cobre el proveedor por los servicios prestados en virtud del contrato no podrá ser diferente a los precios unitarios cotizados en su oferta, excepto por cualquier ajuste previsto en el mismo.

5. En caso que se requiera el desglose de los componentes de los precios será con el propósito de facilitar a la convocante la comparación de las ofertas.

Abastecimiento simultáneo

En caso de que se opte por el sistema de abastecimiento simultáneo, en éste apartado se deberá indicar la manera de distribución de los mismos:

No Aplica

Ofertas alternativas

Se permitirá la presentación de oferta alternativa, según los siguientes criterios a ser considerados para la evaluación de la misma:

No Aplica

Copias de la oferta - CPS

El oferente presentará su oferta original. En caso de que la convocante requiera la presentación de copias lo deberá indicar en este apartado, las copias deberán estar indicadas como tales.

Cuando la presentación de las ofertas se realice a través del sistema de Oferta Electrónica, la convocante no requerirá de copias.

Cantidad de copias requeridas:

1 copia

Formato y firma de la oferta

1. El formulario de oferta y la lista de precios serán firmados, física o electrónicamente, según corresponda por el oferente o por las personas debidamente facultadas para firmar en nombre del oferente.
2. No serán descalificadas las ofertas que no hayan sido firmadas en documentos considerados no sustanciales.
3. Los textos entre líneas, tachaduras o palabras superpuestas serán válidos solamente si llevan la firma de la persona que firma la oferta.
4. La falta de foliatura no podrá ser considerada como motivo de descalificación de las ofertas.

Periodo de validez de las ofertas

Las ofertas deberán mantenerse válidas (en días corridos) por:

90

Las ofertas se deberán mantener válidas por el periodo indicado en el presente apartado, a partir de la fecha límite para la presentación de ofertas. Toda oferta con un periodo menor será rechazada.

La convocante en circunstancias excepcionales podrá solicitar, por escrito, al oferente que extienda el periodo de validez de la oferta, por lo tanto la Garantía de Mantenimiento de la Oferta deberá ser también prorrogada.

El oferente puede rehusarse a tal solicitud sin que se le haga efectiva su Garantía de Mantenimiento de Oferta. A los oferentes que acepten la solicitud de prórroga no se les pedirá ni permitirá que modifiquen sus ofertas.

Garantías: instrumentación, plazos y ejecución.

1. La garantía de mantenimiento de oferta deberá expedirse en un monto en guaraníes que no deberá ser inferior al porcentaje especificado en el SICP. El oferente puede adoptar cualquiera de las formas de instrumentación de las garantías dispuestas por las normativas vigentes.
2. En los contratos abiertos, el porcentaje de las garantías a ser presentado por los oferentes que participen, deberá ser aplicado sobre el monto máximo del llamado; si la adjudicación fuese por lote o ítem ofertado, deberán sumarse los valores máximos de cada lote o ítem ofertado, a fin de obtener el monto sobre el cual se aplicará el porcentaje de la citada garantía.
3. En caso de instrumentarse a través de Garantía Bancaria, deberá estar sustancialmente de acuerdo con el formulario de Garantía de Mantenimiento de oferta incluido en la Sección "Formularios".
4. La garantía de mantenimiento de oferta en caso de oferentes en consorcio deberá ser presentado de la siguiente manera:
 - Consorcio constituido por escritura pública: deberán emitir a nombre del consorcio legalmente constituido por escritura pública, del líder del consorcio o de todos los socios que la integran;
 - Consorcio en proceso de formación con acuerdo de intención: deberán emitir a nombre del líder del consorcio en proceso de formación con acuerdo de intención o de todos los miembros que la integran.
5. La garantía de mantenimiento de ofertas podrá ser ejecutada:
 - a) Si el oferente altera las condiciones de su oferta,
 - b) Si el oferente retira su oferta durante el período de validez de la oferta,
 - c) Si no acepta la corrección aritmética del precio de su oferta, en caso de existir,
 - d) Si el adjudicatario no procede, por causa imputable al mismo a:
 - d.1. Suministrar los documentos indicados en el pliego de bases y condiciones para la firma del contrato,
 - d.2. Firmar el contrato,
 - d.3. Suministrar en tiempo y forma la garantía de cumplimiento de contrato,
 - d.4. Cuando se comprobare que las declaraciones juradas presentadas por el oferente adjudicado con su oferta sean falsas,
 - d.5. Si el adjudicatario no presentare las legalizaciones correspondientes para la firma del contrato, cuando éstas sean requeridas, o
 - d.6. No se formaliza el consorcio por escritura pública, antes de la firma del contrato.
6. Las garantías tanto de Mantenimiento de Oferta, Cumplimiento de Contrato o de Anticipo, sea cual fuere la forma de instrumentación adoptada, deberá ser pagadera ante solicitud escrita de la convocante donde se haga constar el monto reclamado, cuando se tenga acreditada una de las causales de ejecución de la póliza. En estos casos será requisito que previamente el oferente sea notificado del incumplimiento y la intimación de que se hará efectiva la ejecución del monto asegurado.
7. Si la prestación de los servicios se realizare en un plazo menor o igual a diez (10) días calendario, posteriores a la firma del contrato, la garantía de fiel cumplimiento deberá ser entregada antes del cumplimiento de la prestación.
8. La garantía de Fiel Cumplimiento de Contrato será liberada y devuelta al proveedor, a requerimiento de parte, a más tardar treinta (30) días contados a partir de la fecha de cumplimiento de las obligaciones del proveedor en virtud de contrato, incluyendo cualquier obligación relativa a la garantía de los bienes.

Periodo de Validez de la Garantía de Mantenimiento de Oferta

El plazo de validez de la Garantía de Mantenimiento de Oferta (en días corridos) será de:

El oferente deberá presentar como parte de su oferta una Garantía de Mantenimiento de acuerdo al porcentaje indicado para ello en el SICP y por el plazo indicado en este apartado.

Porcentaje de Garantía de Fiel Cumplimiento de Contrato

El Porcentaje de Garantía de Fiel Cumplimiento de Contrato es de:

10,00 %

La garantía de Fiel Cumplimiento de Contrato deberá ser presentada por el proveedor, dentro de los 10 días calendarios siguientes a partir de la fecha de suscripción del contrato, de conformidad con lo dispuesto en el artículo 39 de la Ley N° 2051/2003.

Periodo de validez de la Garantía de Cumplimiento de Contrato

El plazo de vigencia de la Garantía de Fiel Cumplimiento de Contrato será de:

28 de Febrero de 2024

Sistema de presentación de ofertas

El Sistema de presentación de ofertas para esta licitación será:

Un sobre

Los sobres deberán:

1. Indicar el nombre y la dirección del oferente;
2. Estar dirigidos a la convocante;
3. Llevar la identificación específica del proceso de licitación indicado en el SICP; y
4. Llevar una advertencia de no abrir antes de la hora y fecha de apertura de ofertas.
5. Identificar si se trata de un sobre técnico o económico.

Si los sobres no están cerrados e identificados como se requiere, la convocante no se responsabilizará en caso de que la oferta se extravíe o sea abierta prematuramente.

Plazo para presentar las ofertas

Las ofertas deberán ser recibidas por la convocante en la dirección y hasta la fecha y hora que se indican en el SICP.

La convocante podrá a su discreción, extender el plazo originalmente establecido para la presentación de ofertas mediante una adenda. En este caso todos los derechos y obligaciones de la convocante y de los oferentes previamente sujetos a la fecha límite original para presentar las ofertas quedarán sujetos a la nueva fecha prorrogada.

Cuando la presentación de la oferta sea electrónica deberá sujetarse a la reglamentación vigente.

Retiro, sustitución y modificación de las ofertas

1. Un oferente podrá retirar, sustituir o modificar su oferta después de presentada mediante el envío de una comunicación por escrito, debidamente firmada por el representante autorizado. La sustitución o modificación correspondiente de la oferta deberá acompañar dicha comunicación por escrito.

2. Todas las comunicaciones deberán ser:

a) Presentadas conforme a la forma de presentación e identificación de las ofertas y además los respectivos sobres deberán estar marcados "RETIRO", "SUSTITUCION" o "MODIFICACION";

b) Recibidas por la convocante antes del plazo límite establecido para la presentación de las ofertas;

c) Las ofertas cuyo retiro, sustitución o modificación fuere solicitada serán devueltas sin abrir a los oferentes remitentes, durante el acto de apertura de ofertas.

3. Ninguna oferta podrá ser retirada, sustituida o modificada durante el intervalo comprendido entre la fecha límite para presentar ofertas y la expiración del período de validez de las ofertas indicado en el Formulario de Oferta, o cualquier extensión si la hubiere, caso contrario, se hará efectiva la Garantía de Mantenimiento de Oferta.

Apertura de ofertas

1. La convocante abrirá las ofertas y en caso de que hubiere notificaciones de retiro, sustitución y modificación de ofertas presentadas, las leerá en el acto público con la presencia de los oferentes o sus representantes a la hora, en la fecha y el lugar establecidos en el SICP.

2. Cuando la presentación de oferta sea electrónica, el acto de apertura deberá sujetarse a la reglamentación vigente, en la fecha, hora y lugar establecidos en el SICP.

3. Primero se procederá a verificar de entre las ofertas recibidas por courier o entregadas personalmente, los sobres marcados como:

a) "RETIRO". Se leerán en voz alta y el sobre con la oferta correspondiente no será abierto sino devuelto al oferente remitente. No se permitirá el retiro de ninguna oferta a menos que la comunicación de retiro pertinente contenga la autorización válida para solicitar el retiro y sea leída en voz alta en el acto de apertura de las ofertas.

b) "SUSTITUCION". Se leerán en voz alta y se intercambiará con la oferta correspondiente que está siendo sustituida; la oferta sustituida no se abrirá y se devolverá al oferente remitente. No se permitirá ninguna sustitución a menos que la comunicación de sustitución correspondiente contenga una autorización válida para solicitar la sustitución y sea leída en voz alta en el acto de apertura de las ofertas.

c) "MODIFICACION". Se abrirán y leerán en voz alta con la oferta correspondiente. No se permitirá ninguna modificación a las ofertas a menos que la comunicación de modificación correspondiente contenga la autorización válida para solicitar la modificación y sea leída en voz alta en el acto de apertura de las ofertas. Solamente se considerarán en la evaluación los sobres que se abren y leen en voz alta durante el Acto de Apertura de las Ofertas.

4. Los representantes de los oferentes que participen en la apertura de las ofertas deberán contar con autorización suficiente para suscribir el acta y los documentos que soliciten, bastando para ello la presentación de una autorización escrita del firmante de la oferta, esta autorización podrá ser incluida en el sobre oferta o ser portado por el representante.

5. Se solicitará a los representantes de los oferentes que estén presentes que firmen el acta. La omisión de la firma por parte de un oferente no invalidará el contenido y efecto del acta. Se distribuirá una copia del acta a todos los presentes.

6. Las ofertas sustituidas y modificadas presentadas, que no sean abiertas y leídas en voz alta durante el acto de apertura no podrán ser consideradas para la evaluación sin importar las circunstancias y serán devueltas sin abrir a los oferentes remitentes.

7. La falta de firma en un documento sustancial, es considerada una omisión sustancial que no podrá ser subsanada en ninguna oportunidad una vez abiertas las ofertas.

8. En el sistema de un solo sobre el acta de apertura deberá ser comunicada al Sistema de Información de Contrataciones Públicas para su difusión, dentro de los dos (02) días hábiles de la realización del acto de apertura.

9. En el sistema de doble sobre, el acta de apertura técnica deberá ser comunicada al SICP, para su difusión, dentro de los dos (02) días hábiles de la realización del acto de apertura, se procederá de igual manera una vez finalizado el acto de apertura económico.

REQUISITOS DE CALIFICACIÓN Y CRITERIOS DE EVALUACIÓN

Esta sección contiene los criterios que la convocante utilizará para evaluar la oferta y determinar si un oferente cuenta con las calificaciones requeridas. Ningún otro factor, método o criterio será utilizado.

Condición de Participación

Podrán participar de ésta licitación, individualmente o en forma conjunta (consorcio), los oferentes domiciliados en la República del Paraguay, que no se encuentren comprendidos en las prohibiciones o limitaciones para presentar propuestas y contratar con el Estado, establecidas en la Ley N° 2051/03 "De Contrataciones Públicas".

Requisitos de Calificación

Calificación Legal

Los oferentes deberán declarar que no se encuentran comprendidos en las limitaciones o prohibiciones para contratar con el Estado, contempladas en el artículo 40 de la Ley N° 2051/03, modificado por Ley N° 6716/2021, declaración que forma parte del formulario de oferta.

Serán desechadas las ofertas de los oferentes que se encuentren comprendidos en las prohibiciones o limitaciones para contratar a la hora y fecha límite de presentación de ofertas o a la fecha de firma del contrato.

A los efectos de la verificación de la existencia de prohibiciones o limitaciones contenidas en los incisos a) y b), m) y n) del artículo 40 de la Ley N° 2051/03, modificado por Ley N° 6716/2021, el comité de evaluación realizará el siguiente análisis:

1. Verificará que el oferente haya proporcionado el formulario de ofertas que incluye la declaratoria debidamente firmada.
2. Verificará los registros del personal de la convocante para detectar si el oferente o sus representantes, se hallan comprendidos en el presupuesto del inciso a) del artículo 40 de la Ley N° 2051/03, modificado por Ley N° 6716/2021.
3. Verificará por los medios disponibles, si el oferente y los demás sujetos individualizados en las prohibiciones o limitaciones contenidas en los incisos a) y b), m) y n) del artículo 40 de la Ley N° 2051/03, modificado por Ley N° 6716/2021, aparecen en la base de datos del SINARH o de la Secretaría de la Función Pública.
4. Si se constata que alguno de las personas mencionadas en el párrafo anterior figura en la base de datos del SINARH o de la Secretaría de la Función Pública, el comité analizará acabadamente si tal situación le impedirá ejecutar el contrato, exponiendo los motivos para aceptar o rechazar la oferta, según sea el caso.
5. Verificará que el oferente haya proporcionado el formulario de Declaración de Miembros, de conformidad a estándar debidamente firmado en su oferta y cotejará los datos con las personas físicas inhabilitadas que constan en el registro de "Sanciones a Proveedores" del SICP a fin de detectar si directores, gerentes, socios gerentes, quienes ejerzan la administración, accionistas, cuotapartistas o propietarios se hallan comprendidos en el presupuesto del inciso m) y n) del artículo 40 de la Ley N° 2051/03, modificado por Ley N° 6716/2021.

El comité podrá recurrir a fuentes públicas o privadas de información, para verificar los datos proporcionados por el oferente.

6. Si el Comité confirma que el oferente o sus integrantes poseen impedimentos, la oferta será rechazada y se remitirán los antecedentes a la Dirección Nacional de Contrataciones Públicas (DNCP) para los fines pertinentes.

Análisis de precios ofertados

Durante la evaluación de ofertas, luego de haber realizado la corrección de errores aritméticos y de ordenar las ofertas presentadas de menor a mayor, el Comité de Evaluación procederá a solicitar a los oferentes una explicación detallada de la composición del precio ofertado de cada ítem, rubro o partida adjudicable, conforme al siguiente parámetro:

1. En obras públicas: cuando la diferencia entre el precio ofertado y el precio referencial sea superior al 20% para ofertas por debajo del precio referencial y 10% para ofertas que se encuentren por encima del referencial establecido por la convocante y difundido con el llamado a contratación.

Si el oferente no respondiese la solicitud, o la respuesta no sea suficiente para justificar el precio ofertado de la obra, el precio será declarado inaceptable y la oferta rechazada.

El análisis de los precios, con esta metodología, será aplicado a cada ítem, rubro o partida que componga la oferta y en cada caso deberá ser debidamente fundada la decisión adoptada por la convocante en el ejercicio de su facultad discrecional.

Certificado de Producto y Empleo Nacional - CPS

A los efectos de acogerse al beneficio de la aplicación del margen de preferencia, el oferente deberá contar con el Certificado de Producto y Empleo Nacional (CPEN). El certificado debe ser emitido como máximo a la fecha y hora tope de presentación de ofertas.

La falta del CPEN no será motivo de descalificación de la oferta, sin embargo, el oferente no podrá acogerse al beneficio.

El comité de evaluación verificará en el portal oficial indicado por el Ministerio de Industria y Comercio (MIC) la emisión en tiempo y forma del CPEN declarado por los oferentes. No será necesaria la presentación física del Certificado de Producto y Empleo Nacional.

Independientemente al sistema de adjudicación, el margen de preferencia será aplicado a cada bien o servicio objeto de contratación que se encuentre indicado en la planilla de precios.

a) Consorcios:

a.1. Provisión de Bienes

El CPEN debe ser expedido a nombre del oferente que fabrique o produzca los bienes objeto de la contratación. En el caso que ninguno de los oferentes consorciados fabrique o produzca los bienes ofrecidos, el consorcio deberá contar con el CPEN correspondiente al bien ofertado, debiendo encontrarse debidamente autorizado por el fabricante. Esta autorización podrá ser emitida a nombre del consorcio o de cualquiera de los integrantes del mismo.

a.2. Provisión de Servicios (se entenderá por el término “servicio” aquello que comprende a los servicios en general, las consultorías, obras públicas y servicios relacionados a obras públicas).

Todos los integrantes del consorcio deben contar con el CPEN.

Excepcionalmente se admitirá que no todos los integrantes del consorcio cuenten con el CPEN para aplicar el margen de preferencia, cuando el servicio específico se encuentre detallado en uno de los ítems de la planilla de precios, y de los documentos del consorcio (acuerdo de intención o consorcio constituido) se desprenda que el integrante del consorcio que cuenta con el CPEN será el responsable de ejecutar el servicio licitado.

Margen de preferencia local - CPS

Para contrataciones realizadas por Unidades Operativas que se encuentren conformadas dentro de un municipio o departamento se deberá considerar que, si la oferta evaluada como la más baja pertenece a una firma u empresa domiciliada fuera del territorio departamental de la convocante, ésta será comparada con la oferta más baja de la firma u empresa domiciliada dentro del territorio de la convocante, agregándole al precio total de la oferta propuesta por la primera una suma del diez por ciento (10%) del precio. Si en dicha comparación adicional la oferta de la firma u empresa domiciliada dentro del territorio departamental de la convocante resultare ser la más baja, se la seleccionará para la adjudicación; en caso contrario se seleccionará la oferta de servicios de la firma u empresa domiciliada fuera del territorio departamental de la convocante.

En el caso de que el oferente, sea de la zona y además cuente con margen de preferencia, se le aplicará únicamente el margen de este último.

Las convocatorias deberán acogerse a las condiciones específicas para la aplicación del Margen de Preferencia Local establecidas en la reglamentación emitida por la DNCP.

Requisitos documentales para evaluación de las condiciones de participación

1. Formulario de Oferta (*) [El formulario de oferta y lista de precios, generados electrónicamente a través del SICP, deben ser completados y firmados por el oferente.]
2. Garantía de Mantenimiento de Oferta (*) La garantía de mantenimiento de oferta debe ser extendida, bajo la forma de una garantía bancaria o póliza de seguro de caución.
3. Certificado de Cumplimiento con la Seguridad Social. (**)
4. Certificado de Producto y Empleo Nacional, emitido por el MIC, en caso de contar. (**)
5. Constancia de presentación de la Declaración Jurada de bienes y rentas, activos y pasivos ante la Contraloría General de la República, para los sujetos obligados según los incisos a) y b) del numeral 2 del art. 1 de la Ley N° 6355/19. (**) No aplica
6. Certificado de Cumplimiento Tributario. (**)
7. Patente Comercial del municipio en donde esté asentado el establecimiento principal del oferente. (**)
8. Declaración Jurada de Declaración de Miembros, de conformidad con el formulario estándar Sección Formularios (**)
9. Documentos legales
9.1. Oferentes Individuales. Personas Físicas.

<ul style="list-style-type: none"> • Fotocopia simple de la Cédula de Identidad del firmante de la oferta. (*)
<ul style="list-style-type: none"> • Constancia de inscripción en el Registro Único de Contribuyentes - RUC. (*)
<ul style="list-style-type: none"> • En el caso que suscriba la oferta otra persona en su representación, deberá acompañar una fotocopia simple de su cédula de identidad y una fotocopia simple del poder suficiente otorgado por Escritura Pública para presentar la oferta y representarlo en los actos de la licitación. No es necesario que el poder esté inscripto en el Registro de Poderes. (*)
<p>9.2. Oferentes Individuales. Personas Jurídicas.</p>
<ul style="list-style-type: none"> • Fotocopia simple de los documentos que acrediten la existencia legal de la persona jurídica tales como la Escritura Pública de Constitución y protocolización de los Estatutos Sociales. Los estatutos deberán estar inscriptos en la Sección Personas Jurídicas de la Dirección de Registros Públicos. (*)
<ul style="list-style-type: none"> • Constancia de inscripción en el Registro Único de Contribuyentes (RUC) y fotocopia simple de los Documentos de Identidad de los representantes o apoderados de la sociedad.
<ul style="list-style-type: none"> • Fotocopia simple de los documentos que acrediten las facultades del firmante de la oferta para comprometer al oferente. Estos documentos pueden consistir en: un poder suficiente otorgado por Escritura Pública (no es necesario que esté inscripto en el Registro de Poderes); o los documentos societarios que justifiquen la representación del firmante, tales como las actas de asamblea y de directorio en el caso de las sociedades anónimas. (*)
<p>9.3. Oferentes en Consorcio.</p>
<p>a) Cada integrante del consorcio que sea una persona física domiciliada en la República del Paraguay deberá presentar los documentos requeridos para Oferentes Individuales especificados en el apartado Oferentes individuales. Personas Físicas. Cada integrante del consorcio que sea una persona jurídica domiciliada en Paraguay deberá presentar los documentos requeridos para Oferentes Individuales Personas Jurídicas. (*)</p>
<p>b) Original o fotocopia del consorcio constituido o del acuerdo de intención de constituir el consorcio por escritura pública en caso de resultar adjudicados y antes de la firma del contrato. Las formalidades de los acuerdos de intención y de los consorcios serán determinadas por la Dirección Nacional de Contrataciones Públicas (DNCP). (*)</p>
<p>c) Fotocopia simple de los documentos que acrediten las facultades de los firmantes del acuerdo de intención de consorciarse. Estos documentos pueden consistir en (*):</p> <ul style="list-style-type: none"> • Un poder suficiente otorgado por escritura pública por cada miembro del consorcio (no es necesario que esté inscripto en el Registro de Poderes); o • Los documentos societarios de cada miembro del consorcio, que justifiquen la representación del firmante, tales como actas de asamblea y de directorio en el caso de las sociedades anónimas.

d) Fotocopia simple de los documentos que acrediten las facultades del firmante de la oferta para comprometer al consorcio, cuando se haya formalizado el consorcio. Estos documentos pueden consistir en (*):

- Un poder suficiente otorgado por escritura pública por la Empresa Líder del consorcio (no es necesario que esté inscripto en el Registro de Poderes); o
- Los documentos societarios de la Empresa Líder, que justifiquen la representación del firmante, tales como actas de asamblea y de directorio en el caso de las sociedades anónimas.

Los documentos indicados con asterisco (*) son considerados documentos sustanciales a ser presentados con la oferta.

Los documentos indicados con doble asterisco (**) deberán estar vigentes a la fecha y hora tope de presentación de ofertas.

Capacidad Financiera

Con el objetivo de calificar la situación financiera del oferente, se considerarán los siguientes índices:

Requisitos Mínimos	Requisitos de Cumplimiento			Documentación requerida	
	Oferente Individual	Consorticios			
		Todas las Partes Combinadas	Cada Socio		Socio Líder
<ul style="list-style-type: none">• Coficiente de Liquidez: Activo corriente / Pasivo Corriente debe ser igual o mayor a 1. Esta información será extraída del Balance General correspondiente a los ejercicios fiscales cerrados de los años 2019, 2020 y 2021	Debe cumplir con el requisito.		Debe cumplir con el requisito.		Completar el Formulario N° 5
<ul style="list-style-type: none">• Coficiente de Solvencia: Pasivo Total / Activo Total igual o menor a 0,80. Esta información será extraída del Balance General correspondiente a los ejercicios fiscales cerrados de los <i>años 2019, 2020 y 2021.</i>	Debe cumplir con el requisito.		Debe cumplir con el requisito.		Completar el Formulario N° 5

<ul style="list-style-type: none"> • Demostrar que posee o que tiene acceso a suficientes activos líquidos, activos reales libres de gravámenes, líneas de crédito y otros medios financieros (independientemente de cualquier anticipo estipulado en el contrato) para cumplir los requisitos en materia de flujo de fondos para la construcción exigidos para el o los contratos en caso de suspensión, reanudación de faenas u otros retrasos en los pagos. • El mínimo de activos líquidos y/o acceso a créditos libres de otros compromisos contractuales del adjudicatario será: 20% (veinte por ciento). <p>Las deducciones al flujo de fondos exigidos por compromisos derivados de otros contratos solo se harán cuando dichos contratos se encuentren en ejecución.</p> <p>Este mínimo de activos líquidos que constituirá el capital operativo, debe ser el resultado de la diferencia entre el Activo Corriente menos el Pasivo Corriente.</p> <p>Puede ser complementado con líneas de crédito otorgadas por entidades financieras.</p>	Debe cumplir con el requisito.	Debe cumplir con el requisito.	Debe cumplir por lo menos con el 25% del requisito mínimo	Debe cumplir por lo menos con el 40% del requisito mínimo	Completar el Formulario N° 5
--	--------------------------------	--------------------------------	--	--	-------------------------------------

Requisitos documentales para la evaluación de la capacidad financiera

Para evaluar el presente criterio, el oferente deberá presentar las siguientes documentaciones:

1. Autorización para pedir referencias a las instituciones bancarias de las que el oferente es cliente.
2. Indicar y adjuntar copias de documentos que comprueben el acceso del oferente a recursos financieros para cumplir los requisitos de calificación, bastando para el efecto Cartas Compromiso de un Banco de plaza de otorgar una línea de crédito al oferente.

3. Presentar Balances Generales de los ejercicios fiscales: años 2019, 2020 y 2021

Experiencia general en obras

Con el objetivo de calificar la experiencia general del oferente, se considerarán los siguientes índices

Requisitos Mínimos	Requisitos de Cumplimiento				Documentación requerida
	Oferente Individual	Consortios			
		Todas las Partes Combinadas	Cada Socio	Socio Líder	
<ul style="list-style-type: none">• Haber generado, durante los mejores cinco (5) años de los últimos diez (10) años, en promedio un volumen anual de facturación igual o superior a <i>50 %del flujo anual de fondos estimado del contrato a partir de una proyección lineal del costo estimado por la convocante, con inclusión de las reservas para imprevistos, durante todo el contrato.</i> <p><i>El promedio del volumen anual de negocios se define como el total de las facturas legales correspondientes a obras en ejecución o terminadas por el oferente, dividido el número de (5) años señalado en el párrafo precedente.</i></p>	Debe cumplir con el requisito.	Debe cumplir con el requisito.	Debe cumplir por lo menos con el 25% de los requisitos mínimos requeridos.	Debe cumplir por lo menos con el 40% de los requisitos mínimos requeridos.	Completar los Formulario N° 2 y 3.

Experiencia específica en obras

Requisitos Mínimos	Requisitos de Cumplimiento				Documentación requerida
	Oferente Individual	Consortios			
		Todas las Partes Combinadas	Cada Socio	Socio Líder	
<ul style="list-style-type: none">• Participación en calidad de contratista, integrante de un consorcio en el porcentaje de participación, o subcontratista autorizado por la Administración Contratante en al menos un 2 contratos, durante los últimos cinco [5] años, similares a las obras propuestas.• La similitud debe basarse en la escala física, la complejidad, los métodos o la tecnología, u otras características técnicas, conforme a lo descrito en la Sección Descripción de la Obra.• A fin de cumplir este requisito, las obras deberán estar terminadas en un [70%] por lo menos, y el desempeño deberá haber sido satisfactorio.	Debe cumplir con el requisito.	Debe cumplir con el requisito.	Debe cumplir por lo menos con el 25% de los requisitos mínimos requeridos.	Debe cumplir por lo menos con el 40% de los requisitos mínimos requeridos.	Completar los Formulario N° 4
<ul style="list-style-type: none">• Contar con experiencia mínima para el contrato que antecede u otros contratos, ejecutados en el período 2018 al 2021 en las siguientes actividades clave: Construccion de Aulas y SSHH	Debe cumplir con el requisito.		Debe cumplir por lo menos con el 25% de los requisitos mínimos requeridos.	Debe cumplir por lo menos con el 40% de los requisitos mínimos requeridos.	Completar los Formulario N° 2 y 5

Justificación de la experiencia específica solicitada

La experiencia requerida es a los efectos de asegurar la real experiencia del oferente para hacer frente a las obligaciones que emanen de un posible contrato. Se considera que el oferente debe ser capaz de ejecutar las obras en tiempo y forma de

acuerdo a las exigencias de este pliego, por lo que con el requisito estipulado se logra evitar poner en riesgo la ejecución de las mismas, atendiendo además, la distancia entre cada obra y las propias exigencias establecidas en las Especificaciones Técnicas de obras

Requisitos documentales para evaluar los presentes criterios de experiencia general y específica en obras

Los siguientes documentos serán los considerados para la evaluación de los presentes criterios:

- | |
|---|
| 1. Copia de facturaciones y/o recepciones finales que avalen la experiencia requerida. |
| 2. Documento que avale la recepción definitiva de la obra. |
| 3. Fotocopias de contratos anteriores para demostrar como mínimo el 50% de la oferta presentada. |
| 4. Si la experiencia ha sido como subcontratista, acompañar el documento que acredite la autorización de la Administración Contratante para participar como tal en el contrato. |
| |

Capacidad en materia de personal

Con el objetivo de calificar la capacidad en materia de personal del oferente, se considerarán los siguientes índices:

Requisitos mínimos	Requisitos de cumplimiento			Documentación requerida	
	Oferente individual	Consorcios			
		Todas las partes combinadas	Cada socio		Socio líder

<p> Demostrar que cuenta con personal debidamente calificado para desempeñar los siguientes cargos clave: contar con 1 (un) arquitecto y/o ingeniero), como residente de obra, con un mínimo de 3 (tres) años de experiencia en obras de naturaleza y complejidad similares. Como mínimo deberá contar con un Jefe o Superintendente de Obras con 3 (tres) años de experiencia en obras de naturaleza y complejidad similares (años 2018, 2019 y 2020) </p> <p> Como mínimo deberá contar con un Jefe o Superintendente de Obras con 5 años de experiencia en obras de naturaleza y complejidad similares. </p>	<p>Debe cumplir con el requisito</p>	<p>Debe cumplir con el requisito</p>			<p>Completar el formulario N° 6</p>
---	--------------------------------------	--------------------------------------	--	--	-------------------------------------

Requisitos documentales para evaluar la capacidad en materia de personal

<p>1. Currículum en el que se mencione la calificación y experiencia del personal clave, técnico y de administración, propuesto para desempeñarse en el lugar de ejecución de las obras a los fines del contrato.</p>
<p>2. Referencias de empresas que confirmen un desempeño satisfactorio.</p>
<p>3. Presentar las patentes profesionales del Municipio donde se ejecutará la obra y los certificados de habilitación para el ejercicio de la profesión.</p>
<p>4. Cuando se requiera, carta compromiso de contratación en caso de resultar adjudicado</p>

Capacidad en materia de equipos

Con el objetivo de calificar la capacidad en materia de equipos del oferente, se considerarán los siguientes índices:

Requisitos Mínimos	Requisitos de Cumplimiento				Documentación requerida
	Oferente Individual	Consortios			
		Todas las Partes Combinadas	Cada Socio	Socio Líder	
<ul style="list-style-type: none">• Demostrar que puede disponer oportunamente de los equipos esenciales en propiedad o en alquiler, que a continuación se indican: <i>Motoniveladora, camión tumba, equipos auxiliares de electricidad, reflectores, botas, cascos y demás maquinarias necesarias para la ejecución de la obra, herramientas de mano necesarios para la obra, en cantidad y calidad adecuada</i>• Los equipos mínimos necesarios presentados por los oferentes no deberán estar comprometidos en otras obras.	Debe cumplir con el requisito.	Deben cumplir con el requisito.	Debe cumplir por lo menos con el <i>25%</i> de los requisitos mínimos requeridos	Debe cumplir por lo menos con el <i>40%</i> de los requisitos mínimos requeridos.	Completar el Formulario N° 7 y 8

Requisitos documentales para evaluar capacidad en materia de equipos

1. Declaración jurada de que los equipos mencionados como propiedad de la (Empresa) se encuentran con disponibilidad inmediata en caso de ser adjudicada, y que se encuentra en buen estado y en condiciones aceptables para realizar los trabajos a que serán destinados.
2. Cuadro de revalúo fijo en el caso de propietarios de equipos.
3. Autorización para verificar la veracidad de las informaciones señaladas en el apartado Coeficiente de Solvencia.

4. En caso de equipos pertenecientes a terceros, adjuntar: (i) constancia donde se certifique que dicho equipo permanecerá en la obra todo el tiempo que sea necesario para cumplir con las tareas especificadas; (ii) contrato de alquiler o leasing, o carta compromiso otorgada por el propietario de que los equipos serán cedidos en alquiler o leasing.

Criterios de desempate de ofertas

En caso de que existan dos o más oferentes solventes que cumplan con todos los requisitos establecidos en el pliego de bases y condiciones del llamado, igualen en precio y sean sus ofertas las más bajas, el comité de evaluación determinará cuál de ellas es la mejor calificada para ejecutar el contrato utilizando los criterios dispuestos para el efecto por la DNCP en la reglamentación pertinente.

Nota1: Conforme a lo previsto en el Decreto reglamentario de la Ley de Contrataciones los adjudicatarios de los contratos resultantes de los procesos licitatorios, deberán inscribirse en el Sistema de Información de Proveedores del Estado - SIPE, como requisito previo a la emisión del Código de Contratación respectivo, no siendo la inscripción una exigencia para participar en el proceso tradicional.

SUMINISTROS REQUERIDOS - ESPECIFICACIONES TÉCNICAS

Esta sección constituye el detalle de los bienes con sus respectivas especificaciones técnicas - EETT, de manera clara y precisa para que el oferente elabore su oferta. Salvo aquellas EETT de productos ya determinados por plantillas aprobadas por la DNCP.

Alcance y descripción de las obras

ESPECIFICACIONES TÉCNICAS

OBRA: CONSTRUCCION DE BLOQUE DE 01 AULAS, DIRECCION Y GALERIA

MODELO ESTANDAR DEL MEC (5.80 x 6.80)

1.- OBJETO

El objeto de estas Especificaciones Técnicas, es identificar y detallar los servicios de:

Construcción de Bloque de 01 Aulas, Dirección y Galería, Techo de Tejas y Tejuelones.

La ejecución de la obra se hará de acuerdo, a los planos y detalles arquitectónicos, esquemas y detalles de instalaciones y a las instrucciones de los Fiscales de obra.

2- OBLIGACIONES DEL CONTRATISTA

El Contratista, estará perfectamente informado del lugar del emplazamiento de la obra, y de otros datos que puedan influir en la marcha del trabajo.

Es imprescindible la visita del oferente a la obra, que se efectuará en fecha y hora a confirmarse en el Pliego de Bases y Condiciones, en ella se podrán aclarar ciertas dudas o informaciones necesarias para la ejecución de la obra.

En la obra, el Contratista debe contar con los siguientes documentos:

- Una copia de estas Especificaciones.
- Una copia de todos los planos y detalles referente a la construcción.
- El cronograma de Obras.

El contratista llevara un libro de obra, en el cual se anotaran diariamente el avance de los trabajos, incidencias ocurridas, indicaciones, aprobaciones o rechazos y cualquier otro tipo de comentario técnico o administrativo, vinculado al desarrollo de los trabajos que juzguen convenientemente consignar al contratista o al fiscal de Obra

3- CRONOGRAMA DE OBRAS

La ejecución de los trabajos se realizará de acuerdo con el cronograma físico que acompaña a la oferta, no siendo posible alterarlos, salvo causas especiales de fuerza mayor, que se comunicarán a la fiscalización, con la debida anticipación, y si ésta acepta, podrá ser modificada.

4- MATERIALES

Los materiales que serán utilizados por el Contratista, deberán ser de primera calidad, nuevos y de primer uso y se ajustarán estrictamente a las especificaciones técnicas.

Previamente a su colocación en obra, los materiales deberán ser aprobados por los Fiscales.

5.-DESCRIPCIÓN TÉCNICA DE LOS SERVICIOS A SER EJECUTADOS

1.- Trazado y replanteo de obra

El trazado y replanteo de los muros, tabiques y vanos, será realizado con estricta sujeción a los planos que integran el proyecto, para lo cual la Contratista empleará hilos bien tendidos y de cómoda identificación.

La Contratista suministrará en la obra el personal y los instrumentos necesarios para que la Fiscalización de obra pueda verificar la exactitud de las operaciones de trazado y replanteo. Sin este requisito no podrá, por ningún concepto, dar comienzo a la construcción, fuera de ésta intervención, la Contratista deberá verificar periódicamente las medidas, haciéndose responsable de cualquier error que pudiera perjudicar a la obra.

Los niveles y alineaciones indicados en el proyecto son aproximados, los datos sobre la rasante, líneas, etc. del terreno deberá ser obtenido in situ con la Fiscalización de obra. Se tendrá en cuenta que ningún umbral deberá quedar a menos de 0,20 m. de altura sobre el nivel de la calzada, a menos que exista indicación de la Fiscalización al respecto.

Forma de Pago

Se medirá y pagará por metro cuadrado y comprenderá exclusivamente las áreas a ser ampliadas y/o modificadas, según consta en la planilla de costos.

2.- Relleno y compactación

El material será distribuido en capas horizontales sucesivas con un espesor no mayor de 20 cm. y compactado adecuadamente, cuidando de corregir la humedad si fuese necesario.

Tierra para relleno

En caso que la cantidad necesaria supere el volumen de tierra extraída de las excavaciones antes mencionadas, se extraerán de las proximidades del lugar. No deberán contener resto de raíces o materias inorgánicas imperecederas, será del tipo arcilloso.

Forma de Pago

Se medirá y pagará por metro cúbico y comprenderá la obtención del material, y el transporte.

3.- Cimiento de Piedra Bruta Colocada

La excavación previa al cargado de las piedras, se ejecutará de acuerdo con las indicaciones de los planos respectivos. El fondo de las excavaciones será perfectamente nivelado y apisonado, sus paramentos laterales serán aproximadamente verticales. Si una vez preparadas las zanjas para las fundaciones, se produjeran lluvias que ablandaren las bases de fundamento, el Contratista estará obligado a excavarlas a mayor profundidad, hasta encontrar terreno seco, antes de precederse a la construcción de la misma.

Este tipo de cimentación se hará con piedra bruta con dimensión máxima de f 25cm, colocadas y trabajadas con mezcla 1/2/10 (cemento, cal, arena lavada), pudiendo ser rústica en su capa superior pero nivelada.

La profundidad de cimentación y el ancho de la misma estarán definidos en los planos de detalles de cada una de las obras. La profundidad mínima de las zanjas estará también definida en los mismos planos. Cuando los planos así lo indiquen, los pilares de ladrillos serán cimentados con las mismas especificaciones establecidas para los cimientos de paredes.

Se colocará una capa de piedras trituradas y se compactará lo suficiente hasta obtener un espesor determinado. Se colocarán luego las piedras partidas y los espacios entre las piedras que queden huecos serán rellenos con piedras trituradas de apropiada granulometría. Luego será compactada suficientemente.

Forma de Pago

Se medirá y pagará por metro cúbico. El costo incluirá materiales y mano de obra necesarios para el buen acabado de este rubro. El cómputo se efectuará de acuerdo a lo realmente ejecutado.

4, 5, 6.- MAMPOSTERÍA DE NIVELACIÓN

Ladrillos comunes de 0,30

La mampostería de nivelación se construirá con ladrillos comunes asentados con mortero 1:2:10 (cemento, cal en pasta, arena) e irá desde una profundidad de 20 cm. del nivel del terreno natural, y servirá de base a el encadenado inferior de hormigón armado. Las juntas horizontales y verticales no deberán ser mayores a 1,5 cm.

Forma de Pago

Se medirá y pagará por metro cuadrado. El costo incluirá materiales y mano de obra necesarios para el buen acabado de este rubro. El cómputo se efectuará de acuerdo a lo realmente ejecutado.

Ladrillos comunes de 0,45

La mampostería de nivelación se construirá con ladrillos comunes asentados con mortero 1:2:10 (cemento, cal en pasta, arena) e irá desde una profundidad de 20 cm. del nivel del terreno natural, y servirá de base a el encadenado inferior de hormigón armado. Las juntas horizontales y verticales no deberán ser mayores a 1,5 cm.

Forma de Pago

Se medirá y pagará por metro cuadrado. El costo incluirá materiales y mano de obra necesarios para el buen acabado de este rubro. El cómputo se efectuará de acuerdo a lo realmente ejecutado.

Ladrillos comunes de 0,60

La mampostería de nivelación se construirá con ladrillos comunes asentados con mortero 1:2:10 (cemento, cal en pasta, arena) e irá desde una profundidad de 20 cm. del nivel del terreno natural, y servirá de base a el encadenado inferior de hormigón armado. Las juntas horizontales y verticales no deberán ser mayores a 1,5 cm.

Forma de Pago

Se medirá y pagara por metro cuadrado. El costo incluirá materiales y mano de obra necesarios para el buen acabamiento de este rubro. El cómputo se efectuara de acuerdo a lo realmente ejecutado.

7, 8.- ESTRUCTURA DE HORMIGON ARMADO

Las características de hormigón deberán ser las siguientes:

- Dosaje en volumen 1:2:4 (cemento, arena, piedra triturada)
- Tamaño máximo de la piedra triturada 3/4 de pulgada.
- Relación agua-cemento 30 litros por bolsa de 50 Kg.
- La cantidad de agua será corregida en función del contenido de humedad de los inertes.

El curado debe ser perfecto.

La Contratista deberá contar en obra, con mezcladores y vibradores de hormigón, a ser utilizados para el cargamento del mismo.

Viga inferior.

En la parte inferior de la mampostería, se hará una viga de hormigón armado de 0,25 x 0,27 m de altura, para las mamposterías y una viga de 15x27 en la galería.

El borde superior del mismo coincidirá con la terminación del contrapiso

Las varillas de hierro serán 2 f 10 mm, abajo y 2 de 8mm arriba y estribos f 6 mm a cada 0,20 m.

Forma de Pago

Las vigas se medirán y pagarán por metro cúbico, incluyendo en el costo, materiales y mano de obra.

Viga superior.

En la parte superior de la mampostería, se hará una viga de hormigón armado de 0,13 x 0,27 mts. y 0.25x 0.27 mts., respectivamente. De altura, asentados sobre la mampostería de 0,15 m. y 0.20. Las armaduras serán de 2 varilla de 10 mm abajo y 2 varilla de 8 mm arriba con estribos de varilla de 6 mm cada 20 cms.

Forma de Pago

Las vigas se medirán y pagarán por metro cúbico, incluyendo en el costo, materiales y mano de obra.

Hormigón Armado - Vigas cumbrera

Las dimensiones y armaduras están indicadas en el Plano de Estructura.

Forma de Pago

Se medirá y pagará por metro cúbico, incluyendo en el costo, materiales y mano de obra.

9.- AISLACIÓN

Aislación horizontal / vertical de mampostería

La mampostería se protegerá contra la humedad con una doble capa aisladora compuesta de una capa de 1 cm. de espesor de mortero de cemento y arena con dosaje 1:3, alisada al fratás, y una capa homogénea de asfalto de 3 mm. de espesor.

Esta doble capa se aplicará a la altura de la segunda hilada sobre el nivel del contrapiso. Una vez seca la capa de mortero alisado, se pintará con asfalto caliente, licuado por calentamiento, cuidando de cubrir totalmente la superficie alisada, sin dejar huecos o burbujas de aire.

Cubrirá totalmente el espesor del muro lateral y verticalmente el espesor de un ladrillo. En casos de grandes desniveles de terreno, los muros perimetrales de nivelación también deberán ser aislados verticalmente en sus caras interiores, desde el nivel de suelo hasta el nivel del piso.

Forma de Pago

Se medirá y pagará por metro cuadrado e incluyen materiales y mano de obra.

10, 11, 12, 13.- MAMPOSTERÍA DE ELEVACIÓN

Ladrillos comunes de 0,15 m. y 0.30 m. para Revocar

Los ladrillos empleados serán del tipo Común, de coloración uniforme, dimensiones regulares y de óptima cochura.

Previamente a su colocación serán regados abundantemente con agua hasta su completa saturación.

Los muros que den al sol serán mantenidos húmedos por riegos de los mismos, a fin de evitar que se sequen antes del fraguado del mortero. No se permitirá el empleo de morteros de más de un día a contar de su preparación, ni de cal en pasta con menos de 72 horas de su completo apagado.

El asentamiento de los ladrillos se hará a juntas encontradas y haciendo refluir el mortero por todos los lados, poniendo especial cuidado en la trabazón de los ladrillos en todas las direcciones, el mortero a ser utilizado será de 1:4:12 (cemento, cal y arena)

El aplomado y la nivelación de las paredes serán perfectos, debiendo verificarse a cada 4 (cuatro) hiladas. Las juntas horizontales y verticales no deberán ser mayores a 1,5 cm.

Forma de Pago

La mampostería de elevación de 0,15 m. y de 0.30 m, para revocar será medida y pagada por metro cuadrado y serán descontadas las aberturas de más de 0,50 m2.

Ladrillos comunes de 0,15 m. y 0.30 m. a la Vista

Los ladrillos empleados serán del tipo Común para mampostería a la Vista, de coloración uniforme, dimensiones regulares y de óptima cochura.

Los muros de 0,30 m. de espesor, con las dos caras vistas, se ejecutarán con 2 (dos) muros de 0,15 m. de espesor vinculando ambos con varillas de hierro de Ø 8 mm. pintadas con asfalto en forma de Z continua a lo largo del muro a trabar y cada cinco (5) hiladas. Estas varillas deberán ir fijadas con mezcla 1:3 (cemento arena lavada). Posterior a la colocación, se continuará con el dosaje de mezcla normal

Previamente a su colocación serán regados abundantemente con agua hasta su completa saturación.

Los muros que den al sol serán mantenidos húmedos por riegos de los mismos, a fin de evitar que se sequen antes del fraguado del mortero. No se permitirá el empleo de morteros de más de un día a contar de su preparación, ni de cal en pasta con menos de 72 horas de su completo apagado.

El asentamiento de los ladrillos se hará a juntas encontradas y haciendo refluir el mortero por todos los lados, poniendo especial cuidado en la trabazón de los ladrillos en todas las direcciones, el mortero a ser utilizado será de 1:4:12 (cemento, cal y arena)

El aplomado y la nivelación de las paredes serán perfectos, debiendo verificarse a cada 4 (cuatro) hiladas. Las juntas horizontales y verticales no deberán ser mayores a 1,5 cm.

Forma de Pago

La mampostería de elevación de 0,15 m. y de 0.30 m Visto será medida y pagada por metro cuadrado y serán descontadas las aberturas de más de 0,50 m2.

14.- Envarillado de Paredes

Envarillado de paredes, sobre 2 hiladas de las aberturas, dosaje 1:4, cemento y arena, varillas de 8 mm, dispuestas en dos hiladas de dos varillas.

Forma de Pago

Se medirá y pagara por metro lineal, incluye materiales y mano de Obra

15.- Pilares de ladrillos a la vista 45x45

Los ladrillos empleados serán del tipo Común para mampostería a la Vista, de coloración uniforme, dimensiones regulares y de óptima cochura.

El asentamiento de los ladrillos se hará a juntas encontradas y haciendo refluir el mortero por todos los lados, poniendo especial cuidado en la trabazón de los ladrillos en todas las direcciones, el mortero a ser utilizado será de 1:4:12 (cemento, cal y arena)

El aplomado y la nivelación de las paredes serán perfectos, debiendo verificarse a cada 4 (cuatro) hiladas. Las juntas horizontales y verticales no deberán ser mayores a 1,5 cm.

Forma de Pago

Se medirá y pagara por metro lineal, incluye materiales y mano de Obra

16.- TECHO

Techo de tejas prensadas, tapa y canal, tejuelón y tirantes de Hormigon prefabricado de 2 x 6

Las tejas serán prensadas, tapa y canal, de color uniforme y terminación lisa en su superficie, de tamaño regular y sin deformaciones.

Las tejas previamente a su colocación deberán ser seleccionadas y la contratista deberá solicitar la presencia del fiscal para

su aprobación. Una vez seleccionadas y aprobadas, los canales serán pintadas en la cara convexa con asfalto. La aplicación de asfalto sólido en cualquier caso, se hará diluyendo el mismo en caliente y no deberá utilizarse ningún solvente a fin de facilitar su aplicación.

Los tejuelones a ser utilizadas serán prensados, de buena calidad, color uniforme y serán seleccionados y clasificados antes de su colocación.

Como estructura del techo, se utilizarán tirantes de Hormigón Prefabricado de 2 x 6 , con su certificado de rotura expedida por la INTN.

Las tejas irán colocadas con mezcla de dosaje 1:2:8 (cemento, cal en pasta, arena lavada), el solape será de 0,10 m., como mínimo, y las mezclas serán ocultas.

En los aleros se realizará la tapa boca con un mortero 1:4:10 (cemento, cal, arena) y en los bordes laterales del techo como terminación llevará doble tapa.

Forma de Pago

El techo se medirá y pagará por metro cuadrado y en su precio se incluirán todos los materiales: tirantes de madera, tejuelones, y tejas , la mano de obra, el flete de los tirantes y todo lo necesario para la buena ejecución y acabado de este rubro.

17.- CONTRAPISO

Contrapiso de cascotes, espesor 0,10 m.

Los Contrapisos serán de hormigón de cascotes con mezcla $\frac{1}{4}$:1:4:6 (cemento, cal en pasta, arena lavada, cascotes), libres de tierra, polvo, etc. y regados con agua antes de ser mezclados.

El espesor del contrapiso no será inferior a 0,10 m e irá perfectamente apisonado.

La superficie del contrapiso deberá estar alisada y nivelada de tal forma que, para la colocación del piso no sean necesarios rellenos con arena, ni ningún otro material que no sea la mezcla correspondiente para su colocación. En caso de que sean necesarias pequeñas pendientes en los pisos, como en el caso de los corredores, baños, etc., el contrapiso ya deberá prever tales pendientes.

Forma de Pago

Se medirá y pagará por metro cuadrado y los precios incluirán materiales y mano de obra.

18.- Carpeta para Colocación de Piso

La carpeta de asiento para piso cerámico, será de un dosaje $\frac{1}{4}$:1/12 (cemento, cal, arena), hecha con arena tamizada y cal colada.

El espesor del mismo será de 2cm, y estará perfectamente nivelada, su superficie no podrá presentar áreas combadas o figuradas, deberá estar perfectamente alisada, para recibir el piso correspondiente

Forma de Pago

Se medirá y pagará por metro cuadrado, incluye materiales y mano de Obra.

19.- PISO

Una vez colocados los pisos, los mismos quedarán clausurados al pasaje o estacionamiento de personas o materiales, por los menos durante dos (2) días.

Cerámicos P. E. I. 3,

Serán de color a convenir con la Fiscalización de obra, tipo A. La cerámica se colocará con las diagonales paralelas a las paredes de elevación. Estas cerámicas irán asentadas sobre una carpeta alisada de tres centímetros de espesor con argamasa de cemento.

Las juntas deberán ser llenadas con pastina del mismo color, previo mojado de la superficie total.

La limpieza de la superficie acabada, deberá ser hecha antes de que la pastina se adhiera a la superficie, debiendo tomarse las precauciones necesarias para que la pastina no produzca manchas ni coloración diferente al color natural del mosaico.

Una vez concluida esta operación, el piso deberá quedar perfectamente limpio y casi brillante, y tener una textura uniforme y brillante.

Forma de Pago

Se medirá y pagará por metro cuadrado, incluyéndose material y mano de obra.

20.- ZOCALO

Zócalo Cerámico

Zócalo cerámico del mismo tipo del empleado para los pisos

De ningún modo se aceptará la colocación directamente sobre los revoques.

Serán del mismo material y color del piso correspondiente.

Se colocarán con mortero 1:4:16 (cemento, cal, arena), las juntas se llenarán con pastina del mismo color. La altura de los zócalos será de 0,10 m., con los vértices salientes cortados en bisel a 45°.

Forma de Pago

Se medirán y pagarán por metro lineal, incluyéndose material y mano de obra.

21.- GUARDA OBRA (Incluye alisado y contrapiso e=0.08 m)

Será construido con contrapiso de hormigón de cascotes de dosaje: 1:4:6 (cemento, cal en pasta, arena lavada, cascotes) con espesor de 0,08 m. Por encima llevará una capa de cemento alisado, con dosaje 1:3 (cemento, arena), de 1,5 cm. de espesor. Su nivel sobre el terreno natural será de 0.10 m. de altura, estará arrimado a la construcción y tendrá un ancho constante de 0,80 m. y en la parte fronta 0.80 m. El cargado se realizara en queseras construidos de madera, las juntas serán realizadas a Junta Seca a cada 2,00 m., para lo cual el cargado se realizara en forma intercalada dejando fraguar los primeros cargamentos, para luego cargar los restantes. Antes del fraguado se realizara el alisado de la superficie con un fratacho.

Forma de Pago

Se medirá y pagará por metro cuadrado y su precio incluye material y mano de obra.

22, 23.- REVOQUE

Los revoques serán a dos capas filtrados, una vez terminados, no deberán presentar superficies alabeadas, ni fuera de nivel o plomo, ni rebarbas u otros defectos.

El revoque de las paredes que este flojo y defectuoso deberá ser retirado, cortando las partes averiadas, dejando bordes

limpios y reemplazándolos con revoque fuerte y sano.

Interior a una capa, filtrado

Los revoques, una vez concluidos, tendrán un espesor no mayor de 1,5 cm. y serán de color uniforme. Su superficie deberá ser perfectamente lisa sin deformaciones. Las mochetas, cantos o aristas deberán ser perfectos y se harán con mezcla reforzada.

Previo a la aplicación de los mismos, se limpiarán perfectamente las juntas de los ladrillos dejando viva la superficie de los paramentos y mojándolos abundantemente.

El mortero a ser utilizado será de dosaje 1:4:12 (cemento, cal en pasta, arena lavada)

Forma de Pago

Se medirá y pagara por metro cuadrado y su precio incluirá material y mano de obra, para el cómputo se descuentan las aberturas mayores que 0,50 m2.

Exterior con hidrófugo a una capa, filtrado

El espesor del revoque no debe ser superior a 1,5 cm. El mortero a ser utilizado será de dosaje 1:4:12 (cemento, cal, arena lavada) para las paredes de ladrillos comunes o cerámicos. En los revoques exteriores se hará previamente un azotado con mortero 1:3 (cemento, arena) con hidrófugo..

Forma de Pago

Se medirá y pagara por metro cuadrado y su precio incluirá material y mano de obra, para el cómputo se descuentan las aberturas mayores que 0,50 m2.

24 PIZARRÓN

Pizarrón de 3,40 m. X 1,10 m.

Sobre la pared revocada se aplicará como mínimo 2 manos de enduido acrílico, se pintará con pintura especial para pizarrón color verde escolar, llevará en los bordes contramarco de madera, fijados a la pared con tornillos sin cabeza y tarugos, rehundidos en la madera y con terminaciones de tapas de madera, perfectamente disimulados y acabados con pintura al barniz, el porta-tiza será de madera maciza cepillado con tapacantos del mismo material en ambos extremos y llevará el mismo acabado con barniz. (Ver detalles) En caso de uniones en el contramarco, estas deberán realizarse con cortes a 45°, perfectamente ensamblados.

Forma de Pago

Se medirá y pagará por unidad y su precio incluirá material y mano de obra.

25.- Carpintería de madera, Puerta Tablero

Las hojas serán del tipo Tablero tipo Clásico, de las dimensiones indicadas en planos y un espesor de 4,2 cm. , La madera debe ser estacionada y secada mecánicamente.

Como terminación en los bordes, llevará un tapa canto del mismo tipo de madera, con espesor de 1 cm.

Estas puertas irán colocadas con tres bisagras de 5 agujeros.

Herrajes

Todos los herrajes para el debido funcionamiento de las aberturas de madera serán suministrados y colocados por la Contratista.

Las cerraduras serán de buena calidad existente en plaza. Todos los herrajes, previo a su colocación, deberán recibir la aprobación del Fiscal de Obras. Las fichas serán de procedencia alemana, sin costura.

Forma de Pago

Se medirán y pagaran por unidad, y su precio incluirá material, colocación de marcos, contramarcos, hoja de puerta,

tirafondos, herrajes, cerraduras y la mano de obra correspondiente.

26 CARPINTERÍA METÁLICA

Ventanas tipo balancín de hierro ángulo

Todas las ventanas serán del tipo balancín, con las dimensiones indicadas en los planos. Los hierros L serán de 5/8 x 1/8 y T 3/4 x 1/8 de ser necesario reforzar las aberturas para mejorarla, la Contratista realizara dicho refuerzo, sin costo adicional para la Itaipu.

Las uniones soldadas no presentaran rebarbas, debiendo en los vértices, cortarse totalmente el material para ser soldado y no simplemente doblado presentando curvatura. La colocación se hará de modo que quede en el plano vertical que pasa por el eje de la viga superior, macizado con mezcla 1:3 (cemento, arena) Antes de su confección y colocación deberá ser presentado a la Fiscalización, para su aprobación.

Forma de Pago

Se medirá y pagara por metro cuadrado y su precio incluirá material y mano de obra.

27 VIDRIO DOBLE DE 3MM Y VIDRIO INGLES INCOLORO

Los vidrios deberán ser de primera calidad, bien cortados, con aristas vivas, de espesor uniforme y exento de alabeos, picaduras, manchas, ampollas o defectos de cualquier especie.

Los vidrios dobles se utilizarán en los balancines de las aulas y tendrán un espesor de 3 mm.

En la colocación de los mismos se empleará silicona para su fijación, en proporción tal que asegure que la pasta resulte de consistencia adecuada para su empleo.

Los vidrios se colocarán sin forzarlos ni arquearlos y deberán ser asentados en masilla.

Forma de Pago

Se medirá y pagara por metro cuadrado e incluye materiales y mano de obra.

28, 29, 30, 31, 32, 33, 34.- PINTURA

Se deberán adoptar disposiciones conducentes a proteger las diversas partes de la obra, durante la ejecución de los trabajos de pintura, se tomarán las precauciones necesarias para preservar a estas del polvo, lluvia, etc. debiéndose además evitar que las aberturas se hayan secado completamente.

Los colores y los acabados serán indicados por la Fiscalización de obra

Cualquier trabajo que no sea pintado, será protegido debidamente para quedar libre de salpicaduras.

Los trabajos de pinturas estarán a cargo de operarios competentes.

Todas las superficies a pintarse deberán ser adecuadamente preparadas, debiendo estar completamente secas y limpias, luego se aplicara una mano de sellador en ningún caso se aplicara cal.

Interior y exterior de paredes al látex

Las paredes que serán pintadas al látex, recibirán un lijado previo con lija de grano medio posteriormente se aplicara una mano de sellador. El color y la tonalidad de las mismas serán indicados oportunamente por la Fiscalización de Obra, quien exigirá la presentación previa de muestras. Se utilizarán colorantes en pastas y no óxidos en polvo. La pintura látex se aplicará en capas finas, no debiendo darse ninguna mano antes que la anterior haya secado totalmente.

Forma de Pago

Se medirán y pagarán por metro cuadrado.

Paredes y Pilares con silicona

Las paredes a la vista y pilares serán pintados con silicona para protegerlas, recibirán un lijado previo con lija de grano medio posteriormente se aplicará la Silicona.

Forma de Pago

Se medirán y pagarán por metro cuadrado.

Forma de Pago

Se medirán y pagarán por metro cuadrado.

Canaletas y bajadas con antióxido y esmalte sintético

Las canaletas y bajadas antes de su colocación deberán llevar dos manos de pintura anti-óxido, en especial las bajadas que quedan arrimadas a los pilares y por último llevarán dos manos de pintura sintética, cuyo color será establecido por la Fiscalización de Obra.

Forma de Pago

La pintura de las canaletas y bajadas, será medida y pagada por metro lineal y el costo incluye materiales y mano de obra.

Pintura de aberturas de madera sintética

Todas las aberturas de madera, previo lijado de su superficie, libre de polvos, manchas y materias extrañas, deberán recibir dos manos de pintura sintética como mínimo, no debiendo darse ninguna mano antes que las anteriores hayan secado completamente. Los tipos de pintura sintética serán determinados en obra previa presentación de muestras a la Fiscalización de Obra.

Los marcos de lapacho deben pintarse con aceite de lino cocido antes de su colocación de modo que no aparezca vestigio de resina.

Forma de Pago

Se medirá y pagará por metro cuadrado y el costo incluye materiales y mano de obra, (marcos, puertas y contramarcos)

Pintura de aberturas metálicas con anti óxido y esmalte sintético

Las aberturas metálicas antes de su colocación, serán pintadas con dos manos de pintura anticorrosiva y una mano de pintura sintética, por último llevará la otra mano de pintura sintética, cuyo color será establecido por la Fiscalización de Obra.

Forma de Pago

La pintura de aberturas metálicas, será medida y pagada por metro cuadrado y el costo incluye materiales y mano de obra.

Techo al barniz

El maderamen y tejuelones de techo serán pintados con una mano de barnizeta (2 partes de barniz, 1 parte de aguarrás) y dos manos como mínimo, de barniz poliuretánico de marca reconocida. También recibirán el mismo tratamiento los tirantes y vigas de madera que quedarán a la vista en los aleros.

Forma de Pago

La pintura del techo será medida por metro cuadrado y el costo incluye materiales y mano de obra.

35, 36 .- DESAGUE PLUVIAL

Canaleta

Sera con chapas galvanizadas N° 26 con un desarrollo de 33 cms.

Forma de Pago

Se medirá y pagara por metro lineal e incluyen materiales y mano de obra.

Bajada de Canaleta

Sera de Caño PVC de 100 mm, con sus codos y sujeciones.

Forma de Pago

Se medirá y pagara por metro lineal e incluyen materiales y mano de obra.

Forma de Pago

Se medirá y pagara por metro lineal e incluyen materiales y mano de obra.

37, 38, 39, 40, 41, 42, 43, 44, 45.- INSTALACION ELECTRICA

Acometida para alimentación de los tableros con cables plasti-goma de 10 mm.

Los electroductos serán de PVC flexible aquellos que se instalaran en forma subterránea, con las medidas indicadas en el proyecto

Los cables serán de plasti-goma para instalación subterránea, con las dimensiones indicadas en el proyecto y de cobre multifilar para la instalación en electroducto aparente

Los cables serán debidamente manipulados durante el tendido de los mismos a través de los electroductos, evitando que la fricción de arrastre de los mismos ocasione deterioro de aislación. Para el efecto se utilizará talco u otro elemento de protección.

No se realizarán empalmes en los registros o caja de derivación, salvo caso de extrema necesidad, para lo cual se efectuará una aislación bien segura, utilizándose cinta aislante de autofusión (autovulcanizante).

Conductos para alojamiento de los cables, instalación interna

La instalación será del tipo embutido. Los electroductos a ser utilizados serán: del tipo PVC flexible para embutir en forma subterránea y la estructura de hormigón; del tipo corrugado para embutir en mampostería de ladrillos.

De ser posible se utilizará el electroducto existente, siempre y cuando cumpla con las normas establecidas. La sección mínima de los electroductos será de ϕ 5/8"

Artefactos de iluminación

Los artefactos serán de lámpara de bajo consumo con sus respectivas portas lámparas. Para la iluminación interior deberá ser montado en forma colgante, fijados con soporte. Para el exterior serán adosados a la pared, la altura de montaje será sobre el dintel o a criterio de la Fiscalización de obra.

Disyuntores termomagnéticos

Para el Tablero Seccional se utilizarán llaves termomagnéticos del modelo europeo, con capacidad de carga indicada en la

planilla de cómputo y capacidad de ruptura para corte de protección tmonofásica .

El tipo y marca de los mismos, deberán ser aprobados por la fiscalización

Interruptores y tomacorrientes

Serán de primera línea, con capacidad para 10 A 250 V, la altura de montaje de los interruptores o tomacorrientes será:

Altura media: 1,20 m.

Altura baja: 0,40 m.

El tipo y marca de los mismos, deberán ser aprobados por la fiscalización

Los tomacorrientes polarizados deberán ser conectados a tierra con cable de la misma sección del neutro

Cables

Serán de cobre multifilar, con aislación de PVC para 600 V

Descripción de los trabajos a ser ejecutados:

Para la ejecución de la instalación eléctrica de las construcciones nuevas o ampliaciones, se harán respetando los proyectos ejecutivos. Los cables de alimentación a emplearse serán de sección no menor a 4 mm². para los troncos, y de 2 mm². para los ramales. Cada circuito monofásico contará con cable de neutro independiente y de la misma sección de la fase. No se admitirá la colocación de electroductos y/o cables inapropiados o de menor sección a lo indicado. Para el alojamiento de los electroductos en la pared, el picado será lo necesariamente profundo y la fijación se hará con calces laterales, evitando el aplastamiento o daños del mismo. No se admitirá en ningún caso que se perfore con elementos punzantes o que se atravesase el electroducto para su fijación.

Materiales para la Obra

Todos los materiales para la ejecución de los trabajos que forman parte del presente proyecto, serán proveídos por la Contratista, incluyendo aquellos que por omisión o descuido no fueren incluidos en la lista, pero que figuran en el proyecto.

La Fiscalización podrá rechazar los materiales que no se adecuen a los especificados y éstos serán reemplazados sin costos para la Itaipu Binacional.

Forma de Pago

Se medirá y pagará por unidad, por metro lineal o global, de acuerdo al material utilizado en obra y Planilla de Cómputo Métrico y Presupuesto, incluyéndose en el precio, mano de obra y materiales.

Provisión e instalación de ventilador de techo

Serán proveídos ventiladores de techo con paleta metálica d y siete velocidades, instalados con soporte adecuado.

Forma de Pago

Se medirán y pagaran por unidad.

46 RAMPA

Consistirá en la construcción de una rampa para el acceso de personas con condiciones especiales, ya sea con silla de ruedas o cualquier otro tipo de impedimento. Sera hecha con mampostería en sus bordes, contrapiso y piso alisado y como piso llevara piso alizado de cemento con ranuras para un mejor agarre y no sea una superficie resbalosa. Los bordes ira revocados y pintados.

Forma de Pago

Se medirán y pagaran por unidad.

47.- CARTEL DE OBRA

El Contratista colocará en el lugar que señale la Fiscalización un cartel de obra de 4.00 m2 (dimensión variable) previa aprobación de la fiscalización, con la leyenda que se le indicará oportunamente. Previamente al emplazamiento de los mismos deberán someterse a la aprobación de la Fiscalización. Estará prohibido colocar propaganda, salvo indicación contraria de la Fiscalización. Los carteles se colocarán dentro de un plazo de 15 (quince) días corridos, contando a partir de la firma del contrato.

48.-TRABAJOS COMPLEMENTARIOS

Limpieza final

Comprende todos los trabajos necesarios para dejar el edificio perfectamente limpio, interior y exteriormente.

Se deberá retirar todos los restos de materiales del predio. Las obras auxiliares construidas por el contratista (depósitos, retretes, etc.) serán desmanteladas y retiradas. Las zanjas para apagado de cal serán rellenas y apisonadas. Las canchas de mezclas serán levantadas. Todos estos trabajos deberán tener la aprobación de la Fiscalización de Obra.

Forma de Pago

Se medirá y pagará en forma global.

ESPECIFICACIONES TÉCNICAS

OBRA: CONSTRUCCION DE BLOQUE DE 01 AULAS, DIRECCION Y GALERIA

UBICACIÓN: PLANTA ALTA UNA - San Pedro

1.- OBJETO

El objeto de estas Especificaciones Técnicas, es identificar y detallar los servicios de:

Construcción de Bloque de 01 Aulas, Dirección y Galería, Techo de Tejas y Tejuelones. UNA San Pedro

La ejecución de la obra se hará de acuerdo, a los planos y detalles arquitectónicos, esquemas y detalles de instalaciones y a las instrucciones de los Fiscales de obra.

2- OBLIGACIONES DEL CONTRATISTA

El Contratista, estará perfectamente informado del lugar del emplazamiento de la obra, y de otros datos que puedan influir en la marcha del trabajo.

Es imprescindible la visita del oferente a la obra, que se efectuará en fecha y hora a confirmarse en el Pliego de Bases y Condiciones, en ella se podrán aclarar ciertas dudas o informaciones necesarias para la ejecución de la obra.

En la obra, el Contratista debe contar con los siguientes documentos:

- Una copia de estas Especificaciones.
- Una copia de todos los planos y detalles referente a la construcción.

- El cronograma de Obras.

El contratista llevara un libro de obra, en el cual se anotaran diariamente el avance de los trabajos, incidencias ocurridas, indicaciones, aprobaciones o rechazos y cualquier otro tipo de comentario técnico o administrativo, vinculado al desarrollo de los trabajos que juzguen convenientemente consignar al contratista o al fiscal de Obra

3- CRONOGRAMA DE OBRAS

La ejecución de los trabajos se realizará de acuerdo con el cronograma físico que acompaña a la oferta, no siendo posible alterarlos, salvo causas especiales de fuerza mayor, que se comunicarán a la fiscalización, con la debida anticipación, y si ésta acepta, podrá ser modificada.

4- MATERIALES

Los materiales que serán utilizados por el Contratista, deberán ser de primera calidad, nuevos y de primer uso y se ajustarán estrictamente a las especificaciones técnicas.

Previamente a su colocación en obra, los materiales deberán ser aprobados por los Fiscales.

5.-DESCRIPCIÓN TÉCNICA DE LOS SERVICIOS A SER EJECUTADOS

1.- Trazado y replanteo de obra

El trazado y replanteo de los muros, tabiques y vanos, será realizado con estricta sujeción a los planos que integran el proyecto, para lo cual la Contratista empleará hilos bien tendidos y de cómoda identificación.

La Contratista suministrará en la obra el personal y los instrumentos necesarios para que la Fiscalización de obra pueda verificar la exactitud de las operaciones de trazado y replanteo. Sin este requisito no podrá, por ningún concepto, dar comienzo a la construcción, fuera de ésta intervención, la Contratista deberá verificar periódicamente las medidas, haciéndose responsable de cualquier error que pudiera perjudicar a la obra.

Los niveles y alineaciones indicados en el proyecto son aproximados, los datos sobre la rasante, líneas, etc. del terreno deberá ser obtenido in situ con la Fiscalización de obra. Se tendrá en cuenta que ningún umbral deberá quedar a menos de 0,20 m. de altura sobre el nivel de la calzada, a menos que exista indicación de la Fiscalización al respecto.

Forma de Pago

Se medirá y pagará por metro cuadrado y comprenderá exclusivamente las áreas a ser ampliadas y/o modificadas, según consta en la planilla de costos.

2.- Relleno y compactación

El material será distribuido en capas horizontales sucesivas con un espesor no mayor de 20 cm. y compactado adecuadamente, cuidando de corregir la humedad si fuese necesario.

Tierra para relleno

En caso que la cantidad necesaria supere el volumen de tierra extraída de las excavaciones antes mencionadas, se extraerán de las proximidades del lugar. No deberán contener resto de raíces o materias inorgánicas imperecederas, será del tipo arcilloso.

Forma de Pago

Se medirá y pagará por metro cúbico y comprenderá la obtención del material, y el transporte.

3.- Cimiento de Piedra Bruta Colocada

La excavación previa al cargado de las piedras, se ejecutará de acuerdo con las indicaciones de los planos respectivos. El fondo de las excavaciones será perfectamente nivelado y apisonado, sus paramentos laterales serán aproximadamente verticales. Si una vez preparadas las zanjas para las fundaciones, se produjeran lluvias que ablandaren las bases de fundamento, el Contratista estará obligado a excavarlas a mayor profundidad, hasta encontrar terreno seco, antes de precederse a la construcción de la misma.

Este tipo de cimentación se hará con piedra bruta con dimensión máxima de f 25cm, colocadas y trabajadas con mezcla 1/2/10 (cemento, cal, arena lavada), pudiendo ser rústica en su capa superior pero nivelada.

La profundidad de cimentación y el ancho de la misma estarán definidos en los planos de detalles de cada una de las obras. La profundidad mínima de las zanjas estará también definida en los mismos planos. Cuando los planos así lo indiquen, los pilares de ladrillos serán cimentados con las mismas especificaciones establecidas para los cimientos de paredes.

Se colocará una capa de piedras trituradas y se compactará lo suficiente hasta obtener un espesor determinado. Se colocarán luego las piedras partidas y los espacios entre las piedras que queden huecas serán rellenos con piedras trituradas de apropiada granulometría. Luego será compactada suficientemente.

Forma de Pago

Se medirá y pagará por metro cúbico. El costo incluirá materiales y mano de obra necesarios para el buen acabado de este rubro. El cómputo se efectuará de acuerdo a lo realmente ejecutado.

4, 5, 6.- MAMPOSTERÍA DE NIVELACIÓN

Ladrillos comunes de 0,30

La mampostería de nivelación se construirá con ladrillos comunes asentados con mortero 1:2:10 (cemento, cal en pasta, arena) e irá desde una profundidad de 20 cm. del nivel del terreno natural, y servirá de base a el encadenado inferior de hormigón armado. Las juntas horizontales y verticales no deberán ser mayores a 1,5 cm.

Forma de Pago

Se medirá y pagará por metro cuadrado. El costo incluirá materiales y mano de obra necesarios para el buen acabado de este rubro. El cómputo se efectuará de acuerdo a lo realmente ejecutado.

Ladrillos comunes de 0,45

La mampostería de nivelación se construirá con ladrillos comunes asentados con mortero 1:2:10 (cemento, cal en pasta, arena) e irá desde una profundidad de 20 cm. del nivel del terreno natural, y servirá de base a el encadenado inferior de hormigón armado. Las juntas horizontales y verticales no deberán ser mayores a 1,5 cm.

Forma de Pago

Se medirá y pagará por metro cuadrado. El costo incluirá materiales y mano de obra necesarios para el buen acabado de este rubro. El cómputo se efectuará de acuerdo a lo realmente ejecutado.

Ladrillos comunes de 0,60

La mampostería de nivelación se construirá con ladrillos comunes asentados con mortero 1:2:10 (cemento, cal en pasta, arena) e irá desde una profundidad de 20 cm. del nivel del terreno natural, y servirá de base a el encadenado inferior de hormigón armado. Las juntas horizontales y verticales no deberán ser mayores a 1,5 cm.

Forma de Pago

Se medirá y pagara por metro cuadrado. El costo incluirá materiales y mano de obra necesarios para el buen acabado de este rubro. El cómputo se efectuara de acuerdo a lo realmente ejecutado.

7, 8.- ESTRUCTURA DE HORMIGON ARMADO

Las características de hormigón deberán ser las siguientes:

- Dosaje en volumen 1:2:4 (cemento, arena, piedra triturada)
- Tamaño máximo de la piedra triturada 3/4 de pulgada.
- Relación agua-cemento 30 litros por bolsa de 50 Kg.
- La cantidad de agua será corregida en función del contenido de humedad de los inertes.

El curado debe ser perfecto.

La Contratista deberá contar en obra, con mezcladores y vibradores de hormigón, a ser utilizados para el cargamento del mismo.

Viga inferior.

En la parte inferior de la mampostería, se hará una viga de hormigón armado de 0,25 x 0,27 m de altura, para las mamposterías y una viga de 15x27 en la galería.

El borde superior del mismo coincidirá con la terminación del contrapiso

Las varillas de hierro serán 2 f 10 mm, abajo y 2 de 8mm arriba y estribos f 6 mm a cada 0,20 m.

Forma de Pago

Las vigas se medirán y pagarán por metro cúbico, incluyendo en el costo, materiales y mano de obra.

Viga superior.

En la parte superior de la mampostería, se hará una viga de hormigón armado de 0,13 x 0,27 mts. y 0.25x 0.27 mts., respectivamente. De altura, asentados sobre la mampostería de 0,15 m. y 0.20. Las armaduras serán de 2 varilla de 10 mm abajo y 2 varilla de 8 mm arriba con estribos de varilla de 6 mm cada 20 cms.

Forma de Pago

Las vigas se medirán y pagarán por metro cúbico, incluyendo en el costo, materiales y mano de obra.

Hormigón Armado - Vigas cumbrera

Las dimensiones y armaduras están indicadas en el Plano de Estructura.

Forma de Pago

Se medirá y pagará por metro cúbico, incluyendo en el costo, materiales y mano de obra.

9.- AISLACIÓN

Aislación horizontal / vertical de mampostería

La mampostería se protegerá contra la humedad con una doble capa aisladora compuesta de una capa de 1 cm. de espesor de mortero de cemento y arena con dosaje 1:3, alisada al fratás, y una capa homogénea de asfalto de 3 mm. de espesor.

Esta doble capa se aplicará a la altura de la segunda hilada sobre el nivel del contrapiso. Una vez seca la capa de mortero alisado, se pintará con asfalto caliente, licuado por calentamiento, cuidando de cubrir totalmente la superficie alisada, sin dejar huecos o burbujas de aire.

Cubrirá totalmente el espesor del muro lateral y verticalmente el espesor de un ladrillo. En casos de grandes desniveles de terreno, los muros perimetrales de nivelación también deberán ser aislados verticalmente en sus caras interiores, desde el nivel de suelo hasta el nivel del piso.

Forma de Pago

Se medirá y pagará por metro cuadrado e incluyen materiales y mano de obra.

10, 11, 12, 13.- MAMPOSTERÍA DE ELEVACIÓN

Ladrillos comunes de 0,15 m. y 0.30 m. para Revocar

Los ladrillos empleados serán del tipo Común, de coloración uniforme, dimensiones regulares y de óptima cochura.

Previamente a su colocación serán regados abundantemente con agua hasta su completa saturación.

Los muros que den al sol serán mantenidos húmedos por riegos de los mismos, a fin de evitar que se sequen antes del fraguado del mortero. No se permitirá el empleo de morteros de más de un día a contar de su preparación, ni de cal en pasta con menos de 72 horas de su completo apagado.

El asentamiento de los ladrillos se hará a juntas encontradas y haciendo refluir el mortero por todos los lados, poniendo especial cuidado en la trabazón de los ladrillos en todas las direcciones, el mortero a ser utilizado será de 1:4:12 (cemento, cal y arena)

El aplomado y la nivelación de las paredes serán perfectos, debiendo verificarse a cada 4 (cuatro) hiladas. Las juntas horizontales y verticales no deberán ser mayores a 1,5 cm.

Forma de Pago

La mampostería de elevación de 0,15 m. y de 0.30 m, para revocar será medida y pagada por metro cuadrado y serán descontadas las aberturas de más de 0,50 m².

Ladrillos comunes de 0,15 m. y 0.30 m. a la Vista

Los ladrillos empleados serán del tipo Común para mampostería a la Vista, de coloración uniforme, dimensiones regulares y de óptima cochura.

Los muros de 0,30 m. de espesor, con las dos caras vistas, se ejecutarán con 2 (dos) muros de 0,15 m. de espesor vinculando ambos con varillas de hierro de Ø 8 mm. pintadas con asfalto en forma de Z continua a lo largo del muro a trabar y cada cinco (5) hiladas. Estas varillas deberán ir fijadas con mezcla 1:3 (cemento arena lavada). Posterior a la colocación, se continuará con el dosaje de mezcla normal

Previamente a su colocación serán regados abundantemente con agua hasta su completa saturación.

Los muros que den al sol serán mantenidos húmedos por riegos de los mismos, a fin de evitar que se sequen antes del fraguado del mortero. No se permitirá el empleo de morteros de más de un día a contar de su preparación, ni de cal en pasta con menos de 72 horas de su completo apagado.

El asentamiento de los ladrillos se hará a juntas encontradas y haciendo refluir el mortero por todos los lados, poniendo especial cuidado en la trabazón de los ladrillos en todas las direcciones, el mortero a ser utilizado será de 1:4:12 (cemento, cal y arena)

El aplomado y la nivelación de las paredes serán perfectos, debiendo verificarse a cada 4 (cuatro) hiladas. Las juntas horizontales y verticales no deberán ser mayores a 1,5 cm.

Forma de Pago

La mampostería de elevación de 0,15 m. y de 0.30 m Visto será medida y pagada por metro cuadrado y serán descontadas las aberturas de más de 0,50 m2.

14.- Envarillado de Paredes

Envarillado de paredes, sobre 2 hiladas de las aberturas, dosaje 1:4, cemento y arena, varillas de 8 mm, dispuestas en dos hiladas de dos varillas.

Forma de Pago

Se medirá y pagara por metro lineal, incluye materiales y mano de Obra

15.- Pilares de ladrillos a la vista 45x45

Los ladrillos empleados serán del tipo Común para mampostería a la Vista, de coloración uniforme, dimensiones regulares y de óptima cochura.

El asentamiento de los ladrillos se hará a juntas encontradas y haciendo refluir el mortero por todos los lados, poniendo especial cuidado en la trabazón de los ladrillos en todas las direcciones, el mortero a ser utilizado será de 1:4:12 (cemento, cal y arena)

El aplomado y la nivelación de las paredes serán perfectos, debiendo verificarse a cada 4 (cuatro) hiladas. Las juntas horizontales y verticales no deberán ser mayores a 1,5 cm.

Forma de Pago

Se medirá y pagara por metro lineal, incluye materiales y mano de Obra

16.- TECHO

Techo de tejas prensadas, tapa y canal, tejuelón y tirantes de Hormigon prefabricado de 2 x 6

Las tejas serán prensadas, tapa y canal, de color uniforme y terminación lisa en su superficie, de tamaño regular y sin deformaciones.

Las tejas previamente a su colocación deberán ser seleccionadas y la contratista deberá solicitar la presencia del fiscal para su aprobación. Una vez seleccionadas y aprobadas, los canales serán pintadas en la cara convexa con asfalto. La aplicación de asfalto sólido en cualquier caso, se hará diluyendo el mismo en caliente y no deberá utilizarse ningún solvente a fin de facilitar su aplicación.

Los tejuelones a ser utilizadas serán prensados, de buena calidad, color uniforme y serán seleccionados y clasificados antes de su colocación.

Como estructura del techo, se utilizarán tirantes de Hormigón Prefabricado de 2 x 6 , con su certificado de rotura expedida por la INTN.

Las tejas irán colocadas con mezcla de dosaje 1:2:8 (cemento, cal en pasta, arena lavada), el solape será de 0,10 m., como mínimo, y las mezclas serán ocultas.

En los aleros se realizará la tapa boca con un mortero 1:4:10 (cemento, cal, arena) y en los bordes laterales del techo como terminación llevará doble tapa.

Forma de Pago

El techo se medirá y pagará por metro cuadrado y en su precio se incluirán todos los materiales: tirantes de madera, tejuelones, y tejas, la mano de obra, el flete de los tirantes y todo lo necesario para la buena ejecución y acabado de este rubro.

17.- CONTRAPISO

Contrapiso de cascotes, espesor 0,10 m.

Los Contrapisos serán de hormigón de cascotes con mezcla 1/4:1:4:6 (cemento, cal en pasta, arena lavada, cascotes), libres de tierra, polvo, etc. y regados con agua antes de ser mezclados.

El espesor del contrapiso no será inferior a 0,10 m e irá perfectamente apisonado.

La superficie del contrapiso deberá estar alisada y nivelada de tal forma que, para la colocación del piso no sean necesarios rellenos con arena, ni ningún otro material que no sea la mezcla correspondiente para su colocación. En caso de que sean necesarias pequeñas pendientes en los pisos, como en el caso de los corredores, baños, etc., el contrapiso ya deberá prever tales pendientes.

Forma de Pago

Se medirá y pagará por metro cuadrado y los precios incluirán materiales y mano de obra.

18.- Carpeta para Colocación de Piso

La carpeta de asiento para piso cerámico, será de un dosaje 1/4/12 (cemento, cal, arena), hecha con arena tamizada y cal colada.

El espesor del mismo será de 2cm, y estará perfectamente nivelada, su superficie no podrá presentar áreas combadas o figuradas, deberá estar perfectamente alisada, para recibir el piso correspondiente

Forma de Pago

Se medirá y pagará por metro cuadrado, incluye materiales y mano de Obra.

19.- PISO

Una vez colocados los pisos, los mismos quedarán clausurados al pasaje o estacionamiento de personas o materiales, por los menos durante dos (2) días.

Cerámicos P. E. I. 3,

Serán de color a convenir con la Fiscalización de obra, tipo A. La cerámica se colocará con las diagonales paralelas a las paredes de elevación. Estas cerámicas irán asentadas sobre una carpeta alisada de tres centímetros de espesor con argamasa de cemento.

Las juntas deberán ser llenadas con pastina del mismo color, previo mojado de la superficie total.

La limpieza de la superficie acabada, deberá ser hecha antes de que la pastina se adhiera a la superficie, debiendo tomarse las precauciones necesarias para que la pastina no produzca manchas ni coloración diferente al color natural del mosaico.

Una vez concluida esta operación, el piso deberá quedar perfectamente limpio y casi brillante, y tener una textura uniforme y brillante.

Forma de Pago

Se medirá y pagará por metro cuadrado, incluyéndose material y mano de obra.

20.- ZOCALO

Zócalo Cerámico

Zócalo cerámico del mismo tipo del empleado para los pisos

De ningún modo se aceptará la colocación directamente sobre los revoques.

Serán del mismo material y color del piso correspondiente.

Se colocarán con mortero 1:4:16 (cemento, cal, arena), las juntas se llenarán con pastina del mismo color. La altura de los zócalos será de 0,10 m., con los vértices salientes cortados en bisel a 45°.

Forma de Pago

Se medirán y pagarán por metro lineal, incluyéndose material y mano de obra.

21.- GUARDA OBRA (Incluye alisado y contrapiso e=0.08 m)

Será construido con contrapiso de hormigón de cascotes de dosaje: 1:4:6 (cemento, cal en pasta, arena lavada, cascotes) con espesor de 0,08 m. Por encima llevará una capa de cemento alisado, con dosaje 1:3 (cemento, arena), de 1,5 cm. de espesor. Su nivel sobre el terreno natural será de 0.10 m. de altura, estará arrimado a la construcción y tendrá un ancho constante de 0,80 m. y en la parte fronta 0.80 m. El cargado se realizara en queseras construidos de madera, las juntas serán realizadas a Junta Seca a cada 2,00 m., para lo cual el cargado se realizara en forma intercalada dejando fraguar los primeros cargamentos, para luego cargar los restantes. Antes del fraguado se realizara el alisado de la superficie con un fratacho.

Forma de Pago

Se medirá y pagará por metro cuadrado y su precio incluye material y mano de obra.

22, 23.- REVOQUE

Los revoques serán a dos capas filtrados, una vez terminados, no deberán presentar superficies alabeadas, ni fuera de nivel o plomo, ni rebarbas u otros defectos.

El revoque de las paredes que este flojo y defectuoso deberá ser retirado, cortando las partes averiadas, dejando bordes limpios y reemplazándolos con revoque fuerte y sano.

Interior a una capa, filtrado

Los revoques, una vez concluidos, tendrán un espesor no mayor de 1,5 cm. y serán de color uniforme. Su superficie deberá ser perfectamente lisa sin deformaciones. Las mochetas, cantos o aristas deberán ser perfectos y se harán con mezcla reforzada.

Previo a la aplicación de los mismos, se limpiarán perfectamente las juntas de los ladrillos dejando viva la superficie de los paramentos y mojándolos abundantemente.

El mortero a ser utilizado será de dosaje 1:4:12 (cemento, cal en pasta, arena lavada)

Forma de Pago

Se medirá y pagara por metro cuadrado y su precio incluirá material y mano de obra, para el cómputo se descuentan las aberturas mayores que 0,50 m2.

Exterior con hidrófugo a una capa, filtrado

El espesor del revoque no debe ser superior a 1,5 cm. El mortero a ser utilizado será de dosaje 1:4:12 (cemento, cal, arena lavada) para las paredes de ladrillos comunes o cerámicos. En los revoques exteriores se hará previamente un azotado con

mortero 1:3 (cemento, arena) con hidrófugo..

Forma de Pago

Se medirá y pagara por metro cuadrado y su precio incluirá material y mano de obra, para el cómputo se descuentan las aberturas mayores que 0,50 m2.

24 PIZARRÓN

Pizarrón de 3,40 m. X 1,10 m.

Sobre la pared revocada se aplicará como mínimo 2 manos de enduido acrílico, se pintará con pintura especial para pizarrón color verde escolar, llevará en los bordes contramarco de madera, fijados a la pared con tornillos sin cabeza y tarugos, rehundidos en la madera y con terminaciones de tapas de madera, perfectamente disimulados y acabados con pintura al barniz, el porta-tiza será de madera maciza cepillado con tapacantos del mismo material en ambos extremos y llevará el mismo acabado con barniz. (Ver detalles) En caso de uniones en el contramarco, estas deberán realizarse con cortes a 45°, perfectamente ensamblados.

Forma de Pago

Se medirá y pagará por unidad y su precio incluirá material y mano de obra.

25.- Carpintería de madera, Puerta Tablero

Las hojas serán del tipo Tablero tipo Clásico, de las dimensiones indicadas en planos y un espesor de 4,2 cm. , La madera debe ser estacionada y secada mecánicamente.

Como terminación en los bordes, llevará un tapa canto del mismo tipo de madera, con espesor de 1 cm.

Estas puertas irán colocadas con tres bisagras de 5 agujeros.

Herrajes

Todos los herrajes para el debido funcionamiento de las aberturas de madera serán suministrados y colocados por la Contratista.

Las cerraduras serán de buena calidad existente en plaza. Todos los herrajes, previo a su colocación, deberán recibir la aprobación del Fiscal de Obras. Las fichas serán de procedencia alemana, sin costura.

Forma de Pago

Se medirán y pagaran por unidad, y su precio incluirá material, colocación de marcos, contramarcos, hoja de puerta, tirafondos, herrajes, cerraduras y la mano de obra correspondiente.

26 CARPINTERÍA METÁLICA

Ventanas tipo balancín de hierro ángulo

Todas las ventanas serán del tipo balancín, con las dimensiones indicadas en los planos. Los hierros L serán de 5/8 x 1/8 y T 3/4 x 1/8 de ser necesario reforzar las aberturas para mejorarla, la Contratista realizara dicho refuerzo, sin costo adicional para la Itaipu.

Las uniones soldadas no presentaran rebarbas, debiendo en los vértices, cortarse totalmente el material para ser soldado y no simplemente doblado presentando curvatura. La colocación se hará de modo que quede en el plano vertical que pasa por el eje de la viga superior, macizado con mezcla 1:3 (cemento, arena) Antes de su confección y colocación deberá ser presentado a la Fiscalización, para su aprobación.

Forma de Pago

Se medirá y pagara por metro cuadrado y su precio incluirá material y mano de obra.

27 VIDRIO DOBLE DE 3MM Y VIDRIO INGLES INCOLORO

Los vidrios deberán ser de primera calidad, bien cortados, con aristas vivas, de espesor uniforme y exento de alabeos, picaduras, manchas, ampollas o defectos de cualquier especie.

Los vidrios dobles se utilizarán en los balancines de las aulas y tendrán un espesor de 3 mm.

En la colocación de los mismos se empleará silicona para su fijación, en proporción tal que asegure que la pasta resulte de consistencia adecuada para su empleo.

Los vidrios se colocarán sin forzarlos ni arquearlos y deberán ser asentados en masilla.

Forma de Pago

Se medirá y pagará por metro cuadrado e incluye materiales y mano de obra.

28, 29, 30, 31, 32, 33, 34.- PINTURA

Se deberán adoptar disposiciones conducentes a proteger las diversas partes de la obra, durante la ejecución de los trabajos de pintura, se tomarán las precauciones necesarias para preservar a estas del polvo, lluvia, etc. debiéndose además evitar que las aberturas se hayan secado completamente.

Los colores y los acabados serán indicados por la Fiscalización de obra

Cualquier trabajo que no sea pintado, será protegido debidamente para quedar libre de salpicaduras.

Los trabajos de pinturas estarán a cargo de operarios competentes.

Todas las superficies a pintarse deberán ser adecuadamente preparadas, debiendo estar completamente secas y limpias, luego se aplicara una mano de sellador en ningún caso se aplicara cal.

Interior y exterior de paredes al látex

Las paredes que serán pintadas al látex, recibirán un lijado previo con lija de grano medio posteriormente se aplicara una mano de sellador. El color y la tonalidad de las mismas serán indicados oportunamente por la Fiscalización de Obra, quien exigirá la presentación previa de muestras. Se utilizarán colorantes en pastas y no óxidos en polvo. La pintura látex se aplicará en capas finas, no debiendo darse ninguna mano antes que la anterior haya secado totalmente.

Forma de Pago

Se medirán y pagarán por metro cuadrado.

Paredes y Pilares con silicona

Las paredes a la vista y pilares serán pintados con silicona para protegerlas, recibirán un lijado previo con lija de grano medio posteriormente se aplicara ula Silicona.

Forma de Pago

Se medirán y pagarán por metro cuadrado.

Forma de Pago

Se medirán y pagarán por metro cuadrado.

Canaletas y bajadas con antióxido y esmalte sintético

Las canaletas y bajadas antes de su colocación deberán llevar dos manos de pintura anti-óxido, en especial las bajadas que quedan arrimadas a los pilares y por último llevarán dos manos de pintura sintética, cuyo color será establecido por la Fiscalización de Obra.

Forma de Pago

La pintura de las canaletas y bajadas, será medida y pagada por metro lineal y el costo incluye materiales y mano de obra.

Pintura de aberturas de madera sintética

Todas las aberturas de madera, previo lijado de su superficie, libre de polvos, manchas y materias extrañas, deberán recibir dos manos de pintura sintética como mínimo, no debiendo darse ninguna mano antes que las anteriores hayan secado completamente. Los tipos de pintura sintética serán determinados en obra previa presentación de muestras a la Fiscalización de Obra.

Los marcos de lapacho deben pintarse con aceite de lino cocido antes de su colocación de modo que no aparezca vestigio de resina.

Forma de Pago

Se medirá y pagará por metro cuadrado y el costo incluye materiales y mano de obra, (marcos, puertas y contramarcos)

Pintura de aberturas metálicas con anti óxido y esmalte sintético

Las aberturas metálicas antes de su colocación, serán pintadas con dos manos de pintura anticorrosiva y una mano de pintura sintética, por último llevará la otra mano de pintura sintética, cuyo color será establecido por la Fiscalización de Obra.

Forma de Pago

La pintura de aberturas metálicas, será medida y pagada por metro cuadrado y el costo incluye materiales y mano de obra.

Techo al barniz

El maderamen y tejuelones de techo serán pintados con una mano de barnizeta (2 partes de barniz, 1 parte de aguarrás) y dos manos como mínimo, de barniz poliuretánico de marca reconocida. También recibirán el mismo tratamiento los tirantes y vigas de madera que quedarán a la vista en los aleros.

Forma de Pago

La pintura del techo será medida por metro cuadrado y el costo incluye materiales y mano de obra.

35, 36 .- DESAGUE PLUVIAL

Canaleta

Sera con chapas galvanizadas N° 26 con un desarrollo de 33 cms.

Forma de Pago

Se medirá y pagará por metro lineal e incluyen materiales y mano de obra.

Bajada de Canaleta

Sera de Caño PVC de 100 mm, con sus codos y sujeciones.

Forma de Pago

Se medirá y pagará por metro lineal e incluyen materiales y mano de obra.

Forma de Pago

Se medirá y pagará por metro lineal e incluyen materiales y mano de obra.

37, 38, 39, 40, 41, 42, 43, 44, 45.- INSTALACION ELECTRICA

Acometida para alimentación de los tableros con cables plasti-goma de 10 mm.

Los electroductos serán de PVC flexible aquellos que se instalaran en forma subterránea, con las medidas indicadas en el proyecto

Los cables serán de plasti-goma para instalación subterránea, con las dimensiones indicadas en el proyecto y de cobre multifilar para la instalación en electroducto aparente

Los cables serán debidamente manipulados durante el tendido de los mismos a través de los electroductos, evitando que la fricción de arrastre de los mismos ocasione deterioro de aislación. Para el efecto se utilizará talco u otro elemento de protección.

No se realizarán empalmes en los registros o caja de derivación, salvo caso de extrema necesidad, para lo cual se efectuará una aislación bien segura, utilizándose cinta aislante de autofusión (autovulcanizante).

Conductos para alojamiento de los cables, instalación interna

La instalación será del tipo embutido. Los electroductos a ser utilizados serán: del tipo PVC flexible para embutir en forma subterránea y la estructura de hormigón; del tipo corrugado para embutir en mampostería de ladrillos.

De ser posible se utilizará el electroducto existente, siempre y cuando cumpla con las normas establecidas. La sección mínima de los electroductos será de $\varnothing 5/8"$

Artefactos de iluminación

Los artefactos serán de lámpara de bajo consumo con sus respectivas portas lámparas. Para la iluminación interior deberá ser montado en forma colgante, fijados con soporte. Para el exterior serán adosados a la pared, la altura de montaje será sobre el dintel o a criterio de la Fiscalización de obra.

Disyuntores termomagnéticos

Para el Tablero Seccional se utilizarán llaves termomagnéticas del modelo europeo, con capacidad de carga indicada en la planilla de cómputo y capacidad de ruptura para corte de protección monofásica.

El tipo y marca de los mismos, deberán ser aprobados por la fiscalización

Interruptores y tomacorrientes

Serán de primera línea, con capacidad para 10 A 250 V, la altura de montaje de los interruptores o tomacorrientes será:

Altura media: 1,20 m.

Altura baja: 0,40 m.

El tipo y marca de los mismos, deberán ser aprobados por la fiscalización

Los tomacorrientes polarizados deberán ser conectados a tierra con cable de la misma sección del neutro

Cables

Serán de cobre multifilar, con aislación de PVC para 600 V

Descripción de los trabajos a ser ejecutados:

Para la ejecución de la instalación eléctrica de las construcciones nuevas o ampliaciones, se harán respetando los proyectos ejecutivos. Los cables de alimentación a emplearse serán de sección no menor a 4 mm². para los troncos, y de 2 mm². para los ramales. Cada circuito monofásico contará con cable de neutro independiente y de la misma sección de la fase. No se admitirá la colocación de electroductos y/o cables inapropiados o de menor sección a lo indicado. Para el alojamiento de los electroductos en la pared, el picado será lo necesariamente profundo y la fijación se hará con calces laterales, evitando el aplastamiento o daños del mismo. No se admitirá en ningún caso que se perfora con elementos punzantes o que se atravesase el electroducto para su fijación.

Materiales para la Obra

Todos los materiales para la ejecución de los trabajos que forman parte del presente proyecto, serán proveídos por la Contratista, incluyendo aquellos que por omisión o descuido no fueren incluidos en la lista, pero que figuran en el proyecto.

La Fiscalización podrá rechazar los materiales que no se adecuen a los especificados y éstos serán reemplazados sin costos para la Itaipu Binacional.

Forma de Pago

Se medirá y pagará por unidad, por metro lineal o global, de acuerdo al material utilizado en obra y Planilla de Cómputo

Métrico y Presupuesto, incluyéndose en el precio, mano de obra y materiales.

Provisión e instalación de ventilador de techo

Serán proveídos ventiladores de techo con paleta metálica d y siete velocidades, instalados con soporte adecuado.

Forma de Pago

Se medirán y pagaran por unidad.

46 RAMPA

Consistirá en la construcción de una rampa para el acceso de personas con condiciones especiales, ya sea con silla de ruedas o cualquier otro tipo de impedimento. Sera hecha con mampostería en sus bordes, contrapiso y piso alisado y como piso llevara piso alizado de cemento con ranuras para un mejor agarre y no sea una superficie resbalosa. Los bordes ira revocados y pintados.

Forma de Pago

Se medirán y pagaran por unidad.

47.- CARTEL DE OBRA

El Contratista colocará en el lugar que señale la Fiscalización un cartel de obra de 4.00 m2 (dimensión variable) previa aprobación de la fiscalización, con la leyenda que se le indicará oportunamente. Previamente al emplazamiento de los mismos deberán someterse a la aprobación de la Fiscalización. Estará prohibido colocar propaganda, salvo indicación contraria de la Fiscalización. Los carteles se colocarán dentro de un plazo de 15 (quince) días corridos, contando a partir de la firma del contrato.

48.-TRABAJOS COMPLEMENTARIOS

Limpieza final

Comprende todos los trabajos necesarios para dejar el edificio perfectamente limpio, interior y exteriormente.

Se deberá retirar todos los restos de materiales del predio. Las obras auxiliares construidas por el contratista (depósitos, retretes, etc.) serán desmanteladas y retiradas. Las zanjas para apagado de cal serán rellenadas y apisonadas. Las canchas de mezclas serán levantadas. Todos estos trabajos deberán tener la aprobación de la Fiscalización de Obra.

Forma de Pago

Se medirá y pagará en forma global.

ESPECIFICACIONES TECNICAS

CONSTRUCCION BAÑOS

Estas Especificaciones son generales y contempla la totalidad de rubros de los diferentes tipos de obras que encara el Ministerio de Educación y Ciencias

CONSIDERACIONES GENERALES.

1. Todos los materiales de obra se ajustarán estrictamente a las Especificaciones Técnicas, y deberán ser previamente aprobados por el Fiscal de Obras antes de su uso.
2. Para la ejecución de los trabajos a construir, EL CONTRATISTA proveerá la totalidad de los materiales, mano de obra, equipos, coordinación y tecnología necesarios para ejecutar las obras que se describen en los planos, planilla de obra, Especificaciones Técnicas y documentos contractuales.
3. EL CONTRATISTA está obligado a emplear mano de obra calificada, métodos y elementos de trabajos que aseguren la correcta ejecución de la obra.
4. EL CONTRATISTA tiene el deber de presentar los planos y planillas de la obra a realizar en la municipalidad afectada por dicho trabajo y los trámites de exoneración de los impuestos correspondientes correrán por cuenta del mismo.
5. EL CONTRATISTA se encargará de la provisión de la totalidad de los materiales a ser utilizados en la obra, como así también los planos, las especificaciones técnicas, planillas de obras y documentos contractuales.

LIBRO DE OBRAS.

A los efectos del control de la obra, EL CONTRATISTA proveerá un LIBRO DE OBRAS, cuyas páginas serán foliadas en un original y dos copias. El original y la copia corresponderán al contratista, por lo que su custodia queda a su entera responsabilidad, debiendo este permanecer en el lugar de obras de manera que el fiscal tenga acceso a la misma. En dicho libro de obras, EL CONTRATISTA Y EL FISCAL dejarán constancia del control de todos los trabajos desde la preparación de la obra hasta la recepción definitiva.

VALLADO DE OBRA.

EL CONTRATISTA tendrá la obligación de cerrar el perímetro del obrador con un cerco de

2.00m. de altura. Se aclara que los cercos a colocar en el perímetro que circunda la obra y obrador, serán con portones y puertas de entrada suficientemente resistentes de manera a garantizar la seguridad del cerramiento. El cerco se colocará dentro de los 10 días contados a partir de la firma del contrato, las mismas deberán estar incluidas dentro de la oferta.

CARTEL DE OBRA.

EL CONTRATISTA deberá prever en su oferta, el costo de un letrero de 2,00m x 1,50m. Este letrero lo colocará EL CONTRATISTA en lugar indicado por el Fiscal de obras dentro de los 10 días de iniciada la obra y permanecerá en la obra o en el lugar indicado, hasta que el Fiscal de obra lo estime conveniente. Las mismas deberán estar incluidas dentro de la oferta. El letrero será de chapa negra N° 24 con armazón de hierro galvanizado y pintado con esmalte sintético. La altura a que debe ser colocado el letrero será de 1.20 metros, contando desde el nivel natural del terreno hasta la parte inferior del letrero.

1. PREPARACION DE LA OBRA.

I.a. Limpieza y preparación del terreno.

Previo al replanteo o marcación de los edificios EL CONTRATISTA efectuará la limpieza del terreno de malezas, escombros, construcciones precarias, etc., si los hubiere. Si en el sitio hubiere árboles que entorpezcan el emplazamiento de la obra, deberán ser derribados y sus raíces extraídas totalmente, previa conformidad del Fiscal de Obras. El resto de los árboles se protegerá y se cuidará adecuadamente durante todo el tiempo que duren las faenas. En caso de existir construcciones precarias que deban demolerse deberá presupuestarse dentro de este rubro. Si se encontraren hormigueros deberán ser eliminados antes de dar comienzo a la obra, así como insectos, termitas, tucurúes, etc. EL CONTRATISTA deberá eliminar del predio de la construcción todos los materiales provenientes de la limpieza y del destronque de los árboles, quemándolos o empleando cualquier método de eliminación, antes de efectuar el replanteo.

I.b. Replanteo y Marcación.

EL CONTRATISTA hará el replanteo de la obra basándose en los puntos de referencia indicados en los planos, será responsable de la exactitud de las medidas y escuadrías.

EL CONTRATISTA suministrará por su cuenta todos los materiales y mano de obra que se requieran para este trabajo.

EL CONTRATISTA se hará responsable de la correcta marcación de la obra y del cuidado y conservación de todas las estacas y otras marcas aprobadas por el Fiscal de Obras. Se utilizarán estacas de madera de 2" x 3" y cabezales de 1" x 3" como mínimo. Se debe cuidar el correcto alineamiento con las demás construcciones. Una vez limpio y nivelado perfectamente el terreno de acuerdo a las cotas especificadas en los planos correspondientes, EL

CONTRATISTA procederá al replanteo general y parcial de la obra. El replanteo realizado por EL CONSTRUCTOR será verificado por el Fiscal de Obras

EL CONTRATISTA deberá revisar las medidas, haciéndose responsable de cualquier error que pudiere perjudicar a la obra y/o terceros. Deberá preverse dentro de este rubro el vallado de protección a fin de evitar accidentes a alumnos y profesores de la institución en el desarrollo de la obra.

1. EXCAVACION Y CARGA DE CIMIENTO DE PIEDRA BRUTA.

1. Excavación de cimientos.

Los anchos y las profundidades de las zanjas serán de la misma medida de los cimientos que contendrán, especificados en los planos de cimentación. De las excavaciones se quitarán las piedras, troncos, basuras y cualquier otro material que por descomposición pueda ocasionar hundimientos. Los fondos serán uniformes y nivelados y deberán llegar a tierra firme. Si lloviese estando las zanjas abiertas, se procederá a limpiarlas de lodos y capas blandas antes de cargarlas. No se permitirá rellenos de las zanjas en caso de errores de niveles. No se realizará ninguna carga de cimiento sin previa autorización escrita del Fiscal de obras.

2. Cimiento de piedra bruta.

Se hará con piedra bruta tipo basáltica o arenisca, colocada y trabada con mezcla 1: 2: 10 (1 balde de cemento, 2 baldes de cal y 10 baldes de arena lavada). En caso que sea necesaria la utilización de otro material y la cimentación deba ser modificada por problemas imprevistos en el terreno o provisión del material, el supervisor de obras indicará la solución del caso. En el caso de las obras con estructura de H⁰A⁰, está prevista la ejecución de este rubro en los bordes de galería, como así también en los casos que por la topografía del terreno exija la construcción de muro de contención por debajo de la viga cadena inferior a fin de evitarse el escurrimiento de los rellenos interiores. El CONTRATISTA deberá prever en este rubro el costo de dichos trabajos.

3. Cimiento de Hormigón Armado (para la Región Occidental o Chaco).

Los anchos de los cimientos serán de 60 cm, una altura de 25 cm y una profundidad de excavación de 50-60 cm. con armaduras de 0 8 c/15-60.-a lo ancho y armaduras cortadas longitudinalmente (distribución) de 3 08mm cada 27.5 cm. La cimentación se hará con Hormigón (Cemento-Arena lavada-Triturada IV), con una dosificación de 1:2:4. Esta

dosificación se utilizará con el Hormigón Armado. La excavación irá sellada con una mezcla de cemento-arena (1 :3) con 5 mm de espesor.

La Piedra triturada con granulometría IV, será basáltica y la arena lavada será de río, libre de restos orgánicos, el Cemento podrá ser del tipo I, el Pulzónico (PZ) o el Compuesto.-

De las excavaciones se quitarán las piedras, troncos, basuras y cualquier otro material que por descomposición, pueda ocasionar hundimiento. Los fondos serán uniformes y nivelados, y deberán llegar a tierra firme. Si lloviese estando las zanjais abiertas, se procederá a limpiarlas de lodos y capas blandas antes de cargarlas. No se permitirá rellenos de las zanjais en caso de errores de niveles. Si ésta cimentación debiera modificarse por problemas imprevistos del terreno, el Supervisor de Obras indicará la solución del caso. En los lugares en que esta zapata corrida servirá de apoyo a los pilares de H⁰A⁰ de 0,20 x 0,25 m. se deberá reforzar la base con armaduras de 3010 de 1,00 m. Estos pilares construidos en las esquinas de las aulas con armaduras 4012 y estribos 06 c/20.

1. ESTRUCTURA DE H⁰A⁰.

1. Resistencia Característica del Hormigón estructural.

La misma será de Fck 210 Kg/cm² a los 28 días.

1. Excavación y carga de zapatas.
2. Pilares.
3. Vigas
4. Encadenados

2. Excavación y carga de zapatas.

Las excavaciones de las zanjais se harán de las medidas indicadas en los planos respectivos y los fondos serán uniformes, nivelados y deberán llegar a terreno firme, las armaduras de parrilla de zapata deberán asentarse sobre sello de H⁰ pobre con mezcla 1: 3: 6 (cementoarena-triturada), el recubrimiento mínimo de las armaduras no será menor a 5 cm. La consistencia del H⁰ debe ser espesa y no fluida sin mucha agua y no deben estar en contacto con agentes agresivos, tales como sales, óxidos, etc. Como norma general no se permitirá la utilización de H⁰ de consistencia fluida, recomendándose la utilización de H⁰ de consistencia plástica, evitándose la segregación de materiales sólidos y la acumulación en exceso de agua libre, ni de lechada sobre la superficie de H⁰.

Encofrados.

La construcción de los encofrados será impecable. Los encofrados serán estancos, a fin de evitar el empobrecimiento del hormigón por escumamiento en la lechada de cemento. Deberán ser de fácil desame a los efectos de permitir desencofrados parciales o sucesivos de la estructura a fin de favorecer el endurecimiento del hormigón sin alterar las condiciones de alterabilidad del conjunto. Se dejarán previstos de antemano los agujeros y nichos necesarios, para los artefactos de iluminación y ventiladores. La parte inferior de una de las caras de los moldes de columnas, quedará abierta hasta poco antes de colocar el hormigón a objeto de ver prolijamente limpia la punta. A los encofrados de las vigas de luces mayores de 6 m, se proveerá de una flecha hacia arriba de 2 mm. por cada metro de luz, además los encofrados deberán tener las dimensiones libres de un par de milímetros más de los definitivos, en consideración del aumento del volumen de la madera a humedecerse y por contracción del hormigón. Los parantes de sostenes deberán apoyar sobre el suelo por

intermedio de tablonos y por interposición de piezas de madera en formas de cuñas encontradas que permitan imprimir a aquellos en cualquier momento descansos paulatinos. Estos parantes no podrán tener una separación de más de 0,80 m. Entre los parantes se deberán colocar alfajías en cruz en forma de contravientos, para garantizar la estabilidad de aquellos contra refuerzos accidentales. Los parantes no podrán ser empalmados más de una vez y en tercio de su altura, en una misma estructura no habrá más de 25% de parantes empalmados y no más de uno por cada cuatro de un mismo elemento; el empalme de los parantes será con tablonos en los cuatro costados.

Armaduras.

1. Protección del material.

El acero para la armadura deberá estar siempre protegido contra lesiones. En el momento de su colocación en la obra, deberá estar libre de suciedades, escamas perjudiciales, pinturas, aceite u otras sustancias extrañas. No obstante cuando el acero tenga sobre su superficie herrumbres nocivas, escamas sueltas y polvos que puedan ser fácilmente removibles, deberá ser limpiado por el método más adecuado si así lo indica el Fiscal de Obras.

2. Corte y doblado.

El doblado de las barras de armaduras deberá ejecutarse en frío en la forma indicada en los planos. Los estribos y las banas de amarre deberán ser doblados alrededor de un perno cuyos diámetros no deberán ser en el caso de los estribos, menores a 2 (dos) veces y de las barras a 6

(seis) veces el espesor mínimo, con excepción de las barras más gruesas que 1 (una) pulgada, en cuyo caso, el doblado deberá efectuarse alrededor de un perno de diámetro igual a 8 (ocho) veces el diámetro de la barra.

1. Colocación y fijación.

Todos los aceros para armaduras deberán ser colocados exactamente en las posiciones indicadas en los planos y firmemente sostenidos durante la colocación y el asentamiento del hormigón. Los empalmes o uniones deberán ser escalonados tan lejos unos de otros como sea posible. Las barras deberán ser amarradas en todas las intersecciones, para las ataduras de las varillas se usarán alambres de producción nacional. Para evitar el contacto de las armaduras con el encofrado, deberán ser separados por bloques de morteros.

Todas las varillas deberán tener una extensión de fluencia convencional 4.200 Kg. /cm².

2. Agregados.

Los agregados finos y gruesos serán perfectamente limpios y de una granulometría acorde con el dimensionamiento del desagüe necesario para obtener un hormigón cuya resistencia a los 28 días será de 210 Kg. /cm². Ellos serán acopiados, medidos y dosificados o transportados a la hormigonera en la forma aprobada por el Fiscal de Obras.

3. Mezclado del Hormigón.

El hormigonado será mezclado mecánicamente en el lugar de su aplicación. El hormigón deberá ser completamente mezclado en una hormigonera de tal capacidad y tipo que permita la obtención de una distribución uniforme de los materiales en toda la masa resultante. El mezclado a mano será permitido en caso de emergencia y con el permiso escrito del Fiscal de Obras. Cuando tal permiso sea otorgado, las operaciones de mezclado deberán efectuarse cuidando que la distribución de los materiales sea en toda la masa. El mezclado deberá ser continuado hasta que se obtenga una mezcla homogénea con la consistencia requerida. Las cargas de mezclado manual no deberán exceder el volumen de 250 litros.

Colocación del Hormigón.

Todo el hormigón deberá ser colocado antes de que haya comenzado su fraguado inicial y en todos los casos, dentro de los 30 minutos luego del mezclado. La colocación del H^O se deberá realizar en forma continua hasta el final. En ningún caso se podrá intempear el cargado del mismo. Deberá tenerse especial cuidado en la carga de las superficies inclinadas, el hormigón deberá tener la consistencia necesaria para no escumir, así también deberá ser suficientemente trabajable para rellenar los nervios de las placas alivianadas. El hormigón, durante e

inmediatamente luego de su colocación deberá ser bien compacto. Para ello, se proveerá la suficiente cantidad de varillas, azadones y pisonos, para compactar cada carga antes de que sea descargada la siguiente y para evitar la formación de juntas entre las distintas cargas. Para obtener una superficie lisa y uniforme, se deberá efectuar a lo largo de todas las cargas apisonado adicional conjuntamente con el empleo de varillas o azadones.

El empleo de vibradores estará supeditado a la aprobación del Fiscal de Obras. El hormigón deberá ser colocado en forma

continúa a lo largo de cada sección de la estructura o entre las juntas indicadas.

1. Curado del Hormigón.

Las superficies del hormigón expuestas a condiciones que puedan provocar un secado prematuro, deberán ser protegidas tan pronto como sea posible, cubriéndolas con lona, paja, arpillera, arena o con otro material adecuado, y mantenidas húmedas permanentemente. Si las superficies no fueron protegidas en la forma antes indicada, las mismas deberán ser humedecidas por regado o por chorros de agua. El curado deberá continuarse por un período de tiempo no menor de 7 (siete) días luego de la colocación del hormigón.

2. Remoción del encofrado y descimbrado.

Los encofrados y cimbrados no deberán ser removidos sin el previo consentimiento del Fiscal de Obras. Los bloques y las abrazaderas deberán ser removidos al mismo tiempo que los encofrados y, en ningún caso, se permitirá la permanencia de porciones de encofrados de madera en el hormigón. No obstante, y en ningún caso, los encofrados serán retirados de las columnas y de las vigas en menos de 7 y 14 días, respectivamente. Los soportes serán removidos de tal manera que permita al hormigón tomar, uniforme y gradualmente las tensiones debidas a su propio peso. El plan de descimbrado o desencofrado se harán conjuntamente con el Fiscal de Obras.

3. Remiendos.

Tan pronto como los encofrados hayan sido removidos, todos los alambres o dispositivos metálicos salientes que hayan sido empleados para mantener los encofrados en su lugar, deberán ser removidos o cortados a por lo menos 7 (siete) milímetros por debajo de la superficie del hormigón. Los rebordes de mortero y todas las irregularidades causadas por las juntas de los encofrados deberán ser removidos. Las cavidades, depresiones y vacíos que se observan luego de la remoción de los encofrados, deberán ser rellenados con mortero de cemento mezclado en la misma proporción que aquella usada para la estructura de la obra.

• Encadenado de H⁰A⁰.

Todos los muros llevarán encadenados inferior y superior. En los casos en donde las aberturas son continuas (balancines), agregar un de 10 mm. más al encadenado superior. En los muros de 0,15 las cadenas serán de 0,13 x 0,27 y tendrá 2 varillas de 8 mm. de diámetro arriba y 2 varillas de 10 mm. de diámetro abajo, con varillas de 6 mm. de diámetro cada 20 cm. como estribos. En los muros de 0,30 serán de 0,17 x 0,27 con ladrillos a los costados según planos y con varillas de 8 mm. y 10 mm. de diámetro en las partes superior e inferior respectivamente. Los estribos serán de varillas de 6 mm. de diámetro y distribuidos cada 20 cm. Sobre las aberturas de hasta 1,50 m., el encadenado llevará un refuerzo con una varilla de 10 mm. de diámetro. De 1,50 m. a 3,00 m., el refuerzo será de 2 varillas de 10 mm. de diámetro. Sobre todas las aberturas que no alcancen la altura del encadenado superior llevará mampostería armada con 6 varillas de 10 mm. de diámetro, tres por hilada. En estos casos irán macizados con cemento y arena proporción 1:3.

1. MUROS DE NIVELACION.

4.a) DE 0,30, 4.1)) DE 0,45, Y 4.c) DE 0,60.

Serán de ladrillos comunes de primera calidad asentados con mezcla 1:2:10 (cemento — cal — arena lavada). A paredes de elevación de 0,30 corresponden muros de nivelación de 0,45 y a los de 0,15 muros de nivelación de 0,30. Se deberán prever los pasos de cañerías de desagües a fin de evitar roturas posteriores. En el caso de los pilares de la galería la nivelación será de 0,60 x 0,60.

En este rubro deberá preverse el revoque y pintado del mismo según lo indique el Fiscal de Obras, como así también deberá preverse en el mismo la ejecución de gradas en los lugares que así lo requieran.

2. RELLENOS Y APISONADOS INTERIORES.

Los rellenos y apisonados se harán por capas sucesivas no mayores de 0,20 m., con la humectación adecuada. La última capa de 0,20 m. se hará con "tierra gorda" y arena gruesa, en proporción del 50%; *sobre ésta capa* se asentará el contrapiso.

Para efectuar estos rellenos podrá utilizarse la tierra extraída de las excavaciones para cimientos.

Si faltase material para relleno se podrá:

1. Usar tierra del predio de la obra.

Siempre y cuando exista un desmonte que hacer y estar autorizado por el Fiscal de Obras.

2. Traer tierra de otros sitios.

En todos los casos el material de relleno no deberá contener raíces, basuras o cualquier material que por descomposición pueda ocasionar hundimiento del terreno. No se permitirá la utilización de tierra arcillosa en la última capa de compactación aunque ésta provenga de la excavación para cimiento.

1. AISLACIÓN ASFÁLTICA DE MUROS.

1. Horizontal.

En todos los muros de elevación sobre la segunda hilada de ladrillos contados a partir del nivel del piso terminado, se colocarán capas aisladoras que consisten en un revoque de 0,5 cm. de espesor, perfectamente alisadas con mezcla 1: 3 (cemento-arena lavada). Una vez seca la capa de revoque, se aplicará 2 (dos) capas de asfalto caliente sin adición de ningún tipo de aditamento, cuidando de cubrir perfectamente toda la superficie a aislar sin dejar huecos o infladuras de aire.

2. Vertical con Panderete.

La misma deberá ejecutarse de la siguiente forma. El muro a ser aislado deberá revocarse con mezcla 1: 3 (cemento — arena) en el caso de ladrillos prensados a la vista se deberá ejecutar previamente una azotada con cemento — arena. Sobre dicho revoque, una vez secado, se procederá a aplicar dos capas de asfalto caliente sin ningún tipo de aditamento, cuidando de cubrir toda la superficie sin dejar huecos o infladuras de aire. Luego se procederá a ejecutar un muro en panderete, sobre el cual se colocará revoque con mezcla adicionada con hidrófugo.

3. Aislación de losa.

La losa deberá pintarse con dos manos de pintura asfáltica, encima de esta pintura se realizará una carpeta de H^O de Cascote con las pendientes del 1% hacia los lugares de desagüe. Sobre esta carpeta se colocará la membrana asfáltica con aluminio de 3mm de espesor. En los bordes de la losa se ejecutarán dos hiladas de ladrillo de 0,15 m, con mezcla 1:2:10 (cemento, cal, arena). Este muro deberá ir revocado. Los caños de desagüe serán de 40 mm, y se colocarán cuatro del lado de la galería y cuatro en el sector opuesto a galería. Los bordes deberán llevar un revoque ejecutado con mezcla 1:3 (cemento, arena) con terminación en media caña y la membrana deberá envolver a la misma.

2. MUROS DE ELEVACION.

Observación: Todos los muros de elevación de ladrillos con juntas a la vista se ejecutarán con ladrillos comunes de primera calidad (color y medidas uniforme, aristas vivas, caras planas sin

10

grietas, dimensiones constantes y con las mismas apariencias) y en el caso de muros vistos los ladrillos comunes deben ser seleccionados, bien cocidos y de color uniforme o utilizar ladrillos semiprensados veteados. Todo tipo de mampostería, responderá exactamente a las indicaciones detalladas en los planos. Queda absolutamente prohibido hacer engrosamientos ulteriores por medio de la aplicación de ladrillos de plano. Los ladrillos deberán estar bien mojados, se los hará resbalar a mano en el lecho del mortero, apretándolos de manera que éste rebase por las juntas y se recogerá el que fluya de los paramentos. Queda estrictamente prohibido el empleo de medio ladrillo, salvo los imprescindibles para la trabazón y, en absoluto, el uso de cascotes. Los muros, las paredes y pilares se erigirán perfectamente a plomo, con paramentos bien paralelos ante sí y sin pandeos. Se construirán simultáneamente y al mismo nivel en todas las paños trabadas o destinadas a serlo para regularizar el asiento y el enlace de la albañilería. Los muros deben construirse bien aplomados y en el caso particular de las instituciones educativas los muros exteriores son por lo general vistos, razón por la cual es importante previo a la ejecución de estos muros, en los 4 esquineros colocar reglas de madera o metálicas donde se deben marcar la altura de las hiladas cuidando que las rendijas no sean superiores a 1.5 cm. esto permite llegar correctamente a los niveles de antepecho y altura de apoyo de tirantes del techo. La mezcla debe prepararse con la dosificación 1: 2: 10 (cemento, cal, arena lavada) para todos los muros de elevación y no debe prepararse más de la cantidad necesaria a ser utilizada en el proceso de su ejecución. Todo mortero que ya se endureció o fraguó no debe usarse, especialmente si tiene cemento. En los muros de elevación por debajo de los antepechos de ventana y a lo largo del muro deberá llevar 2 varillas del 08 en dos hiladas con mezcla

1 arena).

7.a) Muros de 0,30 m. p/revocar.

Se efectuarán de acuerdo a las medidas indicadas en planos. Los ladrillos serán colocados con mezcla 1:2:10 (cemento-cal-arena lavada), con las juntas de un espesor de 1,5 cm. como máximo. Los ladrillos irán perfectamente trabados, nivelados y con planos perfectos.

7.b) Muros de 0,15 m. p/revocar.

Rigen las mismas Especificaciones que el punto 7 .a)

7.c) Muros de 0,30 m. visto ambas caras.

Los muros de 0,30 m. de espesor, con las dos caras vistas, se ejecutarán con 2 (dos) muros de 0,15 m. de espesor, vinculando ambos con varillas de hierro de 0 8 mm. , pintadas con asfalto en forma de Z continua a lo largo del muro a trabar y cada cinco (5) hiladas separadas entre si

cada 1,00 (un) metro. Estas varillas deberán ir fijadas con mezcla 1:3 (cemento — arena lavada). Posterior a la colocación, se continuará con el dosaje de mezcla normal colTespondiente a muros vistos. La mezcla para muros vistos será 1:2:10 (cemento — cal — arena lavada) y se construirán hasta la altura del encadenado superior. Las juntas tendrán un espesor máximo de 1,5 cm. Perfectamente encalados con los fondos de las rendijas bien aplomados, uniformes y cubiertos sin dejar espacios con una profundidad de encalado máximo de 5mm. y se regirán por las mismas Especificaciones que anteceden. La limpieza de los mismos se hará con paño y cepillos de que no dañen la textura natural del ladrillo. Serán realizados con ladrillo común prensado

7.d) Muros de 0,30 m. visto una cara.

La ejecución de éste rubro se regirá por las mismas Especificaciones de los "muros de 0,30 visto ambas caras". Serán realizados con ladrillo común prensado

11

11

7.e) Muros de 0,15 m. visto una cara.

Rigen las mismas Especificaciones que para los muros de ladrillos a la vista. Serán realizados con ladrillo común prensado

7.f) Muros de 0,20 m. p/revocar.

Rigen las mismas Especificaciones que los muros de ladrillos comunes de primera calidad.

7.g) Muro de elevación para la región occidental o chaco.

Todas las paredes de elevación para ZONA CHACO se ejecutarán con ladrillos huecos prensados de 0.12 x 0.18 x 0.25 y deberán ir trabados, a la vista en la parte exterior cuidando que los colores de los mismos sean uniformes y se asentarán con mezcla Encalados con

0.005m de profundidad (1/2 cm). En el proceso de construcción de estos muros se deberá prever la colocación de cañerías de instalación eléctrica y cañerías de agua corrientes utilizando los agujeros de los ladrillos huecos de manera a no dañar la estructura del ladrillo y la pared. En los muros de elevación por debajo de los antepechos de ventana y a lo largo del muro deberá llevar 2 varillas del 08 en dos hiladas con mezcla 1 arena). En el caso de la pared intema que irá revocada se deberá prever azotada con cemento, arena l previo a la ejecución del revoque.

1. PILARES.

1. De 0,30 x 0,30 revocados.

Se ejecutarán con mezcla 1:2:10 (cemento, cal, arena) y deberán estar perfectamente aplomados.

2. De 0,38 x 0,38 de ladrillos comunes vistos para galerías.

Llevarán estructura de H^OA^O (núcleo) y capitel de H^O . Deberán ejecutarse de acuerdo a lo indicado en el plano respectivo y respetando las Especificaciones particulares correspondiente a los componentes de dicho rubro.

2. TECHOS.

Incluye todos los elementos necesarios para su terminación, como ser: tejas, tejuelones, bocatejas, viga cumbrera, etc., imprescindibles para la buena y correcta terminación del techo.

9. a) Techo de tejas y tejuelones, ambas prensadas a máquina.

12

Las tejas prensadas serán de color rojo unifonne de buena calidad, tamaño y fonna regular, de color uniforme, sin grietas y colocadas con mezcla 1: 2: 10 (cemento-cal-arena), debiendo asentarse las tejas canal sobre un lecho de mortero de 5 mm. de espesor y 50 mm. de ancho, perfectamente nivelado y alineado con cordel. La flecha de la curvatura del ala mayor será como mínimo 6 cm. y la del ala menor 4,5 cm. El traslape de las tejas será de 8 cm. como mínimo y las mezclas estarán bien enrasadas sin manchar las tejas. Las bocatejas irán revocadas con mezcla 1 (cemento-cal-arena).

Observación: Queda expresamente prohibido la utilización de aislapol para aislación de techo.

Las tejas que irán colocadas como canal serán seleccionadas y deberán ir pintadas con asfalto sólido diluido en caliente sin adición alguna en la superficie convexa. La distribución general del maderamen deberá ajustarse estrictamente a los planos respectivos y solo podrá introducirse cambios por autorización del Fiscal de Obras. Los extremos de los aleros laterales de los techos serán terminados con doble tapa y con mezcla reforzada 1:3 (1 de cemento y 3 de arena) y bien encalados. Todo el maderamen será de curupay o Ybyrapytá, sin rajaduras, grietas, sin alburas, nudos, libre de polillas, u otros defectos, y perfectamente cepillado. Se tendrá especial cuidado durante el clavado del maderamen para evitar fisuras en la madera. No se permitirá que los clavos queden a la vista. Conforme se indican en los planos de planta de techos, incluido en el maderamen. Se deberán colocar como topes de tejuelones listones de 1"

13

x 3" y se colocarán 3 listones de 1" x 3" de amarre en el medio de cada falda de techo, uno en medio de la galería y dos en el aula (ver detalle). Una vez tenninado el maderamen y su asegurado se procederá a la ejecución del techo a fin de evitar que quede por mucho tiempo expuesto a la intemperie. No podrá iniciarse la colocación del maderamen si no se cuenta con el resto de los materiales del techo.

NOTA: La sujeción entre los tirantes y la viga de madera en la galería, y la unión entre tirantes sobre la viga principal y las paredes deberán ser con planchuelas metálicas y tirafondos, como se indica en los planos.

9.a.a) Tirantes y Vigas de Hormigón Armado.

Si toda la tiranteña será de H^OA^O deberá cumplir con las siguientes especificaciones:

La escuadría de los mismos deberá ajustarse a lo indicado en los planos respectivos confonne indican las plantas de techo. Los tirantes prefabricados y vigas de hormigón armado serán construidos por EL CONTRATISTA, el mismo se hará responsable de la correcta ejecución cuyos cálculos estarán acompañadas con el ítem a, los mismos deberán cumplir con las siguientes condiciones técnicas:

9.a.a.a) Materiales utilizados.

El hormigón utilizado para los tirantes prefabricados y vigas de H^OA^a deberá alcanzar una resistencia característica a los 28 días de 210 kg. /cm². La dosificación del hormigón deberá justificarse mediante ensayos de resistencia a la compresión de probetas cilíndricas extraídas de pastones experimentales. De cada 10m³ de hormigón elaborado en la planta de prefabricados, serán moldeadas como mínimo 6 probetas cilíndricas, que luego de un periodo de curado en ambiente húmedo, serán sometidas a ensayos de roturas a los 7, 14 ó 28 días (mínimo dos probetas por cada día). De las probetas ensayadas a la compresión, podrán extrapolarse los resultados a los 28 días, según los valores de la tabla experimental del Comité

Europeo del Betón, resumido en el siguiente cuadro:

Edad en días

Coef. para extrapolar a 28 días

7 días	1,53 x Fck (7 días)
14 días	1,11 x Fck (14 días)
28 días	1,00 x Fck (28 días)

En caso de no presentar resultados satisfactorios, deberán ejecutarse por lo menos dos ensayos adicionales, por cada probeta que haya presentado fallas. Las probetas deberán ser cilíndricas de 15 cm. de diámetro y 30 cm. de altura, y serán ensayadas en el INTN u otro laboratorio de ensayos de materiales que deberá ser sometido a consideración del Comitente para su aprobación. El cemento a ser utilizado será preferentemente del Tipo I (I.N.C.), aunque también podrá ser utilizado del tipo Compuesto o Puzolánico de la I.N.C., con tal que sea garantizada la resistencia a la compresión establecida de antemano. No será admitida en ningún carácter la utilización de cemento no estructural como del tipo "Albañilería". El acero estructural que será utilizado como armadura en los tirantes y vigas prefabricados deberán ser del tipo conformado superficialmente y cuya resistencia de fluencia característica sea mayor o igual a 4.200 kg. /cm² ó 420 MPa (AP-420-DN). El recubrimiento mínimo de las armaduras será de 0,5 cm. Las armaduras a ser utilizadas tanto en la zona superior e inferior deberán responder a cálculos específicos, y estarán basadas en normas técnicas de reconocida vigencia y utilización en cálculos estructurales de hormigón armado. El contratista deberá presentar las correspondientes memorias de cálculos de las piezas pre moldeadas, que deberán ser aprobadas por escrito por la fiscalización antes del inicio de la prefabricación. El tamaño máximo de los áridos a utilizar no será mayor de $\frac{1}{4}$ del espesor de la viga o tirante. El hormigón deberá ser suficientemente vibrado para su buen adensamiento, y evitar la formación de nidos de abejas. El tiempo del curado de las piezas prefabricadas deberá estar compuesto con un proceso de regado con agua como mínimo durante tres días, y recomendable por siete días continuado.

9.a.a.b) Dimensiones y tolerancias.

En el sentido del espesor de la pieza prefabricada deberá estar dentro de los límites de + ó - 1,0 cm. La terminación en los voladizos responderá a lo especificado en los planos del proyecto ejecutivo. El sistema de fijación del listón donde apoyará el tejuelón en el arranque del techo será de 2" x 3" de H^{OA}, fijados a los tirantes con bulones, mediante una perforación dejada en el tirante de un diámetro mínimo de 8 mm. Para evitar la posibilidad de deslizamientos indeseables, el sistema de fijación de los tirantes sobre las vigas y paredes será atando con alambre, para lo cual serán colocados ganchos en los tirantes. También podrán ser perforados los tirantes y colocadas varillas embutidas en la mampostería.

9.a.a.c) Acabado Superficial. 15

Para garantizar un acabado superficial lisa y sin deformaciones, los moldes para la prefabricación de los tirantes deberán ser metálicos o de otro material aprobado por la fiscalización montado sobre estructura estable y nivelada para evitar las deformaciones transversales localizadas y excesivas durante el proceso de vaciado del hormigón. La fiscalización realizará visita de inspección y aprobará las instalaciones industriales, antes del inicio de la prefabricación.

9.a.a.d) Prueba de carga.

Por cada partida de 100 piezas prefabricadas, se deberán realizar pruebas de carga en dos piezas, llevando a las mismas hasta la rotura. La carga de rotura deberá ser superior a 160 kg. lm. Durante del proceso de ensayos de las pruebas de cargas, será determinante la carga que produzca la aparición de las primeras fisuras, con la cual se sabrá la carga de servicio de las piezas ensayadas. La carga de servicio en ningún caso deberá ser inferior a 100 kg. /m. Las pruebas deberán ser realizadas en el INTN, u otro laboratorio de ensayo de materiales de reconocida trayectoria que deberá ser inspeccionado y aprobado por la fiscalización. El laboratorio donde se realicen los ensayos deberá expedir certificados para corroborar que el comportamiento de las piezas cumple con las normativas establecidas en cuanto a resistencia y deformación. En relación a las deformaciones, éste valor deberá ser menor que el cociente entre la luz de apoyos dividido por 300, para cargas de servicio,

9.a.a.e) Transporte y manipuleo.

El transporte y manipuleo se deberá hacer con el mayor cuidado posible para no producir fisuras o quebraduras. Toda pieza que llegue al local de colocación con fisuras visibles o indicios de golpes será rechazada por la Fiscalización y el contratista deberá reponer dicha pieza a su costo.

* La viga cumbrera y de galería que se indica en los planos deberá ser de H^{OA} conforme indique los planos de detalles.

9. b) Techo con chapas de zinc con estructura metálica (para la Región Occidental o Chaco).

Incluye todos los elementos necesarios para su terminación, como ser: chapas de zinc, cielo raso de madera o PVC, estructura de reticulado metálico (cotTeas, pórticos, etc.) imprescindibles para la buena y correcta terminación del techo. El techo será de chapa de zinc galvanizada N⁰: 26, debiendo asentarse sobre correas de reticulado metálico cada 1,80 m como mínimo. La estructura soporte del cieloraso (machimbrado de madera o PVC) deberá ir amarrada a la estructura metálica que sustenta el techo. Las chapas de zinc irán colocadas con dos ondulaciones superpuestas lateralmente como mínimo e irán sujetas con ganchos galvanizados roscados; tuercas y arandelas metálicas y de goma. Se deberá prever la colocación de dos extractores eólicos.

9. b.a) Cielorraso.

Se ejecutarán con machimbre de Ybyrapytá de 1/2" x 3" fijados a listones de 1"x3" espaciados a

16

1 metro, estos se fijarán a la estructura metálica con listones de madera de 1" x 1 1/2".

10. REVOQUES.

1. a) Interior y exterior de muros a una capa.

Los muros se revocarán a 1 (una) capa con mezcla 1:4:16 (cemento-cal-arena lavada). Antes de su realización, éstos deberán mojarse abundantemente. Todo revoque terminado no será de espesor mayor a 1,5 cm. y será perfectamente liso y uniforme, sin superficies combadas o desaplomadas, ni rebarbas u otros defectos. Las afistas serán vivas. En las mochetas, cantos y aristas, será usada una mezcla 1:1:4 (cemento-cal-arena). Los revoques deberán tener un aspecto uniforme una vez concluidos. La mezcla para revoque será hecha con arena tamizada y cal colada. Este revoque interior incluye en el rubro, los revoques de encadenado y vigas, que coinciden con los muros; pero a éstos últimos se le hará previamente una azotada de cemento-arena (1: 3).

l().b) Exterior de muros a una capa con hidrófugo.

Los muros se revocarán a una capa con mezcla 1:4:16 (cemento-cal-arena), con adición especial de "ceresita" en porcentaje adecuado.

10.c) De losas, vigas de H⁰A⁰.

Las losas y vigas se revocarán a 1 (una) capa con mezcla 1:4:12 (cemento-cal-arena). Pero previamente se hará un salpicado de cemento-arena en proporción 1:3. Todo revoque terminado no será de espesor mayor a 1,5 cm. y será perfectamente liso y uniforme, sin superficies combadas o desaplomadas, ni rebarbas u otros defectos. Las aristas serán vivas. En las mochetas, cantos y aristas, será usada una mezcla 1: 1:4 (cemento-cal-arena). Los revoques deberán tener un aspecto uniforme una vez concluidos. En el revoque de losa y viga de galería se deberá prever la ejecución de corta gotera de un espesor no menor a 3 cm.

2. CONTRAPISO DE HORMIGON DE CASCOTES.

II.a) Para Baldosas calcáreas.

17

Los contrapisos serán de hormigón de cascotes con mezcla 1:6 (cemento — arena) y doce (12) partes de cascotes cuyos diámetros oscilarán entre 2 y 5 cm. El contrapiso no podrá tener un espesor inferior a los 10 cm., debiendo mojarse abundantemente los cascotes antes de ser mezclados. En ningún caso se colocarán los cascotes en foma separada de la mezcla. El contrapiso irá asentado sobre el terreno natural, el cual deberá estar bien apisonado antes de su cargamento. La superficie del contrapiso deberá estar bien nivelado y alisado de tal manera que para la colocación del piso no sea necesario rellenarlos con arena, ni con ningún otro material que no sea la mezcla correspondiente para su colocación.

En caso de ser necesarias pequeñas pendientes en los pisos, como sucede en los baños, conedores, etc., el contrapiso ya deberá prever las pendientes. No se pennitirá el uso de cal en el contrapiso y de ser comprobada tal situación, se procederá

al levantamiento total por cuenta del CONSTRUCTOR. EL hormigón de cascotes deberá ser preparado a máquina.

3. PISOS.

12. a) De Baldosas calcáreas.

Se colocarán en los lugares indicados en los planos. Serán de color rojo de 20 x 20 cm.

El piso terminado deberá presentar una superficie uniforme sin vértices ni aristas sobresalientes. Los mosaicos se colocarán con las diagonales paralelas a las paredes de elevación o sea a 45° grados. Antes de su colocación el material deberá ser aprobado por el Fiscal de Obras. Las juntas deberán llenarse previa mojadura con pastina del mismo color.

Estas baldosas irán asentadas directamente sobre el contrapiso con mezcla 1:2:5 (cemento — cal — arena). Las juntas se rellenarán con lecheradas de cemento, coloreada con óxido rojo logrando una pastina del mismo color que el de la baldosa de forma tal que no se produzcan manchas ni resulte una coloración diferente. Antes del secado de la pastina se procederá a la

limpieza de la superficie, removiendo el excedente que pueda quedar en las juntas. La terminación de los bordes de los pisos de los corredores se hará con una hilada de mosaicos colocados en el lado paralelo al muro. El piso a ser ejecutado en planta alta no debe llevar contrapiso, debiendo la losa estar perfectamente terminada y nivelada, de manera a que el piso sea asentado directamente sobre él, en caso de que por imperfecciones en la ejecución de la losa requiera realizar un contrapiso de H⁰ de cascote para nivelar, la misma colterá por cuenta del contratista. En ningún caso se permitirá la utilización de un colchón de arena previa a la colocación. En los bordes de galería se ejecutará dos hiladas de ladrillos de espesor 0,15 totalmente revocados, previéndose en los mismos cañerías desagüe de 40 mm. En la parte interna se debe prever la colocación de zócalos.

18

12.b) Piso Cerámico Antideslizante: Los pisos cerámicos deberán ser de colores semi oscuros, de medidas 0.30 x 0.30 /0.40 x 0.40. Con resistencias tipo PI 4., a ser aprobados por la fiscalización de obras. Fijados con material adhesivo y terminación con pastina. Carpeta de nivelación: realizado sobre el contrapiso, mezcla 1:3 (cemento, arena). Para fijar el piso cerámico.

1. ZÓCALOS.

1. Zócalos calcáreos.

Se colocaran en lugares indicados en los planos. Serán de color rojo y colocados en todos los locales donde haya piso calcáreo y en todas las paredes se colocarán con mezcla 1:1/2:5 (cemento — cal — arena).

2. Zocalo cerámico: cortados de los bordes de los pisos cerámicos. Podrán ser utilizados solamente los que cuentan con terminación.

2. ABERTURAS DE MADERA.

Las maderas se labrarán con el mayor cuidado, las ensambladuras se harán con esmero, debiendo resultar suaves al tacto y sin vestigios de aserrados o depresiones. Las aristas serán bien rectilíneas y sin acanaladuras. No se permitirá el aneglo de las piezas de camintería desechadas, sino en caso de que no se perjudiquen la solidez, duración y estética de dichas piezas. Se desechará definitivamente y sin excepción toda pieza de madera en la cual se hubiera empleado o deberá emplearse para corregirla, clavos, masilla o piezas añadidas en cualquier forma. Toda la obra de camintería que, durante el plazo de garantía llegare a

alabearse, hincharse, resecase o apollillase, será arreglada o cambiada por EL

19

CONTRATISTA, a sus expensas.

1. Colocación de marcos.

Los marcos de las puertas de madera irán unidos a los muros con 6 (seis) tirafondos por lado, pareados, de 1/2" por 5, macizados con mezcla 1:3' (cemento — arena). Durante su colocación se tendrá especial cuidado de la perfecta horizontalidad y verticalidad. En los planos respectivos se detallan los rebajes de los marcos con respecto a los muros. Los

marcos serán de madera de lapacho debidamente estacionada o secada mecánicamente, perfectamente cepillada y pulida sin grietas, nudos u otros defectos. No se permitirá que los marcos tengan pieza añadidas en cualquier forma o que se pretenda corregirlo con clavos, parches o masillas. El ensamblaje de las piezas de los marcos será hecho a caja y espiga y no simplemente clavados. Si los marcos estuvieren alabeados, o sufrieren alguna dilatación o contracción, deberán ser cambiados. Deberán tener un tratamiento de aceite de lino con terminación de barniz cedro.

2. Puertas: Placas y Tableros.

19

Las hojas de las puertas serán del tipo tablero para las que dan al exterior y del tipo placa para las puertas internas; de madera de cedro, de las dimensiones indicadas en los planos correspondientes. Para este rubro sirven todas las observaciones hechas para los marcos de madera. Deberá preverse la colocación de un tope o encastre en el piso o en la pared, paraqué la puerta al abatirse totalmente, quede sujeta. Deberán tener un tratamiento de aceite de lino con terminación de barniz cedro.

3. Herrajes.

Tanto las cerraduras como los picaportes irán embutidos. Cada hoja de puerta será colocada con tres fichas de 5 agujeros, reforzados. Las cerraduras de todas las puertas serán a cilindro. Las puertas de 2 hojas llevarán pasadores con porta candado de arrimar arriba y abajo, cromadas y cerraduras a cilindro. Todas las cerraduras deben ser de primera calidad, no se permitirán en ningún caso herrajes que no se ajusten a estas exigencias y serán aprobadas previamente por el Fiscal de Obras.

4. Para baños y vestuarios (Boxes).

Las puertas de los SSHH y vestuarios serán del tipo Placa de Abrir con marcos de madera de un solo rebaje, conforme a planos e irán colocadas con dos fichas de cinco agujeros y picaportes con manijas para baños. En los lugares que serán colocadas las cerraduras, la tripa a ser utilizada en la placa deberá ser de mayor dimensión de manera a alojar con seguridad a la

.20

Y CULTURA cerradura. Estas puertas serán pintadas con una base a dos manos de aceite de lino triple cocido y posteriormente con dos manos de pintura sintética brillante color malTón caoba.

3. ABERTURAS METÁLICAS Y BARANDAS METÁLICAS para GALERIA PLANTA ALTA Y ESCALERA.

1. Aberturas metálicas.

1. Puerta metálica 1,20x2, 10, a.4) 0,90x2, 10 y a.5) 0,70x2, 10.

El marco de puerta será de chapa N° 20 doblada y en las uniones se deberá llenar con soldadura y no se permitirá que sean solo puntos visibles. Las puertas serán de dos (2) hojas de chapa N° 20 doblada e irán fijadas al marco con bisagras soldadas al mismo (tres unidades por cada hoja).

20

Cada hoja tendrá molduras de caños de 20 x 20 con pared de 0,90 soldados al mismo. Una de las hojas de puerta tendrá pasadores tipo de embutir (arriba y abajo) de manera que en su parte superior se fije al marco y en su parte inferior encastrada en una guía metálica que deberá ir embutida en el piso. Además deberán llevar cerraduras con picaportes de alta seguridad con doble perno. Todos los detalles señalados conforme a planos. Las soldaduras realizadas deben ser

prolijas y suaves al tacto, debiendo utilizarse masilla para chapa en los lugares que presentan porosidad y previo a la pintura se debe lijar en forma completa y luego pintar con dos manos de pintura anticorrosiva o cromato de zinc de alta calidad, antes de su colocación, sobre esta pintura se darán dos (2) manos de pintura con color marrón caoba mate.

2. Ventana de tipo balancín.

Las aberturas deberán ajustarse exactamente a las medidas indicadas en los planos. Las uniones soldadas no presentarán rebarba visible. Las soldaduras de las uniones de barras deberán llenar toda la superficie de contacto con las mismas y no se permitirán que sean solo puntos aislados. Los hierros laminados a emplearse serán perfectos. Las uniones se harán compactas y prolijas debiendo resultar suaves al tacto.

3. Colocación.

La colocación se hará de modo que quede en el plano vertical que pasa por el eje de la viga o cadena de H^{OA}. El cargado de las vigas y pilares de H^{OA} que queden sin revoque, deberá prever en su interior las planchuelas o varillas de anclaje de cada abertura, de tal manera que para su colocación pueda soldar en obra a dicha abertura. Se deberá tener especial cuidado que las planchuelas queden en los ejes de las vigas.

DIO

15.a.c.a) Pintura y Comando.

21 Los balancines deberán ser pintados con pintura anticorrosiva, dos manos, antes de su colocación en obra, y otras dos, con pintura esmaltada sintética opaca como terminación; el color a ser determinado por el Fiscal de Obras. Deberá llevar un comando por cada hilera de hojas móviles y accionar libremente pennitiendo la abertura de las hojas en su totalidad y su ciene hermético al cerrarlas.

4. Soldadura, Liado.

Las soldaduras realizadas deben ser prolijas y suaves al tacto debiendo utilizarse masilla para chapa en los lugares que presentan porosidad y previo a la pintura se debe lijar en fonna completa. 15.a.e) Pintura.

Pintar con dos manos pintura anticorrosiva a cromato de zinc de alta calidad, antes de su colocación, sobre esta pintura se darán dos (2) manos de pintura con color marrón caoba mate.

4. ALFEIZAR DE VENTANAS.

1. De revoque 1:3 y Mocheta de revoaue

21

Se ejecutará con cemento — arena (1: 3), debiendo ejecutarse con una pendiente de por lo menos 1 cm. hacia el exterior, de tal forma que el agua se escurra con facilidad. Se pintará con color cerámica. El alféizar interior deberá ir revocado con mezcla (1:3) cemento-arena y pintado con pintura látex color cerámica.

2. Alfeizar De ladrillos comunes a sardinel.

Se utilizarán ladrillos comunes, de formas regulares y textura uniforme, serán bien cocidos sin llegar al límite de vitrificación. Se ejecutará solo en el tramo correspondiente a cada abertura y canteros.

5. PINTURAS.

Antes de ejecutar el rubro, se procederá a la limpieza total de la superficie a ser pintada. Los defectos que pudieran presentar las paredes serán corregidos antes de proceder a pintarlas y los trabajos se retocarán esmeradamente una vez concluidos. No se admitirá el empleo de pintura espesa para tapar poros, grietas u otros defectos. EL CONSTRUCTOR tomará las precauciones indispensables a fin de preservar, pisos, marcos, aberturas, etc., de manchas de pintura que pudieran afectarlos. En el caso de los pisos, se procederá a cubrir la superficie con un manto completo de lámina plástica para su protección. La última mano de pintura se dará

22

después de que todos los otros gremios que intervengan en la construcción, hayan dado fin a sus trabajos en cada local.

1. a) De paredes revocadas a la cal.

Las paredes revocadas llevarán 4 (cuatro) manos de pintura a la cal, debiendo ser tratadas con 2 manos de blanqueo antes de la colocación del piso. No se permitirá adicionar a la pintura jabón ni aceite de ninguna clase.

1. De pilares revocados a la cal.

Rigen las mismas Especificaciones que paredes a la cal.

2. De pilares de ladrillos a la vista.

Serán pintadas con dos manos de pintura anti moho, incoloro o con dos manos de látex color cerámica, siguiendo el mismo criterio elegido para la pintura de los muros a la vista.

3. De aberturas de madera.

Las aberturas de madera (marcos y hojas de puertas), irán pintadas a dos manos con aceite de lino triple cocido y dos manos de barniz sintético esmaltado. Antes de la pintura deberá limpiarse de polvo y resina toda la madera.

Las puertas para boxes de SSHH deberán ser pintadas con dos manos de aceite triple cocido y dos manos finales con pintura esmalte sintético color marrón caoba brillante.

4. De muros revocados por pintura al agua.

Los muros revocados nuevos, una vez curados con la pintura a la cal, deberán ser tratados con 2 manos de pintura al agua (látex color), utilizar colores claros interiormente y exterior, se podrá utilizar un color más oscuro, en la parte inferior de las paredes hasta la altura de las aberturas, y arriba de las mismas, se podrá utilizar el mismo color claro que dentro de las aulas.

5. De aberturas metálicas.

Antes de pintar se procederá a limpiarlas, secando todo herrumbre, grasa, suciedad, etc. Irán pintadas con pintura anticorrosiva acromato de zinc, a dos manos, la primera antes de su colocación y la segunda después de la misma. Sobre esta última mano de pintura anticorrosiva se pintará con dos manos de pintura sintética color marrón caoba mate. Se toma como área solamente una cara, en el caso de los balancines. Este rubro incluye la pintura de todos los tipos de aberturas metálicas.

6. De ladrillos a la vista.

Serán pintadas con dos manos de pintura anti moho, incoloro, previa limpieza de los ladrillos cuidando de no dañar la textura de los mismos. Si los ladrillos utilizados en el visto no son

23

blancos, se procederá a la pintura con látex color cerámica (color preparado no usar pomo) de manera a no obtener colores cerámicos de otros tonos.

17.i) De muros a la vista al látex color cerámica.

Serán pintados con 2 manos de pintura al látex color cerámica (color preparado no usar pomo), tanto interna como externamente, en aquellas instituciones donde las aulas a construir se encuentren anexas a aulas existentes. Se deberá mantener el mismo criterio del bloque existente.

17.j) De maderamen en general.

23

El maderamen utilizado en general (vigas, tirantes y colTeas) será pintado con tres manos de aceite de lino, una primera mano a la colocación del maderamen y dos manos de terminación, con barniz sintético esmaltado color cedro. Será importante la aplicación de pintura preventiva agroquímica para combate de tennitas u otros insectos parásitos. Merece especial atención las partes de madera escondida en la mampostería.

1. REVESTIMIENTOS.

1. De azulejos.

El material de revestimiento a ser usado deberá ser de primera calidad, de perfecto esmaltado de color claro sin bisel. Los azulejos serán colocados de tal forma que las juntas horizontales y verticales estén en una misma línea, sin trabazones. La superficie terminada no deberá presentar vértices ni aristas sobresalientes y estarán en un plano vertical. Las juntas horizontales serán hechas con pastina de cemento blanco y tendrán un espesor máximo de 2 mm. Los azulejos que tengan que ser cortados o perforados, se harán mecánicamente y deberán presentar una línea continua y sin superficies dentadas. Los azulejos manchados que no puedan ser limpiados, los rotos, rajados o rayados, serán cambiados por cuenta de EL CONTRATISTA. La colocación se hará con adhesivo previa ejecución de revoque peinado. Los azulejos serán mantenidos en agua durante (8) ocho horas como mínimo antes de su colocación, no llevarán zócalos aquellos muros que llevan revestimientos de azulejos.

2. VIDRIOS DOBLES.

Todas las aberturas metálicas llevarán vidrios dobles de 3 mm. De espesor y serán colocados con asientos de masilla.

24

3. PATIOS, RELLENOS Y COMPACTACION.

Se deberá proceder a la explanación del predio libre de edificaciones, respetando las cotas indicadas en la planta de conjunto, cotas de amarre. Los rellenos deberán hacerse por capas no mayores de 30 cm., debidamente humectadas y compactadas. No se pagará como relleno de patio, los rellenos ejecutados con material del desmonte efectuado dentro del predio.

4. PASTILLONES.

1. Pastillones de patio.

24

Los camineros serán hechos de bloques de H⁰ (pastillones), y tendrán medidas iguales a 1,80 x 10 cm. de espesor, debiendo asentarse sobre terreno compactado, respetando las cotas que aparecen en los planos. Los pastillones irán separados por juntas de secas y la ejecución será del tipo damero. El vaciado de éstos deberá hacerse en su posición definitiva, debiendo utilizarse un H⁰ de 1:2:4 (cemento — arena — piedra triturada). La superficie de los mismos deberá ser rodillada y ejecutado sobre alisado de cemento arena I con un espesor no mayor de 0,5 cm. y antes del fraguado total del H⁰ permitiendo una adherencia perfecta. En las escuelas construidas con módulos de 2,00 m. llevarán pastillones de 2,00 m. y en las que se construyen con módulos de 1,80 m. llevarán pastillones de 1,80 m.

2. Pastillones de Hormigón Armado para patio.

Estos, serán ejecutados en donde pasan por encima de los canales de desagüe a cielo abierto, con armaduras de O de 10 cada 10 cm. en ambas direcciones, conforme lo indican los planos respectivos. Regirán las mismas Especificaciones que para los pastillones de hormigón sin armadura.

3. Pastillones de Cordones para mampostería de borde.

En todos los bordes exteriores de los pastillones, deberán llevar:

Muros de ladrillos de 0,30; y en los lugares donde se requiera, un relleno superior a los 0,40 cm.

Se deberá prever la ejecución del cimiento de piedra bruta de 0,40 X 0,50. Este muro de ladrillo debe ir revocado. El relleno y compactación requeridos para estos trabajos deberán computarse en este rubro.

1. GRADAS C/MUROS LATERALES DE MUROS VISTOS Y SARDINEL DE

PROTECCION.

1. Gradadas.

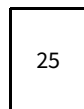
En los sitios indicados en los planos y lugares que requieran, se harán gradadas de ladrillos de acuerdo a los detalles de las láminas correspondientes, con:

2. Muros laterales de ladrillos comunes. Se utilizarán ladrillos comunes de primera calidad.
3. Muros laterales de ladrillos prensados a máquina a la vista.

Todos los bordes de gradas llevarán empotrados hierros ángulo de 1". Para la construcción de las mismas, se respetarán las cotas que aparezcan en los planos. La ejecución de este rubro incluye en su costo todos los componentes expresados en el plano de detalle, como por ejemplo: excavación, cimienta, muros, contrapiso, rellenos, hierros, ángulos, aislación asfáltica vertical y horizontal, etc.

1. MUROS DE CONTENCION.

1. De ladrillos vistos semiprensados veteados de 0,30 m.



Se harán muros de contención de 0,30 de ladrillos vistos semiprensados veteados con mezcla 1:2: 10 (cemento — cal — arena), en los lugares que por desnivel sea necesario y que indicará el Fiscal de Obras. La terminación superior será a sardinel a todo lo largo. En el costo de este muro se incluirá una cimentación de piedra bruta de 0,40 de ancho por 0,50 de profundidad.

Este rubro se presupuestará por metro lineal su altura promedio será de 1 m.

2. De piedra colocada a la vista.

Se harán muros de contención de piedra colocada a la vista con mezcla 1:2: 10 (cemento — cal — arena), en los lugares que por desnivel sea necesario y que indicará el Fiscal de Obras. Este rubro se presupuestará por metro lineal y su altura promedio será de 1,20 m. Se deberá ejecutar de acuerdo a los planos de detalles.



2. CANTEROS.

Se harán en los lugares indicados en los planos y de acuerdo a los detalles correspondientes. Los canteros se harán con muros de ladrillos vistos semiprensados veteados de 0,30, asentados con mezcla 1:2:10 (cemento — cal — arena), no tendrán en ningún caso una altura menor de 0,50 m.

A los efectos del cómputo métrico, la aislación vertical con panderete, deberá incluirse dentro de este rubro. El costo de todos los demás componentes del rubro expresado en el plano de detalle, están incluidos en este mismo rubro, como por ejemplo: excavación, muros de ladrillos, ladrillos a sardinel, etc. No incluye cantero de portón de acceso, que se presupuestará en el rubro "portón de acceso". En este rubro también se presupuestará, el llenado total del cantero con tierra vegetal y el empastado del mismo. Los canteros que en algunos de sus lados tenga una altura superior a 1 m., se construirán como muros de 0,45 m.

1. DESAGUE PLUVIAL.

1. Canaletas y caños de bajada.



Todos los bloques tendrán su desagüe de techo y se harán con canaletas y caños de bajada de chapa galvanizada N^o 24, de acuerdo a las indicaciones de los planos respectivos. Los caños de bajada irán conectados a registro decantador desde donde serán evacuados hasta los canales de desagüe a cielo abierto, P.V.C. acompañando las pendientes de los canales. Irán pintados con anticorrosivos, posterior dará un acabado con esmalte sintético de color a ser determinado por el Fiscal de Obras y el costo estará incluido en este rubro.

2. Canal de desagüe y reillas.

Se harán canales de desagüe para evacuación de aguas pluviales en los sitios indicados en los planos, contruidos con ladrillos con mezcla l: 3 (cemento — arena) y con las medidas especificadas en los planos. Se asentarán sobre un contrapiso de hormigón de cascotes de 10 cm. de espesor.

El contrapiso se hará con mezcla l: 6 (cemento — arena), y 12 partes de cascotes cuyas dimensiones debe oscilar entre 2 y 5 cm. de diámetro. En los lugares donde los pastillones llegan al borde de los canales o cruzan los mismos, se construirán a ambos lados del canal de desagüe muros de 0,30 para asiento de los pastillones de acuerdo a los detalles especificados en los planos.

Todos los componentes especificados en este rubro y en los planos respectivos, deberán presupuestarse incluidos en este rubro. También las rejillas de patio sobre los canalones, detallados en los planos correspondientes deberán incluirse en este rubro.

3. Cañerías de desagüe pluvial y registros.

Se construirán de P.V.C. 150 mm. Con pendiente mínima de 2%, y son los que unen las bajadas con los canales de desagüe. Los registros correspondientes tendrán sus costos incluidos en este rubro.

4. Registro decantador.

Se construirán según detalles que figuran en planos.

2. CERRAMIENTO EXTERIOR Y PORTONES DE ACCESO.

1. Cerramiento exterior c/malla metálica y muro inferior de piedra.

Como cerramiento exterior se ejecutará un cercado perimetral con malla metálica, muro inferior de piedra y parantes de H⁰A⁰ reforzado de 2,50 o 2,80 de altura cada 3,00 (tres) metros. La malla metálica será de 2"x2" e irá refowada con 4 (cuatro) tensores de alambre galvanizado N⁰9 en el extremo curvo del poste se deberán colocar tres hiladas de alambre de púa. Los parantes de H⁰A⁰ irán anclados en dados de H⁰. Ciclópeo: Estos deberán apoyarse en el fondo de la fosa sobre una losa de H⁰ de 10 cm. de espesor. Cada 20 m. se colocará otros parantes como contrafuertes, además de los contrafuertes esquineros. Sobre el muro inferior de piedra deberá llevar un muro de nivelación de ladrillo común pudiendo ser visto o revocado.

27

Los detalles de este cerramiento exterior se encuentran detallados.

2. Portón de acceso.

Se construirá del tipo indicado en lámina correspondiente Se incluyen en el costo de este rubro los detalles indicados en los planos de detalles. El color de la pintura del portón será determinado por el Fiscal de Obras.

3. INSTALACION ELECTRICA.

1. Generalidades.

1. Esta Instalación Eléctrica comprende la ejecución de todos los trabajos; provisión de los materiales y de la mano de obra especializada necesarios para la terminación de la obra. En el caso particular de las intervenciones que serán ejecutadas en este Proyecto sean estos: construcción de aulas, S.S.H.H. y/o abastecimientos de agua deberá preverse la alimentación de dichas instalaciones hasta el tablero general y deberá presupuestarse dentro del Rubro de Instalación Eléctrica.
2. Las instalaciones se harán en un todo de acuerdo a las Reglamentaciones vigentes de la ANDE, tanto de Media como de Baja Tensión, utilizando los materiales adecuados.
3. Los equipos, accesorios y materiales de uso común en este tipo de instalaciones se vigentes de la ANDE y a Especificaciones Técnicas que se

dan en el numeral 2. La Supervisión de Obra rechazará cualquier material que no cumpla las

28 condiciones exigidas por esas Reglamentaciones y/o Especificaciones Técnicas.

4. En los lugares en que la instalación estará embutida en muros con ladrillos a la vista, se deberá tener especial cuidado de que estas cañerías y cajas embutidas se coloquen durante la construcción de muros y en sus lugares respectivos con perfecto acabado.
5. Los caños instalados en forma visible serán lisos, de plástico. Los que se coloquen durante la construcción de los muros en su interior, podrán ser comugados o lisos de plástico. Los que se deban colocar bajo piso, podrán ser de plástico liso para instalaciones eléctricas o de plástico para baja presión de los usados para instalaciones sanitarias, según las dimensiones.

28.1.6. Los electroductos y cables subterráneos deben enterrarse a una profundidad de 60 cm. sobre una capa de 10 cm. de arena lavada, que servirá de drenaje y encima ladrillos colocados con mezcla pobre como protección mecánica. Solo se permitirán empalmes subterráneos en los registros cuando se los ejecute con la correcta tecnología, que corresponde al tipo de cable usado. Para la aislación de los empalmes se deberán utilizar cintas auto-vulcanizantes o sistemas de aislación más eficientes que éstas. No se permitirán empalmes para los conductores que alimentan al tablero general y los tableros seccionales.

1.

Los registros eléctricos serán como mínimo de 40 x 40 x 70 cm, revocadas, con tapa de H⁰A⁰ y en el fondo se colocará una capa de 10 cm de arena lavada y encima piedra triturada. Deben estar limpios y libres de escombros o basuras. Merece especial atención el cierre y tapa de estos registros desde el inicio de su construcción hasta su presentación final, pues, la inobservancia de ello, pone en peligro a muchos escolares de cofia edad que no pueden calibrar la magnitud de peligro que corren si tocaren los cables, ductos o conexiones.
2. El amperaje de las llaves TM y los circuitos indicados en los planos se deben respetar, excepto algunas modificaciones que por motivos técnicos y aprobados por la supervisión y/o fiscalización, justifiquen dicho cambio.
3. Los circuitos de iluminación de patio, estarán comandados por fotocélulas individuales para cada afiefacto sin que esto excluya la pertinente protección termo magnética del circuito.
4. Todas las partes metálicas de la instalación, tales como: tablero principal, tablero secundario, deberán ser puestos a tierra.
5. Está prevista la alimentación de los circuitos de ventiladores, y su provisión. En las aulas se colocarán los TCV al lado del TC, hasta donde llegarán los retornos y fase del circuito de ventiladores.
6. Toda la instalación eléctrica se debe realizar respetando los planos y planillas de obras, también las Especificaciones Técnicas.

2. Especificaciones Técnicas.

Estas Especificaciones servirán de guía para el suministro de materiales para la instalación eléctrica permanente, así como de artefactos de iluminación. No obstante, antes de su instalación, todo el material, los artefactos y su equipamiento, deberá ser aprobado por el Fiscal de Obras.

1. Equipos y Accesorios de Media Tensión.

Toda esta parte de la instalación eléctrica, deberá ejecutarse con materiales que se ajusten a las

Especificaciones Técnicas de ANDE.

2. Cables subterráneos de Baja Tensión.

Estos cables deben cumplir las Especificaciones Técnicas de ANDE. Las secciones a utilizar están indicadas en los planos. Son los conocidos como NYY; u otras denominaciones según su origen. Los cables a ser utilizados serán industria nacional

3. Materiales para Baja Tensión.

En general, estos materiales son los comentados que se utilizan para instalaciones de este tipo, aceptado en la práctica por el Reglamento para instalaciones de Baja Tensión de la ANDE.

Como guía se detallan Especificaciones para los mismos.

1. Conductores de cobre aislado para Baja Tensión.

NOTA: Todos los conductores a ser utilizados serán Industria Nacional

2. Llaves termo magnéticas.
 1. Características Generales.

Llaves termo magnéticas unipolares o tripolares para ser montadas en tableros de distribución de energía a circuitos de utilización en edificios.

NOTA: Todas las llaves termo-magnéticas a ser utilizadas serán de procedencia europea.

3. Accesorios completos de embutir, con sus tapas.
 1. Características generales.

Los accesorios deben ser del tipo adecuado para ser instalados en las cajas comunes del tipo conocido para llaves, de buena calidad y de buena presentación. Serán según se indique, llaves de un punto, de dos o tres puntos, tomas de comentes simples o dobles; llaves de combinaciones de tres o cuatro vías; pulsadores para timbres o combinaciones de estos accesorios.

2. Características constructivas.

Los accesorios serán formados por elementos intercambiables montados en chapa metálica y provista de tapa de material plástico color blanco o marfil. Los contactos se harán por medio de tornillos de bronce o estañados.

4. Tableros Generales, Principales y Seccionales y de Comandos.
 1. Características Generales.

Los tableros en general serán contruidos con chapa N° 14, con cerraduras de abrir con monedas barras de fases, neutros y Tierra, pintadas con esmalte sintético, rielera y todo accesorio para la buena terminación y seguridad para los que la operen.

1. El cableado de los tableros se deben hacer en forma ordenada y atar los conductores con cintas de plástico, de tal forma que deje una buena impresión a la vista. Las conexiones a las barras se deben hacer con terminales de cobre.
2. En todos los tableros se deben poner nombres a las llaves TM de tal forma a identificar los circuitos al que pertenece.
3. Todos los tableros serán embutidos en la pared a una altura de 1,50 mts., medido desde el piso a la base del tablero.
4. Los TCV son tableros de comando de ventiladores, dimensionados de acuerdo a la cantidad de llaves de ventiladores que irán colocadas dentro, con fondo de madera para sujetar

1

30

30

las llaves con tornillos y serán aterrados con jabalina de cobre de 2,00 mts.

5. Los TC son tableros de comando de luces y tomas, y las llaves a ser utilizadas en este tablero son interruptores tipo TM. También debe estar atado.

4. ARTEFACTOS ELÉCTRICOS Y DE ILUMINACION

1. Equipos para armar artefactos de iluminación de tubos fluorescentes.
 1. Características generales.

Los equipos serán completos, compuestos de tubos, zócalos, arrancadores, reactancias, capacitores y otros accesorios (tomillos, etc.), armados en artefactos contruïdos en chapa N^o 22 0 de mayor espesor, pintadas con anticorrosivo y dos manos de esmalte sintético blanco, para lámparas a la vista, del tipo conocido como de iluminación directa. También puede ser utilizada la reactancia electrónica de alto factor de potencia, como mínimo 0.92 Serán aptos para colgar.

En los afieactos colgantes NO se permitirá el uso de cadenas ni de otro material que no permita una sujeción rígida de los mismos. Los artefactos fluorescentes de 3 x 40 W, 2x40 W y 1 x 40W, deben ir colgados del techo a una altura máxima de 3,00 m., en Aulas. Debiendo ubicarse los mismos por debajo de la altura de los ventiladores, para evitar que estos arrojen sombra.

Los tubos serán del tipo conocido como blanco de lujo de 40 W.

Los arrancadores del tipo bulbo de gas y elementos bimetálico, con capacitor adecuado para evitar molestias en radio recepción.

NOTA: Todos los artefactos de iluminación deberán ser de buena calidad, los mismos deberán estar aprobadas por el fiscal de obras.

29.2. Equipo eléctrico para iluminación de patios con lámparas de bajo consumo, de 105W

29.2.1. Características generales.

Los artefactos deberán ser completos, para acoplarse a una columna de hierro galvanizado de 2 1/2" de altura libre sobre el suelo de 5 mts., empotrado 0,80 en una base de hormigón.

El hierro galvanizado debe tener con tapón hembra en la punta de tal forma a que no penetre agua dentro del caño. La columna tendrá en la base una pilastra de ladrillo visto de 0,50x0, 45x0, 45, en la que se colocará una caja de conexión de 10 x 10 con tapa de metal.

29.2.2. Los artefactos serán completos, con todos sus elementos incluyendo lámparas, reactores c/base para fotocélulas incorporadas, con factor de potencia alto, etc., preparados para funcionar a una tensión de 220 V. entre fase y neutro de un sistema 3 x 380/220 V. -50 Hz. La lámpara será de bajo consumo de 105W

29.2.3. Características constructivas.

Los artefactos serán del tipo alumbrado público abierto API con cuerno metálico y acrílico. Estarán preparados para fijarse en caños de hierro galvanizado de 2" O, como se indica en el numeral 3.2. I.

29.3. Ventiladores de Techo.

29.3.1. Características generales.

Los ventiladores de techo serán de 56", con llave de comando de siete velocidades y

caja metálica.

31

Serán montados en las aulas como indica en los planos, por encima de los artefactos de iluminación, de tal foma que al funcionar no proyecten sombras y la sujeción de los mismos deberá realizarse con varillas empotradas en el H^o que deberán estar colocadas antes del vaciado de la losa.

29.4. Campanilla Eléctrica.

Con comando desde la Administración se instalarán una campanilla en los lugares que se indique en planos, del tipo campana.

Observación: En los planos no está indicado el circuito del timbre pero se muestran los lugares en donde se colocarán las campanillas y el pulsador.

1. INSTALACION SANITARIA.

Observación: Todas las instalaciones sanitarias se regirán estrictamente por lo que indica la NORMA PARAGUAYA NP N^o 44, establecida por el Instituto Nacional de Tecnología y Normalización.

1. Generalidades.

Los trabajos se harán en un todo de acuerdo con los reglamentos de ESSAP y SENASA, con los planos proveídos por el M.E.C., con las indicaciones que impartan la Supervisión y/o la

Fiscalización de Obras y con las normas del I.N.T.N. sobre instalaciones y calidad del agua.

2. Instalación de Agua Potable.

Observación: Todas las instalaciones de agua potable se registrarán estrictamente por lo que indica la NORMA PARAGUAYA NP N^o 68, establecida por el Instituto Nacional de Tecnología y Normalización.

Comprende su abastecimiento en adecuadas condiciones de presión y cantidad para su utilización en los sanitarios, facilitando el alejamiento rápido de las aguas servidas de la superficie del suelo

Las cañerías de alimentación del sistema, que deban ir enterradas, serán protegidas por un manto de arena lavada y ladrillos de plano, sueltos, a una profundidad de 0,50 m. por debajo del nivel del terreno. No podrá rellenarse la zanja sin antes obtener la conformidad de la Fiscalización de Obras. Todas las instalaciones de agua potable se registrarán estrictamente por lo que indique la NP N^o 68, establecidas por el Instituto Nacional de Tecnología y

Normalización.

30.2.a) Red de distribución interna.

32 En los planos de detalles figura la correspondiente proyección axonométrica de la instalación interna con sus correspondientes diámetros.

Las redes de distribución serán instaladas subterráneas, embutidas en paredes o losas de hormigón, según el caso utilizándose caño de P.V.C. (roscable), P.E. de alta densidad que se ajusten a la NP N^o 68. Los accesorios (codos, té, curva, etc.), serán de plástico de BP 3 rojo para agua caliente.

Las columnas de subida y bajada serán de PVC rígido roscable, así como sus accesorios, e irán aseguradas con grampas desarmables con bridas y amuradas a la mampostería de la base del tanque.

La instalación interna que debe embutir en las paredes se hará a una altura de 0,60 m. del nivel del piso terminado. De esta cañería de alimentación se derivarán los correspondientes ramales que alimentarán en cada caso los artefactos sanitarios. Todas las derivaciones, reducciones, cambios de dirección, etc., se harán utilizando accesorios adecuados. No se permitirá el doblado de ningún caso. En el proyecto figuran en planta las cañerías de alimentación con sus respectivos diámetros. Se han ubicado las válvulas o llaves de pasos correspondientes. Todos los artefactos sanitarios se alimentan por medio de ramales de 1/2" y donde sean necesarios se acoplarán a los ramales flexibles para su conexión al artefacto o cisterna según los casos, éstos deberán ser cromados y no de plástico. Cada caño tendrá su llave de paso general que interrumpe totalmente la circulación de agua dentro del baño. Este será del tipo "Excluso" o compuesto, asegurados a un dado de H^o de 0,40 m de lado, sobresaliendo 0,60 m. Estarán sujetas con grampas metálicas y serán de hierro galvanizado.

30.2.b) Caños.

La totalidad de la cañería será de plástico, del tipo roscable con accesorios de plástico B.P. 3 rojo para agua caliente. En la red externa podrá utilizarse caño de plástico soldable. El tipo de caño plástico será aquel que aguante hasta una presión de 6 Kg/cm². y cumpla con las Normas Paraguayas correspondientes establecidas por el Instituto Nacional de Tecnología y Normalización. La instalación de la cañería de plástico se realizará siguiendo estrictamente las indicaciones del fabricante y/o lo establecido por las Normas Paraguayas del Instituto Nacional de Tecnología y Normalización. Las griferías interiores serán cromadas, y las externas serán de bronce. Las llaves de paso generales se ubicarán en registros de H^o prefabricado de 0,20 x

0,20 m. con tapa del mismo material. En todos los casos deberá tener presente la necesidad de

33 un fácil mantenimiento futuro.

30.2.c) Válvulas y registros:

30.2.c.a) Válvulas o registros de tipo "Exclusa" o compuesta:

Se utilizarán éstas válvulas en los siguientes casos:

1. En los casos de que todas las bocas de riego serán de 3/4".
2. En las cañerías instaladas fuera de las edificaciones.
3. En las válvulas o registros indicados, que sirven para dejar fuera de servicios a un grupo de artefactos.
4. **Ensayos:** Una vez terminada la instalación se realizará el ensayo de todo el sistema de la forma y durante el tiempo que se indica en el numeral 8 de la NP N° 68.

30.3. Instalación de Desagüe Cloacal.

Generalidades.

Esta sección trata de los desagües sanitarios de acuerdo al proyecto y conforme a lo especificado.

30.3.a) Red de recolección de aguas servidas.

La red completa de recolección de aguas servidas figura en los planos donde se detallan para cada tramo la clase de caño a ser utilizado, Serán de PVC rígido en Planta Alta como en Planta Baja. No se permitirá en ningún caso la utilización de caños PVC livianos.

Las cañerías externas de recolección deberán ir a una profundidad mínima de 0,40 m y asentadas sobre un colchón de arena lavada y encima deberán colocarse ladrillos con mezcla pobre como protección mecánica. Las zanjas para el tendido de ramales de P.B. y cañería principal tendrán en su fondo las pendientes requeridas, cuidando de no excavar con exceso, para que el colchón de arena sobre el que se asentarán las cañerías sea de 10 cm. En las cañerías externas de recolección, en cada cambio de dirección y cada 10 metros de distancia o fracción, según se indica en el plano de Planta General de Conjunto, se instalará una cámara de inspección, de acuerdo a las Normas NP N° 44 y se construirá de mampostería de ladrillo revocado internamente con mezcla I (cemento — arena).

- Las cámaras de inspección, cuya profundidad sea inferior a 1,00 m. se construirán sobre una base de tres hiladas de ladrillos bien trabados que sobresalgan horizontalmente de las paredes de la cámara unos 15 cm. y aquellas que sobrepasen los 1,00 m., tendrán como base hormigón de 10 a 15 cm. de altura y paredes de 0,30 m. Su piso y las canaletas se construirán, con

Ed. Sudamérica

Tel: (595 21) 495-894

MEC Digital

hormigón 1:2:4 y terminarán con un perfecto alisado. Las canaletas serán del diámetro de los ramales que reciban, debiendo prolongarse hacia afuera unos 20 cm. del radio en la paredes del canal que enfrentan a las entradas de los ramales.

-La cámara de inspección principal tendrá una dimensión de 0,60 x 1,00 m conforme indican los planos y la profundidad indicada en el detalle correspondiente. Se construirá de mampostería de ladrillo con paredes de 0,30 y revocado internamente con un mortero de cemento 1:3. Su borde más cercano estará a 1 m. del lindero de la profundidad y dentro de la misma. Todas las cámaras de inspección que se encuentren en lugares donde exista piso de cualquier material que éste sea, tendrán doble tapa.

-El caño de ventilación terminará encima del techo y su terminación armará con la Arquitectura del mismo. Se deberá adoptar medidas para evitar la introducción de pájaros, lagartijas u otros animales que puedan obstruirlos. Se ha previsto que todos los inodoros tengan cisterna elevada, por permitir ésta una mayor eficiencia en las descargas del artefacto, en consideración al uso del edificio.

30.3. b) Caños.

34

Los caños de plástico así como los accesorios que se utilicen en la construcción de la red, deberán cumplir con las Normas Paraguayas correspondientes, o en su defecto con las que indique el Instituto Nacional de Tecnología y Normalización.

30.3.c) Tanque séptico.

Los tanques sépticos para tratamiento de desagüe se construirán conforme a planos de detalles. Los cimientos se harán de piedra bruta colocada con mezcla 1: 6 (cemento — arena). La losa de fondo se hará con hormigón 1:2:3 (cemento — arena — piedra triturada), tendrá un espesor de 10 cm. Las paredes de mampostería de ladrillos se trabarán con mezcla 1:2:6 (cemento — cal — arena), con la salvedad siguiente: las dos hiladas asiento de las vigas y la losa de cobertura que se

tomará con mezcla 1:3 (cemento — arena). El revoque impermeable de los tanques sépticos, se construirá con tres capas. Las tapas de los registros deberán quedar finalmente al nivel de la superficie del terreno.

30.3.d) Pozo absorbente.

Se construirán siguiendo las indicaciones de los planos. Los cimientos se harán de piedra bruta colocada con mezcla 1: 6 (cemento — arena). Las paredes de mampostería de ladrillos comunes se trabarán con mezcla 1:2:6 (cemento — cal — arena). El fondo no llevará losa. Los pozos

absorbentes individuales (vivienda del cuidador), se regirán por las medidas indicadas en los planos de cotas de amarre.

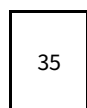
Observación: Alrededor de la cámara séptica y del pozo absorbente se colocará piedra triturada y arena lavada compacta para evitar hundimientos y posteriores desmoronamientos.

30.3.e) Campo de irrigación superficial.

Se utiliza éste sistema cuando el nivel de la napa freática se encuentre a 1,50 m. aproximadamente del nivel del terreno. Se ejecutarán conforme a detalles individuales que se adjuntan para cada caso en los planos respectivos. Las cámaras de inspección externas serán de 0,40 x 0,40 m.; 0,50 x 0,50 m.; 0,60 x 0,60 m., según el caso, y llevarán doble tapa. La interna será de H⁰A⁰ con varillas 0 6 mm. e irá macizada con mezcla pobre y la externa, también de H⁰A⁰, apoyada sobre el registro. Se construirán siguiendo las indicaciones especificadas en los planos correspondientes (dimensionamiento y tipos de cañerías, longitudes y superficies de irrigación).

1. ARTEFACTOS Y ACCESORIOS.

Generalidades.



Los artefactos y la grifería a instalar, se ajustarán a las características siguientes, debiendo incluirse conexiones cromadas en las alimentaciones y en las descargas. Deben fijarse con seguridad utilizando en cada caso grapas o tarugos de P.V.C. en cantidad suficiente para asegurar su correcta fijación.

31.a) Inodoros.

A pedestal con asiento y tapa de plástico con descarga de cisterna alta, instaladas completas con sus tubos de descarga de P.V.C. rígido y embutidos.

31.b) Lavatorios.

Mediano (57 cm. x 45 cm.).

Tendrá una canilla para lavatorio pico largo cromado de desagüe a sopapa cromada, tapón de goma con cadena de bolilla para cada lavatorio.

31.c) Mingitorio.

Para colgar con tornillos de bronce cromado a control con llave de paso con campana cromada.

31.d) Accesorios.

31.3.a) Perchas.

Serán del tipo doble y se colocarán una en cada caseta de inodoros en todos los sanitarios sin excepción y también dos en cada caseta de duchas. En los vestuarios se colocarán tantas unidades dobles como sean necesarias en los lugares que posteriormente indique el Fiscal.

31.3.b) Jaboneras.

Serán de 15 cm. x 15 cm. y se colocarán uno por cada lavatorio sin manija. En cada caseta de ducha llevará uno de 15 cm. x 15 cm.- con manija. Se colocarán también dos con manija por cada bañera.

31.3.c) Toallero.

Se colocará un toallero por cada lavatorio en los SS.HH. destinados a la Dirección y profesores.

31.3.d) Portarrolos.

Se colocará uno por cada inodoro.

31.3.e) Espejos.

36

Se colocarán con marcos de madera o plástico atornillado a la pared con tarugos de plástico, tamaño mínimo 0,60 m x 0,50 m. Se colocará uno por cada lavatorio

1. MOBILIARIO INCORPORADO AL EDIFICIO.

32.a) Pizarrones.

EL CONSTRUCTOR deberá confeccionar pizarrones embutidos en las paredes. Dichos pizarrones deberán ejecutarse conforme a las siguientes especificaciones: preparar el marco de material cerámico y porta tiza con ladrillos empotrados, revocados posteriormente con mortero 1:3 (cemento-arena), dándole una tenninación redondeada en las aristas interiores. En la zona del pizarrón propiamente dicha, aplicar una azotada con hidrófugo (ceresita). Posteriormente revoque con mortero 1:3 (cemento-arena) y aplicación de 3 manos de enduido plástico con fina textura de terminación, luego de la cantidad de lisado necesario. Aplicar sellador o fijador plástico, y 3 manos de pintura sintética para pizarrón, color verde pizarra. El marco porta tiza con color gris.

1. LIMPIEZA FINAL.

Comprende todos los trabajos necesarios para dejar el edificio perfectamente limpio interior y exteriormente. Se deberá retirar todo resto de material del predio. Las obras auxiliares construidas por el Contratista, (depósitos, retretes, etc.), serán desmanteladas y retiradas del predio. Las zanjas para el apagado de cal serán rellenadas y apisonadas. Las canchas de mezclas serán levantadas. El área de limpieza será el área total del predio, donde haya trabajado el Contratista. Dentro de este rubro deberá incluirse el costo de dos tableros; cada uno con la totalidad de las llaves y cerraduras y candados, en original y duplicado, con sus respectivos nombres de puertas o accesos.

2. CONDICIONES DE LOS MATERIALES.

1. Alcance.

37

Los materiales a utilizar deberán responder a las calidades previstas en la documentación contractual EL CONSTRUCTOR está obligado a emplear métodos y elementos de trabajo que aseguren la correcta ejecución de la obra. Todos los materiales destinados a la obra serán de primera calidad y tendrán las formas, dimensiones y características que describan los planos y la documentación del Contrato. EL CONSTRUCTOR deberá suministrar, si se le pidiera, muestras de los materiales a utilizar y/o certificados de calidad de los mismos, emitidos por el

Instituto Nacional de Tecnología y Normalización. Los materiales que la Supervisión y/o Fiscalización de Obra rechacen por no estar de acuerdo con las Especificaciones Técnicas, no podrán ser utilizados en la obra y serán retirados de la misma en un plazo no mayor que cuarenta y ocho (48) horas. Los materiales defectuosos o rechazados que llegaren a colocarse en obra, o los de buena calidad, colocados en desacuerdo con las reglas del arte o de las Especificaciones contractuales, serán reemplazados por EL CONSTRUCTOR, corriendo a su cargo los gastos que demande la sustitución. Si por razones de propia conveniencia, EL CONTRUCTOR deseara emplear materiales de mejor calidad que la que le obliga el contrato, su empleo, una vez autorizado por la Fiscalización de Obra, no le dará derecho a reclamar mayor precio que el que le corresponde al material especificado.

2. Agua.

Será proveída por EL CONTRUCTOR y se empleará la más pura posible. No se aceptará agua que contenga más de cinco por

ciento (5%) de sales, ni más de tres por ciento (3%) de sulfato de cal o de magnesio, o que sea rica en ácido carbónico. El agua estará exenta de arcilla.

3. Cemento.

Se utilizará cemento nacional Tipo 1, que satisfaga las condiciones de calidad establecidas en las Normas del Instituto Nacional de Tecnología y Normalización - NP N° 70. Para las estructuras de 1--1^{0A} no se permitirá el empleo de otro tipo de cemento diferente al especificado, sin la autorización del Fiscal de Obras. Se podrá utilizar otra marca, siempre aprobado por el Fiscal de Obras, que reúna las mismas características de calidad, teniendo en cuenta la falta del mismo. El polvo debe ser de color uniforme y tiene que estar acondicionado en bolsas de papel de cierre hermético, con la marca de fábrica y procedencia, en lugares secos y resguardados. Todo envase deteriorado que revele contener cemento fraguado será rechazado. También serán rechazados aquellos envases que contengan material cuyo color está alterado.

4. Cal.

38

38

La cal viva podrá ser triturada o en terrones, proveniente de calcáreos puros, y no podrá contener más de tres por ciento (3%) de humedad ni más de cinco por ciento (5%) de impurezas. Se apagará en agua dulce, dando una pasta fría o untuosa al tacto. Si la pasta resultare granulada, deberá ser cribada por tamiz. Esta operación no eximirá a EL CONTRATISTA de su responsabilidad por ampollas debidas a hidratación posterior de los gránulos por defecto de apagado de la cal. En ningún caso podrá emplearse la cal antes de los cinco (5) días de su completo apagamiento. Antes de su apagado deberá ser conservada en obra dentro de locales adecuados, al abrigo de la humedad e intemperie, estibada sobre tarimas o piso no higroscópicos.

5. Arena Lavada.

Debe ser limpia, de granos adecuados a cada caso, sin sales, sustancias orgánicas ni arcillas. Su composición granulométrica será la más variada posible: entre 0,2 y 1,5 mm. Para el revoque se usará arena fina o mediana, o bien, una mezcla de ambas por partes iguales. En ningún caso se utilizará arena gorda para ningún tipo de mampostería.

34.0 Ladrillos.

34.t)a) Comunes de primera calidad.

Deberán estar bien quemados, sin llegar a la vitrificación. Serán de color uniforme, de aristas vivas, caras planas, sin grietas ni núcleos calcáreos. Se buscará, en lo posible que las dimensiones permanezcan constantes, que presenten todas las caras una misma apariencia y que al golpearlos tengan un sonido metálico. Deben estar bien mojados antes de usarlos a fin

de asegurar una correcta unión ladrillo-mortero. Los ladrillos a utilizar en estas obras deberán ser ladrillos comunes de primera calidad.

34.f)b) Semiprensados veteados.

Se utilizarán ladrillos semiprensados veteados, en los muros que se indiquen tanto en los diseños como en el cómputo.

34.g) Vidrios.

Los vidrios a emplearse deberán estar exentos de todo defecto, manchas o burbujas, estarán bien cortados, serán dobles, de espesor regular de 3mm. Todos los vidrios, deberán ser cortados en sus exactas medidas, siendo único responsable de tal exactitud EL

CONSTRUCTOR.

34.h) Tejas.

Deben ser prensadas a máquina y tener regularidad en la forma y en las dimensiones. Serán bien cocidas, sin llegar a la vitrificación, debiendo producir un sonido claro y metálico al golpearlas. De color rojo uniforme.

34.i) Teiuelones.

Serán prensados, de aristas vivas, caras planas, bien cocidos, de superficies lisas, sin grietas o núcleos calcáreos. El espesor no será mayor que 4 cm.

34.j) Teiuelas.

Deben ser prensadas a máquina, tener regularidad en la fonna y dimensiones, y estar libres de aristas y núcleos calcáreos. Serán bien cocidas sin llegar a la vitrificación y tendrán color rojo uniforme.

34.k) Caños y Accesorios.

34.k.a) P.V.C. Rígido.

Deberán ajustarse a las normas técnicas exigidas por la ESSAP para instalaciones de agua corriente y de desagüe cloacal y pluvial.

34.1) Piedra.

34.1.a) Bruta.

Las piedras para cimientos serán tipo basáltica (se podrá utilizar además rocas sedimentarias del tipo arenisca y arenisca cuarcita que forman parte de las formaciones geológicas del país). Deben ser durables, no presentar grietas y agujeros y tendrán una estructura homogénea, debiendo adherirse bien a la mezcla. No se admitirá la utilización de la piedra tipo "0",

34.1.b) Triturada.

Provenirá de la trituración de piedras basálticas duras. Pueden emplearse también cantos rodados en las mismas condiciones. En ambos casos, las piedras deben ser completamente limpias, estar libres de pañículas blandas, desmenuzables, delgadas o laminadas. El agregado grueso será piedra triturada del tipo 4a. Podrá utilizarse otro agregado de granulometría diferente a la especificada, variando el dosaje de la mezcla de acuerdo a las directivas que en cada caso se fijen.

34.m) Varillas de Acero.

Se utilizarán las varillas indicadas en cada uno de los planos respectivos, con resistencia característica FYK 4.200 kg/cm². (ACERO AP 420 DNS). Antes de su colocación serán limpiadas de escamas de óxido, no debiendo sufrir mermas de secciones superiores al diez por ciento (10%). Para ataduras y empalmes de barras se empleará alambre cocido de 2 mm.

34.n) Maderamen.

40

Toda la madera utilizada en la construcción deberá ser recta, de aristas vivas, sin alburas, grietas, nudos y estará libre de polillas u otros defectos. Asimismo, deberá estar bien estacionada o secada mecánicamente. El maderamen será de curupay o Ybyrapytá ya que las secciones previstas en los planos están calculadas en base a esta madera. La misma podrá utilizarse siempre y cuando se cuenten con todos los materiales para el techado, ya que esta madera no debe quedar expuesta a la inclemencia del tiempo.

34.0) Pisos y Zócalos.

Serán calcáreos de color rojo. Los zócalos medirán 10 x 20 cm., las baldosas 20 x 20 cm. y las de los baños 15 x 15 cm. Deben estar estacionados como mínimos un mes. Las caras de las baldosas y de los zócalos serán planas, sin rebabas, rajaduras u otros defectos. La capa superior, de cemento y colorante, tendrá un espesor mínimo de 3 mm., debiendo estar perfectamente ligada al cuerpo de la baldosa. El espesor total de las baldosas será de 2,5 cm.

como mínimo.

34.p) Alambre para ataduras y empalmes de barra.

Para este trabajo se empleará alambre de 2 mm.

ESPECIFICACIONES TECNICAS

DISEÑOS DE ESPACIOS INC.LUSIVOS

En búsqueda de brindar a las personas que poseen algún tipo de limitación física, espacios inclusivos, en cuanto accesibilidad y manejo autónomo, se aplicarán las siguientes especificaciones técnicas en las instituciones educativas a

intervenir:

Rampa: La construcción de rampas, o superficies de tránsito con pendiente deberán cumplir con las siguientes condiciones:

Señalización: Se deberá contar con señalizaciones al comienzo y al final de las rampas.

Ancho:

Rampas de desaiTollo longitudinal, que incluyan descansos, llegadas y salidas longitudinales y sin ningún giro, deberá ser de 0.90 mts. de ancho libre como mínimo.

1. Rampas que incluyan descansos, llegadas y salidas con giros a 90^0 serán de 1 mts. de ancho libre como mínimo.
2. Rampas que incluyan descansos, llegadas y salidas con giros a 180^0 utilizará 1,20 mts. de ancho libre como mínimo.

41

Pendiente:

3. Desniveles de hasta 0.18 mts. de altura utilizarán rampas de 12% de pendiente.
4. Desniveles de hasta 0.30 mts. de altura utilizarán rampas de 10% de pendiente.
5. Desniveles de hasta 0.80 mts. de altura utilizarán rampas de 8% de pendiente.
6. Desniveles de hasta 0.90 mts. de altura utilizarán rampas de 6% de pendiente.

Obs.: La altura máxima de desnivel a salvar por tramo de rampa es de 0.90 mts.

Desarrollo:

7. Rampas de 12 % de pendiente tendrán un desarrollo máximo de 1.5 mts. de largo.
8. Rampas de 10% de pendiente tendrán un desarrollo de 1.50 mts. a 3.00 mts. de largo.
9. Rampas de 8% de pendiente tendrán un desarrollo de 3.00 mts. a 10.00 mts. de largo.
10. Rampas de 6% de pendiente tendrán un desarrollo de 00 mts. a 15.00 mts. de largo.

Pavimento: Se utilizará materiales de construcción resistente. El pavimento presentará una superficie antideslizante rugosa, no aguda ni filosa, sin accidente, libre de obstáculo en todo su ancho, a fin de evitar lastimadura al tacto o caídas. Se prestará atención al desagüe pluvial, así como las pendientes de los pisos de los espacios anexos, evitando que la rampa funcione como un medio colector de los mismos.

mínimo.

Bordillo o Cordón: Para desniveles superiores a 0.10 mts. se utilizará bordillo o cordón.

Pasamano: A partir de desniveles superiores a 0.25 mts. se utilizará pasamanos de apoyo, colocados uno a 0,90 mts. y otro a 0,60 mts. de altura sobre el nivel de piso terminado, de sección transversal circular, entre 3,5 cm. y 5 cm. de diámetro, de apoyo y sujeción fácil y segura. La separación entre el pasamanos y la pared debe ser mayor o igual a 5 cm. Continuos en toda su extensión, prolongaciones horizontales iguales o mayores de 0.30 cm. en sus extremos, al comienzo y al final, curvados para evitar enganches, fijos a pilares, finamente asegurados.

Agarradera: Una rampa próxima a un muro deberá utilizar agarraderas de apoyo, colocado a 0,90 mts. de altura sobre el nivel de piso terminado, de sección transversal circular, entre 3,5 cm. y 5 cm. de diámetro. La separación entre la agarradera y la pared debe ser mayor o igual a

5 cm. De material rígido, fijación firme y extremos curvados.

Baños:

Señalización: El box de baño para personas con capacidades diferentes, debe estar señalizado con el símbolo de accesibilidad.

Puerta:

Dimensiones mínimas: 0.90 mts. de ancho y 2.05 mts. de alto.


Apertura: Con un único movimiento al exterior del baño.

Picaporte: De accionamiento manual o automático, tipo palanca (a fin de evitar el deslizamiento de la mano), picaporte en forma de L o de U, no redondos (tipo pomo), a una altura entre 0.80 mts. y 1.00 mts. del nivel de piso terminado, para facilitar su accionamiento con la mano y otras partes del cuerpo.

Agarradera: Una agarradera o barra horizontal suplementaria en la puerta del lado interior del local, ubicado a 0.10 mts. del eje, entre 0.80 mts. y 1.00 mts. de altura con respecto al nivel del piso terminado, 0.40 mts. de longitud mínima, de material inoxidable.

Agarradera o Barra de apoyo: Se deberá proveer de estos medios a inodoros y duchas que permitan su utilización en forma cómoda y segura. De material rígido, inoxidable, fijación firme, extremos curvados y sección transversal circular de 3.5 cm. a 5 cm. de diámetro. La separación entre la agarradera y la pared debe ser mayor o igual a 5 cm. Podrán ser fijas, removibles o plegables; en posición horizontal, diagonal o sobrepuesta en el piso.

Inodoro:



Adultos: El asiento del inodoro para adultos, colocado entre 0.48 mts. y 0.50 mts. de altura desde el nivel de piso terminado.

Niños o personas de baja estatura: El asiento del inodoro para niños o personas de baja estatura, colocado a una altura comprendida entre 0.30 mts. y 35 mts. desde el nivel de piso terminado.

Válvula de descarga: De accionamiento por sistema de palanca o automática, colocada a una altura máxima de 1.10 mts. con respecto al nivel del piso terminado.

En caso que técnicamente sea imposible instalar una válvula de descarga se utilizará cisterna alta con cuerda de accionamiento a 1.10 mts. de altura del piso terminado y cuente en el extremo con una argolla de sujeción.

Fijación: El inodoro deberá anclarse firmemente al piso mediante tirafondos a ambos lados.

Lavamanos:

43

Área de aproximación: de 0.80 mts. de ancho y 0.85 mts. de longitud, 0.70 mts. de espacio libre por debajo del lavatorio, medido desde el nivel de piso terminado y 0.25 mts. medidos desde la parte externa del lavamanos o mesada, con aristas curvadas de modo a evitar enganches o lastimaduras.

Altura:

1. Adultos: De a 0.80 mts. a 0.85 mts. de altura con respecto al nivel del piso terminado.
2. Niños o personas de baja estatura: de 0.65 mts. de altura con respecto al nivel del piso terminado.

Sistema de fijación: Sostenidos mediante ménsulas firmemente fijadas a la pared, como para oponer resistencia a esfuerzos aplicados en el borde de la superficie.

Grifería: Colocada a 0.50 mts. como máximo, medido desde la parte externa del lavamanos, dando posibilidad de accionamiento manual o automático, tipo palanca y monocomando. Cañerías: Como mínimo a 0.25 mts. a pañir del exterior del lavamanos o mesada. Con dispositivo de protección, de material adecuado a fin de evitar quemaduras.

Espejo: El borde inferior 0.90 mts. de altura máxima sobre el nivel de piso terminado y una inclinación del borde superior de 10° como mínimo.

Toallero y seca mano de aire: Cerca del lavatorio, entre 0.80 mts. y 0.90 mts. de altura del nivel de piso terminado.

Pavimento: De superficies antideslizantes en seco y mojado (a fin de evitar accidentes).

Color: Paredes, pisos, artefactos sanitarios, accesorios y agarraderas de colores contrastantes, 44 para su distinción por parte de personas con dificultades de visión.

MANTENIMIENTO REPARACIÓN Y TERMINACIÓN DE OBRAS DE

INFRAESTRUCTURA

Para la ejecución de los trabajos EL CONSTRATISTA efectuara previa visita de manera a ofertar los rubros necesarios a ejecutar conforme a las planillas y especificaciones técnicas. EL CONSTRATISTA se hará responsable de la exactitud de las medidas que aseguren la correcta ejecución de la obra.

Los rubros que se encaran en la generalidad de los casos son:

1. Reparación de techos.
 1. Reposición de tejas, tejuelas y tejuelones rotos.
 2. Remoción total y reposición.
2. Reparación de revoques.
3. Reparación de pisos.
4. Reparación de fisuras de muros.
5. Reparación de aberturas de madera y metálicas.
6. Reparación de instalación eléctrica y artefactos eléctricos.
7. Reparación de instalación sanitaria y de agua corriente.
8. Pintura en general.
9. Reposición de vidrios.
10. Obras complementarias.

DESCRIPCIÓN DE LOS RUBROS.

1. Reparación de Techos.
 1. Reposición de tejas, tejuelas y tejuelones rotos.

45

Los trabajos de reposición de tejas se realizan cuando se observan goteras en las faldas de los techos, generalmente se producen por roturas de tejas en los canales y en algunos por roturas de tapas. Para realizar la sustitución se debe tener especial cuidado de pisar en los lugares en donde se superponen las tejas en las tapas y en caso de producirse roturas o rajaduras al pisar las mismas deben sustituirse inmediatamente de modo a no olvidar el lugar donde se produjo esa fisura o rotura.

En los casos de reposición de tejuelas y tejuelones, se procede de la misma forma pero el trabajo puede ser realizado desde abajo en el caso tejuelas o removiendo parte del techo para reponer tejuelones ya que los mismos se traban unos con otros.

2. Reposición total y Reposición.

Este trabajo se realiza cuando la falda de los techos está muy dañada, ya sea por saturación de tejas muy antiguas o por mala calidad del material usado en la ejecución.

En algunos casos el maderamen también es sustituido ya sea por ataque de termitas (cupí) o por mal dimensionamiento de las secciones de los tirantes y vigas, rajaduras, etc.

Al realizar el trabajo de remoción se debe tener especial cuidado de no dañar la estructura de los muros portantes como así también pisos, revoques y aberturas.

Los trabajos de reposición deben ser realizados conforme indican las especificaciones técnicas de este rubro.

2. Reparación de revoques.

45

Si se observan revoques desprendidos, antes de la reparación del mismo se deben golpear

Las paredes con la mano y de observarse huecos en los mismos se debe proceder a la remoción de estos, para luego proceder a la reparación. Previo a su ejecución se debe remojar con agua el muro en la parte a reponer. En el caso de revoques saturados por humedad, los mismos una vez removidos, se debe proceder a azotar con mezcla 1:3 (cemento - arena) y luego se revoca con mezcla preparada con hidrófugo especialmente en la parte exterior de las paredes. Para este rubro debe respetarse lo indicado en las especificaciones técnicas.

3. Reparación de pisos

1. Por desprendimiento.

En el caso de desprendimiento se debe proceder primero a la remoción total de mezclas y rebarbas, dejando lo más limpio posible para luego proceder a su reposición.

2. Por mala ejecución en su base.

En el caso de la mala ejecución de la base puede ser por:

3.2.1. Mala ejecución del relleno interior.

Que no fue apisonado correctamente, produciendo hundimientos, en este caso se remueve el piso y se procede al apisonado de la base, una vez terminado el apisonado se repone el contrapiso y el piso.

3.2.2. Mala ejecución del contrapiso.

46

Que puede ser por la no utilización de mezcla, o sea solo cascoteada, o también por la no realización del contrapiso, solo asentado sobre terreno compactado.

El contrapiso debe ser ejecutado con una dosificación 1: 7: 12 (cemento — arena — cascote) con espesor de 10cm.

La reposición del piso debe realizarse conforme a especificaciones técnicas.

1. Reparación de fisuras en muros:

1. Fisuras a 45°.

Estas se producen generalmente por asentamiento del cimiento, en este caso, antes de proceder a la reparación de las fisuras, se deben abrir zanjas paralelas al cimiento en las zonas afectadas, procediendo a excavar en forma alternada (intercalado cada metro). Una vez realizado este procedimiento se debe excavar por debajo del cimiento hasta llegar al firme y submurar con piedra colocada con mezcla 1 : 2 : 10 (cemento cal — arena).

Una vez terminado esto, se procede a la excavación de las restantes partes y se realiza el mismo procedimiento anterior.

2. Fisuras verticales y horizontales.

Pueden producirse por vibraciones del terreno u otro tipo de afectación (golpe; no envarillado de muros: por falta de encadenados inferior y superior: por falta de dado de H⁰A⁰ en el apoyo de la viga, etc.

En ambos casos, el envarillado o costura de los muros rajados debe realizarse con la colocación de varillas de 0 6 ó 0 8 en forma de Z en la cantidad que sea necesaria según el tipo de rajaduras.

Las varillas, antes de su colocación, deben ser bañadas en asfalto y colocadas con mezclas 1:3 (cemento - arena); en los lugares previamente picados para su colocación.

2. Reparación de aberturas de madera y metálicas.

1. Aberturas de madera.

Consiste en reemplazo de cerraduras en mal estado, travesaños o tableros en mal estado, cambio de bisagras, etc.

2. Aberturas metálicas.

Reposición de comandos desprendidos, desprendimiento de hojas, etc. Ambos se realizan en caso de que la reparación no orille el costo de una nueva, en cuyo caso es preferible la sustitución del mismo.

3. Reparación de instalación eléctrica y artefactos eléctricos.

47

Toda instalación eléctrica de una institución educativa debe estar conectada a la red de ande a través de un medidor, no debe instalarse en forma directa, esto es peligroso porque puede producir accidentes.

De ser posible debe contar con la instalación de un disyuntor, este protege de accidentes.

Toda instalación eléctrica en instituciones educativas deben ser embutidas y las cargas deben estar dimensionadas y equilibradas, de manera a evitar recalentamiento de conductores y deben contar con tableros seccionadores, con llaves tennomagnéticas que estén dimensionadas para las cargas que deben sopoftar. Esto evita accidentes.

Los conductores (cables) dimensionados para determinadas cargas, se recalientan, sulfatan y destruyen el revestimiento.

de protección, pudiendo producir cortocircuitos que deriven en accidentes mayores, todos los empalmes que se realizan en los mismos deben ser aislados correctamente. En caso de observarse conductores resecaos los mismos deben sustituirse.

47

Las llaves y tomas rotas deben sustituirse inmediatamente.

Es importante en este rubro contar con un especialista en la materia que realice las reparaciones y ampliaciones (electricista).

En cuanto a los artefactos de iluminación, los mismos deben ser dimensionados, para tener una iluminación adecuada dentro del aula, que evite desgastes innecesarios en la visión de los alumnos. Por esta razón las luces deben ser controladas y sustituidas inmediatamente cuando no funcionan.

Los artefactos de ventilación (ventiladores de techo) deben colocarse por encima de los artefactos de iluminación de manera a evitar que produzcan sombras al funcionar. Los cambios más comunes son tubos, arrancadores y reactancias.

7. Reparación de instalación sanitaria y de agua corriente.

Los sanitarios son los que requieren un mantenimiento permanente, la limpieza debe ser realizada al finalizar la jornada de cada turno, de manera a que los mismos estén bien higienizados.

Es importante explicar el uso de los mismos en forma correcta y de ser posible, contar con un control permanente, a fin de lograr que los alumnos se disciplinen en el uso.

Los trabajos de limpieza y destranque en las cañería de desagüe cloacal deben realizarse con 48 varillas que tengan las puntas protegidas para evitar daños en las cañerías, estos pueden producir filtraciones que con el correr del tiempo producen asentamientos de pisos, etc.

Los servicios higiénicos de instituciones educativas que no cuentan con servicio de red cloacal, deben contar con una cámara séptica dimensionada para su uso, esto hace que los pozos absorbentes tengan un mayor límite de vida.

Las tapas de los registros de inspección deben ir sellados con mezcla pobre de manera a evitar el ingreso de materiales que puedan obstruir las cañerías.

Las reparaciones más frecuentes en la instalación de agua corriente son: cambio de válvulas de goma en canillas, reparación de cisternas, se debe evitar el uso de conexiones que con el correr del tiempo se herrumbra y producen obstrucción en la cañería de agua corriente. Se debe observar si en los muros de los sanitarios no existen filtraciones en cuyo caso deben picarse las paredes en las zonas afectadas para su reparación.

1. Trabajos de pintura en general.

48

Los trabajos de pintura son muy importantes porque aparte de hermosear el aula cumple la función de sanitar y mantener, las paredes, techos y aberturas.

8.1. Pintura de mampostería.

En el caso de paredes nuevas antes de proceder a pintar se debe lijar bien sacando todos los excedentes del revoque una vez terminado es preferible pintar a la cal esto permite el curado de impurezas como coqueas de cal u otros.

Posteriormente ya se puede pintar con pintura látex color (no utilizar poma color).

En paredes viejas previo al lijado se deben cerrar con mezcla todas las zonas de revoques desprendidos para luego proceder a lijar y sacar los excesos de pinturas para luego proceder a dar las manos de pintura necesarias.

Es importante tener en cuenta al iniciar los trabajos, que la primera mano de pintura debe darse en forma horizontal y la segunda en forma vertical, las pinceladas en ambos casos deben ser largas, procurando cubrir por lo menos de 1 a 1,20

metros.

De esta manera, a la vez de pintar mayor espacio de pared, se notan menos las pinceladas y se tiene un mejor acabado.

8.1.1. Pintura a la Cal.

En el caso de la pintura a la cal, el preparado debe realizarse con cal en pasta y de no contarse con la misma, se debe comprar cal viva y se procede al apagado, éste puede realizarse en

tambores de 200 litros, vaciando la bolsa de cal viva en la misma y luego se debe derramar abundante agua sobre ella, removiendo permanente mente con un palo largo, todo esto se debe realizar con especial cuidado porque en el proceso de apagado la cal puede saltar y producir quemaduras, el apagado se debe realizar un día antes de su uso.

El procedimiento es diluir la cal en pasta en un balde y luego esta cal diluida se cuela en otro balde, pasando por un colador que puede ser una tela metálica, media de nylon u otro paño, dentro de esta cal colada se debe agregar el pomo fijador que evita que una vez pintada la pared, la pintura se desprenda o salga al tocarla con la mano.

8.1.2. Pintura látex color (pintura al agua).

Una vez realizado el curado con pintura a la cal. Se procederá al pintado con material "Pintura látex color". Se deberá optar por colores claros en el interior de las aulas, los ladrillos a la vista podrán ser pintados en color cerámico (siempre hablamos de colores preparados, pintura al agua).

8.2. Pintura de techos.

49

49

En la pintura de techos de tejas se debe previamente proceder a lijar el maderamen para luego pintar con aceite de lino triple cocido, en el caso de maderamen nuevo, para luego pintar con barniz mate o brillante, si se desea mantener el color natural, o con pintura esmalte sintético del color deseado.

Todo trabajo de pintura requiere, un previo lijado de la superficie a intervenir. Es importante antes de iniciar los trabajos de pintura proteger las superficies de pisos y muebles con papel diario o carpas de plásticos a fin de evitar ensuciar y estropear a los mismos.

Los materiales más utilizados para los trabajos de pinturas de paredes son: cal en pasta, pomos color, lijas, pintura látex, pintura sintética, fijador, etc.

Los materiales más utilizados en techos y aberturas son aceite de lino triple cocido, barniz cedro, pintura al aceite, esmalte sintético, lijas, etc.

1. Reposición de vidrios.

Para la realización de estos trabajos se debe previamente limpiar bien de todo resto de masilla o silicona para luego proceder a la colocación del vidrio que debe ser de 3mm. Debe ser asentado con masilla.

2. Obras complementarias.

Estas obras como su nombre lo indica son las que complementan y permiten dar una buena terminación a las obras edilicias y son:

1. Canaletas y Caños de Baiada.

Las canaletas deben ser construidas con chapa No 24 y deben ejecutarse de acuerdo a los

planos respectivos, las bajadas deben conectarse a las rejillas de desagüe pluvial, estas de ser posible deben tener un sistema de cañerías de desagüe pluvial subterránea que deben desembocar en lugares que no afecten otras edificaciones, en lo posible deben desembocar a la pañe exterior del predio escolar o sea a las calles. Las canaletas deberán estar pintadas con un fondo anti óxido con tenninación de pintura sintética, color a definir.

Este sistema de cañerías debe ejecutarse colocando los caños en zanjas de la profundidad requerida, colocándose

previamente en el fondo de las mismas arena y sobre estas deben asentarse los caños se coloca nuevamente arena y sobre estas, ladrillos para proteger sean dañados y sobre estos se realiza el relleno final y el compactado. En caso de existir árboles en el predio de la escuela, las canaletas deben limpiarse una vez a la semana o cada 15 días a fin de evitar que las mismas se atoren en las bajadas por acumulación de hojas

2. Canaletas de Desagüe Pluvial.

50

50

Este tipo de obra se ejecuta cuando no se cuenta con un sistema de cañerías de desagüe pluvial y se realiza conforme a planos de detalles en paralelo a las paredes longitudinales y en casos de existir desniveles en los extremos de los bloques, esto permite canalizar las aguas de lluvias y proteger de las erosiones que puedan producir estas.

3. Guarda Obra.

En el caso de obras que estén asentadas sobre terreno natural sin ninguna protección se debe ejecutar un piso pegado al bloque en forma envolvente para que por efectos de las lluvias proteja de ensuciar las paredes, y a la vez proteger de erosiones, este piso puede ser realizado de diferentes tipos de materiales: hormigón, piedra laja, ladrillos, etc.

4. Camineros de Hormigón.

Estas obras se ejecutan cuando la comunicación entre bloques se realiza sobre terreno natural, esto hace que los pisos de los bloques se llenen de arenas y estén permanentemente sucios y en épocas de lluvias se llenen de barro, hecho que deteriora la textura de los mismos para evitar todo esto se realizan estos camineros y se ejecutan sobre terreno natural compactado generalmente de 1.8 x 1.8 ms. Con un espesor de 10 cms. Separadas por juntas de madera. Con dosificación 1:2:4 (cemento; arena; piedra triturada)

5. Cercado Perimetral.

En instituciones que no cuentan con cerramiento perimetral del predio y se debe ejecutar conforme a planos y especificaciones técnicas,

Como cerramiento exterior se ejecutará un cercado perimetral con malla metálica, muro inferior de piedra y parantes de H⁰A⁰ reforzado de 2,50 o 2,80 de altura cada 3,00 (tres) metros. La malla metálica será de 2"x2" e irá reforzada con 4 (cuatro) tensores de alambre galvanizado N⁰ 9 en el extremo curvo del poste se deberán colocar tres hiladas de alambre de púa.

Los parantes de H⁰A⁰ irán anclados en dados de H⁰ ciclópeo: Estos deberán apoyarse en el fondo de la fosa sobre una losa de H⁰ de 10 cm. de espesor. Cada 20 m. se colocará otros parantes como contrafuertes, además de los contrafuertes esquineros.

Sobre el muro inferior de piedra deberá llevar un muro de nivelación de ladrillo común pudiendo ser visto o revocado.

Los detalles de este cerramiento exterior se encuentran detallados.

Observación: Los trabajos de reparación y mantenimiento son muy importantes porque esto hace que la infraestructura edilicia y el predio no se deterioren y prolonguen su vida útil, los mismos deben realizarse permanentemente, además de realizarse estos inmediatamente, evitan que los gastos de Inversión en la reparación o reposición sean mayores, no es lo mismo reponer un vidrio roto que 10 vidrios rotos o una teja rota que 20 rotas. Es importante entender que realizando estas labores, nuestros hijos asistirán a una escuela digna en la que pueden desarrollar sus actividades escolares en un ambiente seguro, limpio y adecuado. Es importante entender que realizando estas labores, nuestros hijos asistirán a escuelas dignas en las que pueden desarrollar sus actividades escolares en un ambiente seguro, limpio y adecuado.

Normas y criterios técnicos de accesibilidad al medio físico - CPS

Estas Normas Paraguayas de Accesibilidad al Medio Físico fueron elaboradas por la CTN 45 “ACCESIBILIDAD – Subcomité Accesibilidad al Medio Físico”, y aprobadas por el Instituto Nacional de Tecnología, Normalización y Metrología (INTN). Se encuentran publicadas en el Portal de Contrataciones Públicas (www.contrataciones.gov.py), vínculo “Marco Legal/Documentos de Interés”, desde donde podrán ser descargadas.

Las normas de accesibilidad que serán aplicadas deben incluirse en la Lista de Cantidades (Cómputo métrico) del Formulario de Oferta para permitir su cotización en conjunto con las obras objeto del contrato.

En el marco de la política de Compras Públicas Sustentables, cuyo fundamento radica en la consideración de prevalencia del impacto ambiental y social al momento de llevar adelante una contratación pública, las contratantes deberán establecer la inclusión de las Normas Técnicas en los pliegos de bases y condiciones para las contrataciones que tengan por objeto una obra nueva (Ej.: construcción de edificios, hospitales, escuelas, plazas, calles, y todas las obras que comprendan espacios de uso público, etc.)

En las contrataciones de servicios de reparación y mantenimiento de edificios, así como en la restauración de edificios históricos podrán aplicarse las Normas de Accesibilidad en la medida que razonablemente puedan ser admitidas.

El cumplimiento de estas normas en la ejecución de los trabajos deberá ser exigido a los contratistas, y para el efecto, se tomarán como referencia las Normas de Accesibilidad de las Personas al Medio Físico elaboradas por el Comité Técnico de Normalización CTN 45 “Accesibilidad”, del Instituto Nacional de Tecnología, Normalización y Metrología (INTN).

Requisitos de carácter ambiental - CPS

La obra debe ser ejecutada por el contratista principal y los subcontratistas en su caso, teniendo en cuenta la legislación vigente en materia ambiental, y las evaluaciones, licencias, autorizaciones, permisos, según corresponda, con el fin de que la misma cause impacto negativo mínimo directo o indirecto al medio ambiente.

Se entiende por impacto negativo todo el conjunto de alteraciones directas e indirectas provocadas por las actividades humanas sobre el medio físico, biótico, socio-económico, cultural, histórico y antropológico y que resulten costos sociales para el Estado y una disminución de la calidad de vida de la población en la que se va a ejecutar la obra.

Descripción
<i>Ejemplos:</i> <i>[Estudio de Evaluación de Impacto Ambiental emitido por la Secretaría del Medio Ambiente (SEAM)]</i>
<i>[Permisos de la ERSSAN]</i>

Identificación de la unidad solicitante y Justificaciones

Secretaria de Educacion

- Se justifica la planificación en vista a que el rubro se halla presupuestado y aprobada en el Presupuesto General de la Nación correspondiente al Gobierno Departamental de San Pedro para el ejercicio 2023.
- Las especificaciones técnicas son los estándares adecuadas conforme al presupuesto y para la correcta ejecución del Llamado

Planos o diseños

Para la presente contratación se pone a disposición los siguientes planos o diseños:

Los planos de la obra con la respectiva aprobación municipal se encuentran publicados en el SICP junto con el expediente del Llamado

Lista de Planos o Diseños		
Plano o Diseño N°	Nombre del Plano o Diseño	Propósito

Los planos de la obra con la respectiva aprobación municipal se encuentran publicados en el SICP junto con el expediente del llamado.

Se entregará al contratista en forma gratuita, un (1) ejemplar de los planos que a su vez será publicado en el SICP con la convocatoria de la contratación. El contratista se encargará de obtener, por su cuenta, todos los demás ejemplares que pudiese necesitar. El contratista no podrá utilizar para otros fines distintos a los del contrato, ni comunicar a terceros los planos, especificaciones y demás documentos presentados por la contratante, excepto si ello se considera estrictamente necesario para la ejecución del contrato.

La contratante es responsable por la obtención y entrega de los planos al contratista antes de la expedición de la orden de inicio de los trabajos, conforme a las disposiciones municipales vigentes y toda otra aprobación necesaria para el inicio de la ejecución de las obras.

El atraso de parte de la contratante en la entrega de los planos prorrogará en igual forma el inicio de la ejecución de las obras.

El contratista deberá tener en la zona de obras un (1) ejemplar de los planos, variaciones o cualquier otra comunicación que se realice en virtud del contrato, realizados por él de acuerdo con las condiciones previstas en los párrafos precedentes o recibidos de la contratante para que pueda ser verificado y utilizado por el fiscal de obra. Cuando la obra requiera medidas de mitigación de riesgo como resultado de la evaluación de impacto ambiental, el documento que las contenga deberá estar disponible en el sitio de obras.

La contratante tendrá derecho de acceder a cualquier documentación relacionada con la obra que se encuentre en la zona de obras.

El contratista deberá notificar al fiscal de obra por escrito, con copia a la contratante, cuando la planeación o ejecución de las obras pudiera retrasarse o interrumpirse, como consecuencia de que el fiscal de obra o la contratante no presentaran en un plazo razonable los planos que están obligados a enviar al contratista conforme al contrato. La notificación del contratista debe precisar las características y fechas de entrega de dichos planos.

Si los retrasos de la contratante o del fiscal de obra en la entrega de los planos o presentación de las instrucciones resultaran en perjuicio del contratista, este último tendrá derecho a indemnización por este perjuicio.

Periodo de construcción, lugar y otros datos

La obra a ser realizada será conforme a lo siguiente:

El tiempo máximo para la ejecución de los trabajos es de 6 (meses).

El lugar de ejecución es en el siguiente lugar:

Construcción serán conforme a la Autorización de MEC y la Facultad de Filosofía

El plazo de ejecución se computará desde la recepción por parte del contratista de la orden de inicio de las Obras.

Los trabajos deberán iniciarse dentro de los 10 (diez) días corridos de haberse firmado el contrato, debiendo labrarse acta y habilitarse el libro de obras correspondiente, todo bajo supervisión del fiscal de obras designado

Las obras contratadas que requieran de la obtención de requisitos de carácter ambiental, no podrán iniciarse antes de la obtención y presentación a la contratante de dichos requisitos.

Carteles en obras

Las empresas contratistas encargadas de la construcción de obras de infraestructura y/o viales tendrán la obligación de exhibir gráficamente letreros o vallas en lugares visibles que identifiquen a la obra y deberá contener mínimamente cuanto sigue:

1. ID y descripción del llamado,
2. Nombre de la contratante,
3. Datos completos del responsable de la obra,
4. Número de contrato y fecha de suscripción,
5. Monto del contrato,
6. Superficie del terreno,
7. Superficies máximas y mínimas edificables,
8. Tiempo de inicio, duración, finalización y plazo de garantía de la obra,
9. Nombre de fiscalización (en caso de que la fiscalización resultare de un proceso de contratación, el ID del llamado de la consultoría),
10. El "código de respuesta rápida" o código QR, y
11. Para obras viales se deberán colocar carteles de obra en ambos extremos del tramo a efectuar.

El código QR mencionado en la presente cláusula, es generado a través del SICP con la emisión del código de contratación, permitiendo que a través de aplicaciones móviles pueda ser corroborada la información disponible del contrato y la situación contractual del mismo.

Requerimientos adicionales

La convocante puede incluir otros requisitos adicionales, como por ejemplo:

Es obligación del Oferente cumplir con el cronograma una vez adjudicado, el cual será estrictamente fiscalizado por la Contratante

Indicadores de Cumplimiento

El documento requerido para acreditar el cumplimiento contractual, será:

Planificación de indicadores de cumplimiento:

INDICADOR	TIPO	FECHA DE PRESENTACIÓN PREVISTA <i>(se indica la fecha que debe presentar según el PBC)</i>

<i>Certificado 1</i>	<i>Certificado de Obra</i>	<i>julio 2023</i>
<i>Certificado 2</i>	<i>Certificado de Obra</i>	<i>agosto 2023</i>
<i>Certificado 3</i>	<i>Certificado de Obra</i>	<i>setiembre 2023</i>
<i>Certificado 4</i>	<i>Certificado de Obra</i>	<i>octubre 2023</i>
<i>Certificado 5</i>	<i>Certificado de Obra</i>	<i>noviembre 2023</i>
<i>Certificado 6</i>	<i>Certificado de Obra</i>	<i>diciembre 2023</i>

De manera a establecer indicadores de cumplimiento, a través del sistema de seguimiento de contratos, la convocante deberá determinar el tipo de documento que acredite el efectivo cumplimiento de la ejecución del contrato, así como planificar la cantidad de indicadores que deberán ser presentados durante la ejecución. Por lo tanto, la convocante en este apartado y de acuerdo al tipo de contratación de que se trate, deberá indicar el documento a ser comunicado a través del módulo de Seguimiento de Contratos y la cantidad de los mismos.

Criterios de Adjudicación

La convocante adjudicará el contrato al oferente cuya oferta haya sido evaluada como la más baja y cumpla sustancialmente con los requisitos de las bases y condiciones, siempre y cuando la convocante determine que el oferente está calificado para ejecutar el contrato satisfactoriamente.

1. La adjudicación en los procesos de contratación en los cuales se aplique la modalidad de contrato abierto, se efectuará por las cantidades o montos máximos solicitados en el llamado, sin que ello implique obligación de la convocante de requerir la provisión de esa cantidad o monto durante de la vigencia del contrato, obligándose sí respecto de las cantidades o montos mínimos establecidos.
2. En caso de que la convocante no haya adquirido la cantidad o monto mínimo establecido, deberá consultar al proveedor si desea ampliarlo para el siguiente ejercicio fiscal, hasta cumplir el mínimo.
3. Al momento de adjudicar el contrato, la convocante se reserva el derecho a disminuir la cantidad requerida, por razones de disponibilidad presupuestaria u otras razones debidamente justificadas. Estas variaciones no podrán alterar los precios unitarios u otros términos y condiciones de la oferta y de los documentos de la licitación.

En aquellos llamados en los cuales se aplique la modalidad de contrato abierto, cuando la convocante deba disminuir cantidades o montos a ser adjudicados, no podrá modificar el monto o las cantidades mínimas establecidas en las bases de la contratación.

Notificaciones

La comunicación de la adjudicación a los oferentes será como sigue:

1. Dentro de los cinco (5) días corridos de haberse resuelto la adjudicación, la convocante comunicará a través del Sistema de Información de Contrataciones Públicas, copia del informe de evaluación y del acto administrativo de adjudicación, los cuales serán puestos a disposición pública en el referido sistema. Adicionalmente el sistema generará una notificación a los oferentes por los medios remotos de comunicación electrónica pertinentes, la cual será reglamentada por la DNCP.
2. En sustitución de la notificación a través del Sistema de Información de Contrataciones Públicas, las convocantes podrán dar a conocer la adjudicación por cédula de notificación a cada uno de los oferentes, acompañados de la copia íntegra del acto administrativo y del informe de evaluación. La no entrega del informe en ocasión de la notificación, suspende el plazo para formular protestas hasta tanto la convocante haga entrega de dicha copia al oferente solicitante.
3. En caso de la convocante opte por la notificación física a los oferentes participantes, deberá realizarse únicamente con el acuse de recibo y en el mismo con expresa mención de haber recibido el informe de evaluación y la resolución de adjudicación.
4. Las cancelaciones o declaraciones desiertas deberán ser notificadas a todos los oferentes, según el procedimiento indicado precedentemente.
5. Las notificaciones realizadas en virtud al contrato, deberán ser por escrito y dirigirse a la dirección indicada en el contrato.

Audiencia Informativa

Una vez notificado el resultado del proceso, el oferente tendrá la facultad de solicitar una audiencia a fin de que la convocante explique los fundamentos que motivan su decisión.

La solicitud de audiencia informativa no suspenderá ni interrumpirá el plazo para la interposición de protestas.

La misma deberá ser solicitada dentro de los dos (2) días hábiles siguientes en que el oferente haya tomado conocimiento de los términos del Informe de Evaluación de Ofertas.

La convocante deberá dar respuesta a dicha solicitud dentro de los dos (2) días hábiles de haberla recibido y realizar la audiencia en un plazo que no exceda de dos (2) días hábiles siguientes a la fecha de respuesta al oferente.

Documentación requerida para la firma del contrato

Luego de la notificación de adjudicación, el proveedor deberá presentar en el plazo establecido en las reglamentaciones vigentes, los documentos indicados en el presente apartado.

1. Personas Físicas / Jurídicas
<ul style="list-style-type: none"> • Certificado de no encontrarse en quiebra o en convocatoria de acreedores expedido por la Dirección General de Registros Públicos;
<ul style="list-style-type: none"> • Certificado de no hallarse en interdicción judicial expedido por la Dirección General de Registros Públicos;
<ul style="list-style-type: none"> • Constancia de no adeudar aporte obrero patronal expedida por el Instituto de Previsión Social.
<ul style="list-style-type: none"> • Certificado laboral vigente expedido por la Dirección de Obrero Patronal dependiente del Viceministerio de Trabajo, siempre que el sujeto esté obligado a contar con el mismo, de conformidad a la reglamentación pertinente - CPS
<ul style="list-style-type: none"> • En el caso que suscriba el contrato otra persona en su representación, acompañar poder suficiente del apoderado para asumir todas las obligaciones emergentes del contrato hasta su terminación.
<ul style="list-style-type: none"> • Certificado de cumplimiento tributario vigente a la firma del contrato.
2. Documentos. Consorcios
<ul style="list-style-type: none"> • Cada integrante del consorcio que sea una persona física o jurídica deberá presentar los documentos requeridos para oferentes individuales especificados en los apartados precedentes.
<ul style="list-style-type: none"> • Original o fotocopia del consorcio constituido.
<ul style="list-style-type: none"> • Documentos que acrediten las facultades del firmante del contrato para comprometer solidariamente al consorcio.
<ul style="list-style-type: none"> • En el caso que suscriba el contrato otra persona en su representación, acompañar poder suficiente del apoderado para asumir todas las obligaciones emergentes del contrato hasta su terminación.

CONDICIONES CONTRACTUALES

Esta sección constituye las condiciones contractuales a ser adoptadas por las partes para la ejecución del contrato.

Aspectos Generales para la Contratación de Obras

Los Aspectos Generales para la Contratación de Obras Públicas, es un documento complementario del presente pliego electrónico estándar. Acceda al mismo dando click en el siguiente enlace: <https://www.contrataciones.gov.py//docestandar>

Subcontratación

El porcentaje permitido para la subcontratación será de:

No Aplica

La subcontratación del contrato deberá ser realizada conforme a las disposiciones contenidas en la Ley, el Decreto Reglamentario y la reglamentación que emita para el efecto la DNCP.

El subcontratista no podrá ser aceptado si previamente no justificara que ha contratado seguros que garanticen plenamente su responsabilidad.

Una vez obtenidas la aceptación y aprobación, el contratista informará al fiscal de obra el nombre de la persona física autorizada para representar al subcontratista y el domicilio elegido por este último en la proximidad de las obras.

Estimación de las obligaciones financieras de la contratante

El contratista presentará, al fiscal de obra, en el plazo de: 5 días corridos contados desde la emisión de la orden de inicio, una estimación detallando las obligaciones de pago de la contratante.

La estimación deberá indicar todos los pagos a que el contratista tendrá derecho en virtud del contrato, en base al programa de trabajo aprobado previamente. Además, el contratista se compromete a entregar al fiscal de obra, cuando éste lo solicite, estimaciones actualizadas de esos compromisos.

Fondos de reparo

Del monto de pago de cada certificado, la contratante deducirá un cinco por ciento (5%) en concepto de fondo de reparos, suma que no devengará intereses y que será devuelta al contratista dentro del plazo establecido en el art. 39 de la Ley N° 2051/2003, en forma posterior a la recepción definitiva.

Este fondo podrá ser sustituido por una póliza de seguros a satisfacción de la contratante emitida por una compañía de seguros autorizada a operar y emitir pólizas en la República del Paraguay:

Con la recepción provisoria de la obra, el Contratista podrá solicitar la devolución de los fondos retenidos en concepto de reparos,

previa presentación por parte del Contratista de una póliza de seguro de primer requerimiento.

a) Una póliza de seguro de primer requerimiento debe ser condicional a:

1. La confirmación de que los defectos o vicios no han podido repararse mediante mecanismos del contrato y
2. La intimación previa e infructuosa al tomador de pagar el monto garantizado en un plazo de hasta 3 días.

b) La vigencia de la póliza hasta la recepción definitiva de las obras

c) Que la póliza sea emitida por una compañía de seguros legalmente habilitada a operar en la República del Paraguay, y;

d) Que la póliza garantice el monto total del fondo de reparos, es decir, el 5% del total de pagos de la obra.

La Contratante se reserva el derecho a solicitar la sustitución o cambio de la institución aseguradora para el caso de así considerarlo conveniente para el mejor cumplimiento del fin perseguido por esta garantía.

Dentro del plazo dispuesto para la devolución de la Garantía de Cumplimiento de Contrato, le serán devueltos al Contratista el Fondo de Reparo.

Pólizas de Seguro

No obstante las obligaciones que se establezcan en el presente apartado, el contratista será en todo momento el único responsable y protegerá a la contratante frente a cualquier reclamación de terceros por concepto de indemnización por daños de cualquier naturaleza o lesiones corporales producidas como consecuencia de la ejecución del presente contrato por el contratista, sus subcontratistas y su respectivo personal.

El contratista contratará los seguros que incluirá como mínimo:

- Seguro contra daños a terceros: El contratista suscribirá un seguro de responsabilidad civil que comprenderá los daños corporales y materiales que puedan ser provocados a terceros como consecuencia de la realización de los trabajos, así como durante el plazo de garantía. El capital asegurado es de Gs 10.000.000

La póliza de seguros debe especificar que el personal de la contratante, el fiscal de obra, así como el de otras empresas que se encuentren en la zona de obras se considerarán como terceros a efectos de este seguro de responsabilidad civil.

- Seguro contra accidentes de trabajo: El contratista contratará todos los seguros necesarios para cubrir accidentes de trabajo requeridos por la reglamentación vigente por la cantidad de personal que efectivamente se encuentre trabajando en la obra debidamente identificados e individualizados. El contratista será responsable de que sus subcontratistas también cumplan con esa obligación. El contratista mantendrá indemne a la contratante y al fiscal de obras frente a todos los recursos que el personal del contratista o el de sus subcontratistas pudieran ejercer en este sentido. El capital asegurado es de Gs 10.000.000
- Seguro contra los riesgos en la zona de obras: El contratista suscribirá en conformidad con la reglamentación aplicable un seguro contra todo riesgo en la zona de obras. Dicho seguro contendrá las garantías más amplias y cubrirá, por lo tanto, todos los daños materiales que puedan sufrir todos los bienes incluidos en el contrato, en particular los daños debidos a un defecto de concepción o diseño, a defectos del material de construcción o a la realización de trabajos defectuosos, a fenómenos naturales, a la remoción de escombros después de un siniestro. Este seguro también deberá proteger contra los daños materiales ocasionados por fenómenos naturales. El capital asegurado es de Gs 10.000.000

Las condiciones de expedición de los seguros indicados precedentemente, son: todas estas pólizas contendrán una disposición que subordina su cancelación a un aviso previo de la compañía de seguros a la GSP., este aviso previo debe darse como mínimo con treinta días de anticipación.

Contenido y características de los precios

Los precios comprenden los siguientes criterios:

No Aplica

Salvo disposición contraria en la presente cláusula, se considerará que los precios comprenden todos los gastos resultantes de la ejecución de las obras, incluidos los gastos generales y todos los impuestos, derechos y gravámenes de toda índole por cuyo pago sean responsables el contratista y/o sus empleados y subcontratistas con motivo de la ejecución de las obras objeto del contrato.

A excepción de las partes que el contrato expresamente señale que están incluidas en los precios, se considerará que los precios cotizados permiten al contratista obtener beneficios y un margen de ganancias frente a riesgos, y que tiene en cuenta todas las condiciones de ejecución de la obra, normalmente previsibles por un contratista diligente y competente, en las condiciones de tiempo y lugar en que se ejecuten estas obras, y especialmente como resultado de:

- a. Fenómenos naturales;
- b. La utilización del dominio público y del funcionamiento de los servicios públicos;
- c. La presencia de canalizaciones, conductores y cables de toda naturaleza, así como las obras necesarias para el desplazamiento o la transformación de estas instalaciones;
- d. Realización simultánea de otras obras debido a la presencia de otros contratistas; y
- e. La aplicación de los reglamentos fiscales y aduaneros.

Se considerará que los precios del contrato incluyen los gastos en que debe incurrir el contratista para la coordinación y control de sus subcontratistas, así como las consecuencias de sus posibles defectos.

Reajuste

El precio del contrato estará sujeto a reajustes. La fórmula y el procedimiento para el reajuste serán los siguientes:

No AplicaSe aplicará la siguiente fórmula de reajuste:

$$P (\%) = 0.50 (S - S_0) / S_0 + 0.25 (Cem - Cem_0) / Cem_0 + 0.25 (G - G_0) / G_0$$

Donde:

P (%) es el reajuste porcentual.

S = Salario mínimo mensual vigente a la fecha del acta de medición (fijado por la Dirección General del Trabajo del Ministerio de Justicia y Trabajo de la República del Paraguay)

S₀ = Ídem S. mínimo mensual vigente a la fecha de apertura del sobre de oferta.

Cem = Precio del cemento a la fecha del acta de medición. (Resolución Industria Nacional del Cemento).

Cem₀ = Ídem. Cem. Vigente a la fecha de apertura de la oferta.

G = Precio del gasoil, vigente a la fecha del acta de medición.

G₀ = Ídem G. vigente a la fecha de apertura de la oferta El Valor de Reajuste (R) de precios está dado por la fórmula:

$$R = P \times (0.70) \times C$$

Donde: P = Factor de ajuste calculado por la fórmula polinómica antes mencionada.

(0.70) = Porcentaje que corresponde ajustar (se descuenta el porcentaje correspondiente al anticipo).

El ajuste se efectúa mensualmente aplicando las cláusulas de ajuste y el monto del ajuste se paga en las mismas condiciones que el certificado al cual se refiere. En caso que los índices oficiales que se deben utilizar en el cálculo no estén disponibles, se podrán efectuar ajustes provisionales utilizando los últimos índices conocidos. Los ajustes se corregirán cuando se conozcan los valores relativos a los meses en cuestión.

En caso de atrasos imputables al contratista en la ejecución de los trabajos, las prestaciones realizadas vencidos los plazos contractuales de ejecución, se pagarán sobre la base de los precios actualizados y ajustados al día de expiración del plazo contractual de ejecución.

Impuestos, Derechos, Gravámenes y Cotizaciones

El precio del contrato comprenderá todos los impuestos, derechos, gravámenes y cotizaciones de toda índole exigibles en la República del Paraguay, los cuales se calcularán teniendo en cuenta las modalidades de base tributaria y de tasas fiscales vigentes quince (15) días antes de la fecha límite para la presentación de las ofertas, salvo que se establezca algo distinto en este apartado:

No Aplica

El precio del contrato incluirá igualmente los impuestos, derechos, gravámenes y otros tributos y cotizaciones de toda índole, en relación con la realización de los trabajos objeto del contrato, en particular los correspondientes a fabricación, venta y transporte de suministros y equipos que vayan o no a ser incorporados en las obras, así como los correspondientes a todos los servicios suministrados, cualquiera sea su naturaleza.

Los precios comprenderán también los impuestos, derechos y gravámenes exigibles en el momento de la importación, tanto definitiva como temporal, de los suministros, materiales y equipos necesarios para la realización de las obras. Comprenderán igualmente el conjunto de impuesto, derechos y gravámenes exigibles al personal del contratista y a sus proveedores, abastecedores o subcontratistas.

Cuando la legislación nacional lo establezca, el contratista pagará las cotizaciones, impuestos, derechos y gravámenes que adeude, directamente a los organismos competentes y presentará a éste, en caso de que así se requiera, la evidencia de los pagos correspondientes.

Cuando la legislación nacional lo establezca, la contratante efectuará las retenciones de los impuestos, derechos, gravámenes y cotizaciones y las pagará a los organismos competentes en los plazos previstos por la reglamentación vigente.

Cuando la legislación nacional establezca retenciones aplicables a los pagos al contratista, la contratante deducirá los montos correspondientes de las sumas adeudadas al contratista y las pagará en nombre del contratista al organismo competente. En tal caso, la contratante enviará al contratista un comprobante de pago de dichas sumas dentro de los quince (15) días posteriores a la fecha en que se haya realizado el pago.

La contratante describirá con mayor amplitud los principales impuestos, derechos, gravámenes y cotizaciones en la República del Paraguay vigentes quince (15) días antes de la fecha límite para la presentación de las ofertas, a cargo del contratista, sus proveedores, abastecedores y subcontratistas.

En caso de que la contratante obtenga de la autoridad aduanera un régimen de exoneración o de suspensión no previsto originalmente para los impuestos, derechos y gravámenes exigibles en el momento del ingreso definitivo o temporal de los suministros, materiales y equipos, se efectuará una disminución correspondiente del precio y dicha disminución se hará constar en una adenda al contrato. En el caso de que, para obtener tal ventaja, deba presentarse a la autoridad fiscal y aduanera una fianza o garantía, el costo de la misma será por cuenta de la contratante.

En caso de modificación en la legislación fiscal, aduanera o social con respecto a la legislación aplicable quince (15) días antes del límite para la presentación de las ofertas, cuyo efecto sea un aumento de los costos del contratista, este último tendrá derecho a un aumento correspondiente del precio del contrato. Con este fin, el contratista notificará al fiscal de obras, dentro de los dos (2) meses siguientes a cualquier modificación, las consecuencias de la misma. Dentro del plazo de un (1) mes después de recibida la notificación, el fiscal de obras propondrá a la contratante la redacción de adendas al contrato en el que se preverá, en cualquier caso, un pago en la moneda del contrato. En caso que el contratista y la contratante no lleguen a un acuerdo sobre los términos de las adendas un (1) mes después de la notificación del fiscal de obras a la contratante, se aplicará el procedimiento de solución de diferencias.

Formas y condiciones de pago

El adjudicado para solicitar el pago de las obligaciones deberá presentar la solicitud acompañada de los siguientes documentos:

1. Documentos Genéricos:

1. Nota de remisión u orden de prestación de servicios según el objeto de la contratación;
2. La factura de pago, con timbrado vigente, la cual deberán expresar claramente por separado el Impuesto al Valor Agregado (IVA) de conformidad con las disposiciones tributarias aplicables. En ningún caso el valor total facturado podrá exceder el valor adjudicado o las adendas aprobadas;
3. REPSE (registro de prestadores de servicios) todos los que son prestadores de servicios;
4. Certificado de Cumplimiento Tributario;
5. Constancia de Cumplimiento con la Seguridad Social;
6. Formulario de Informe de Servicios Personales (FIS).

Plazo de pago: 10 días, desde la aprobación del certificado de obra y la presentación de la factura.
Otras formas y condiciones de pago al proveedor en virtud del contrato serán las siguientes: No Aplica

La contratante efectuará los pagos, dentro del plazo establecido en este apartado, sin exceder sesenta (60) días después de la presentación de una factura por el proveedor, y después de que la contratante la haya aceptado. Dicha aceptación o rechazo, deberá darse a más tardar en quince (15) días posteriores a su presentación.

De conformidad a las disposiciones del Decreto N° 7781/2006, del 30 de Junio de 2006 y modificatoria, en las contrataciones con Organismos de la Administración Central, el proveedor deberá habilitar su respectiva cuenta corriente o caja de ahorro en un Banco de plaza y comunicar a la Contratante para que ésta gestione ante la Dirección General del Tesoro Público, la habilitación en el Sistema de Tesorería (SITE).

Pago por acopio de materiales

El método de cálculo para el pago por acopio de materiales es el siguiente:

No Aplica

Cada certificación recibida en conformidad con la cláusula “Pago de cuentas” del presente pliego, podrá incluir una parte correspondiente a acopio de materiales efectuados para los trabajos, según se especifica en las condiciones contractuales.

El monto correspondiente se determina aplicando a las cantidades los precios que aparecen en la lista de precios incluida en el contrato o en la lista de desglose de costos cuando fuere requerida y que corresponden a los materiales o componentes por ejecutar. Estos precios no son susceptibles de reajuste.

Los materiales, productos o componentes de construcción que hayan sido pagados como acopio, serán de propiedad del contratista. Sin embargo, ellos no podrán sacarse de la zona de obras sin la autorización escrita del fiscal de obra.

Solicitud de Pago de Anticipo

Las condiciones para la solicitud del pago de anticipo son como se establecen a continuación:

a) Plazo máximo para la presentación de la solicitud de pago de anticipo: 10 (diez) días posterior a la emisión de la Orden de Inicio de la Obra, cuyo monto de anticipo será del 3% (tres por ciento) del valor del Contrato, la misma será previa presentación de la solicitud respectiva por escrito y entrega de las Garantías de Fiel Cumplimiento de Contrato y la de

Anticipo Financiero.

b) Dirección: Gral. Díaz N°847 e/Mcal. Estigarribia y Jóvenes por la Democracia

c) Horario de atención: 07:00 a 15:00 hs

d) Oficina y/o departamento: Administración y Finanzas

e) Responsable de la recepción: Lic. Rigoberto Mazari

f) Plazo o fecha en la cual se abonará al contratista el monto del anticipo, siguiente a la fecha de la presentación de la solicitud: 10 (diez) días posterior a la emisión de la Orden de Inicio de la Obra

g) El proveedor deberá entregar a la Contratante un Garantía de Anticipo en guaraníes por el ciento por ciento (100%) del monto entregado en dicho concepto, cuya vigencia deberá ser hasta cubrir la vigencia de contrato, y en las formas establecidas en el Artículo 89 del Decreto Reglamentario N° 2992/19. La Garantía de Anticipo podrá consistir, a elección del

Oferente, en alguno de los siguientes tipos: a) Garantía Bancaria emitida por un Banco autorizado para operar en la República del Paraguay; b) Póliza de Seguros emitida por una Compañía de Seguros con suficiente solvencia y debidamente autorizada a operar y emitir pólizas de seguros de caución en la República del Paraguay.

Observación: Se aplicara anticipo a las MIPYMES (Micro, Pequeña y Mediana Empresas) que resultare adjudicada en conformidad al Art. 188 de la Ley de presupuesto 7050/23

1. El anticipo es la suma de dinero que se entrega al proveedor, consultor o contratista destinada al financiamiento de los costos en que este debe incurrir para iniciar la ejecución del objeto contractual. El mismo no constituye un pago por adelantado; debe estar amparado con una garantía correspondiente al cien por ciento de su valor y deberá ser amortizado durante la ejecución del contrato y durante la ejecución de contrato demostrar el debido uso. La garantía de anticipo deberá mantener su vigencia hasta su total amortización.

Los recursos entregados en calidad de anticipo no podrán destinarse a fines distintos a los relacionados con el objeto del contrato.

En caso de extensión de la Garantía de Anticipo, la misma deberá cubrir el saldo pendiente de amortización.

2. Si se establece en el SICP el otorgamiento de anticipos, no podrá superar en ningún caso el porcentaje establecido en la legislación vigente.

3. La solicitud de pago del anticipo deberá ser presentada por escrito, con la factura, el plan de inversiones y la Garantía de Anticipo.

4. El proveedor podrá remitir una comunicación por escrito a la contratante, en la cual informe que rechaza el anticipo previsto en el PBC. La falta de solicitud de anticipo en el plazo previsto en el PBC será considerada como un rechazo del mismo. En estos casos podrá darse inicio al cómputo de la ejecución contractual en las condiciones establecidas en el pliego de bases y condiciones.

5. El pago del anticipo debe ser total. En el caso que se realizare el pago de un porcentaje inferior al 100% del mismo, el proveedor podrá rechazarlo en el plazo de cinco (5) días hábiles mediante una nota de reclamo remitida a la contratante. Transcurrido dicho plazo, se considerará que el anticipo ha sido aceptado por el proveedor y podrá darse inicio al cronograma de ejecución contractual en las condiciones establecidas en el pliego de bases y condiciones.

6. En el caso de que el proveedor haya solicitado el anticipo en las condiciones establecidas en la presente cláusula y la convocante no ha procedido al pago, el oferente no está obligado a iniciar la ejecución del contrato hasta tanto el pago se haya efectuado de forma total o de acuerdo a lo dispuesto en el punto 5.

7. El contratista deberá usar el anticipo únicamente para pagar equipos, planta, materiales y/o gastos de movilización que se requieran específicamente para la ejecución del contrato. El contratista deberá demostrar que ha utilizado el anticipo para tales fines mediante la presentación de copias de las facturas u otros documentos al fiscal de obras, quien junto con la contratante realizará el seguimiento y control de los recursos entregados. El contratista estará obligado a proporcionar a la contratante los comprobantes, certificaciones y cualquier otra información que le fuera requerida con el objeto de comprobar el cumplimiento del plan de inversión del anticipo.

8. Para la ejecución de esta garantía, especialmente cuando sea instrumentada a través de Póliza de Seguro de caución, será requisito que previamente el proveedor sea notificado del incumplimiento y la intimación de que se hará efectiva la ejecución del monto asegurado.

9. A menos que se indique otra cosa en este apartado, la Garantía de Anticipo será liberada por la contratante y devuelta al proveedor, a requerimiento de parte, a más tardar treinta (30) días contados a partir de la fecha de cumplimiento de las obligaciones del proveedor en virtud del contrato, pudiendo ajustarse por el saldo adeudado.

10. El atraso en la entrega del anticipo imputable a la contratante prorrogará en igual plazo la fecha de cumplimiento de las obligaciones asumidas por ambas partes.
11. En el caso de rescisión o terminación anticipada del contrato, los contratistas deberán reintegrar a la contratante el saldo por amortizar.

Tasa de interés por Mora

En caso de retrasos en los pagos por la contratante, el contratista tendrá derecho a percibir interés por mora por cada día de atraso en el pago, equivalentes al promedio de las tasas máximas activas nominales, anuales, percibidas en los bancos por los préstamos de consumo en moneda nacional al plazo de ciento ochenta días, determinada por el Banco Central del Paraguay para el mes anterior de la constitución de la obligación y publicado en diarios de difusión nacional.

Si la contratante, en virtud de causas establecidas en el contrato, está facultada para suspender la tramitación de un pago, las sumas correspondientes durante los atrasos resultantes no devengarán intereses por mora.

Certificaciones mensuales

Los procedimientos y formularios a utilizar para preparar los certificados son los siguientes:

En caso de retrasos en los pagos por la contratante, el contratista tendrá derecho a percibir interés por mora por cada día de atraso en el pago, equivalentes al promedio de las tasas máximas activas nominales, anuales, percibidas en los bancos por los préstamos de consumo en moneda nacional al plazo de ciento ochenta días, determinada por el Banco Central del

Paraguay para el mes anterior de la constitución de la obligación y publicado en diarios de difusión nacional.

Si la contratante, en virtud de causas establecidas en el contrato, está facultada para suspender la tramitación de un pago, las sumas correspondientes durante los atrasos resultantes no devengarán intereses por mora.

Pago de cuotas mensuales

Las deducciones que se realizarán sobre las certificaciones serán: del 5% (si no se llegare a presentar una Póliza por el mismo porcentaje mencionado).

Intereses por mora: 0,1% (del monto total del Contrato) por cada día de retraso en la ejecución de los trabajos.

Contribución por contratos suscritos con la Administración Pública: 0,5%.

Impuesto al valor agregado (IVA).

Impuesto a la Renta...

Una vez aprobado el certificado, la factura deberá ser presentada en la siguiente dirección: Gobernación de San Pedro.

(Lunes a Viernes, 07:00 a 15:00 hs.), para el pago correspondiente se deberá acompañar de una Nota de pedido de Pago, Factura, Contrato firmado por las partes, Póliza de fiel cumplimiento de Contrato y otros documentos pertinentes.

La presentación de la factura será un requisito ineludible para el cómputo del plazo de pago y aplicación de multas e intereses, deberá estar acompañada de una nota de pedido por parte de la empresa; copia del Contrato; la garantía de fiel cumplimiento de Contrato; Certificado de Cumplimiento Tributario, Certificación de los trabajos (aprobado por la Dirección

de Fiscalización de Obras) y otros documentos que se consideren necesarios

Cuenta final

La estimación de la cuenta final se enviará al fiscal de obras dentro de los quince días contados a partir de la fecha de notificación de la recepción provisoria de las obras, salvo que en este apartado se disponga de un plazo mayor:

No Aplica

Cuenta General. Finiquito

La cuenta general, será comunicada por escrito al contratista, en el plazo de dieciocho (18) días contados después de la fecha de entrega de la estimación de la cuenta final, salvo que en este apartado se disponga de un plazo distinto:

No Aplica

Plazo de ejecución

El plazo de ejecución se computa desde la recepción por parte del contratista de la orden de inicio para comenzar las obras, emitida una vez que se hayan cumplido cada una de las condiciones indicadas en la cláusula de “Plazo de Ejecución” de los Aspectos Generales del Contrato, además de las siguientes condiciones:

El plazo de ejecución se computa desde la recepción por parte del contratista de la orden de inicio para comenzar las obras, emitida una vez que se hayan cumplido cada una de las condiciones indicadas en la cláusula de Plazo de Ejecución de los Aspectos Generales del Contrato, además de las siguientes condiciones:

- a) Planos aprobados por la Municipalidad respectiva.
- b) Habilitación de Libro de Obras.
- c) Entrega de un documento a la Dirección de Fiscalización de obras, de la persona que tendrá la responsabilidad del trabajo realizado, el residente de la obra (Director de obras, Ingeniero Civil y/o Arquitecto), quién será el nexo directo entre la empresa adjudicada y la GSP.
- d) Entrega de la garantía solicitada (De Fiel cumplimiento de Contrato).

Multas y retenciones

Las penalidades diarias por retrasos en la ejecución de los trabajos y forma de cálculo:

Las penalidades diarias por retrasos en la ejecución de los trabajos, y forma de cálculo: 0,1%.

En caso de producirse atrasos en la ejecución de las obras adjudicadas, por causa imputable al Contratista, el mismo deberá abonar a la U.N.C. una multa del 0,1% (cero coma un por ciento) diario sobre el valor total del contrato, hasta el monto máximo de la Garantía de Fiel Cumplimiento del Contrato. Lo generado por la multa deberá ser imputado por la GSP.

El descuento por mora será hasta el límite del 5% (cinco por ciento), alcanzado dicho porcentaje se procederá a realizar los trámites necesarios para la rescisión del contrato, ejecución de la garantía contractual y comunicación a la DNCP para los fines

pertinentes. Alcanzado este porcentaje, la Contratante iniciará el procedimiento de rescisión contractual, dentro de los 10 (diez) días calendarios siguientes a aquel en que se hubiere agotado el plazo límite de aplicación de las penas convencionales.

Si previamente a la determinación de dar por rescindido el Contrato, se realizare los trabajos, el procedimiento iniciado quedará sin efecto, sin perjuicio de las responsabilidades del Contratista.

El procedimiento de rescisión se llevará a cabo conforme a lo siguiente:

1. Se iniciará a partir de que al CONTRATISTA le sea comunicado por escrito el incumplimiento en que haya incurrido, para que en un término de diez días hábiles exponga lo que a su derecho convenga y aporte, en su caso, las pruebas que estime pertinentes.

2. Transcurrido el plazo a que se refiere el inciso anterior, se resolverá considerándolos argumentos, pruebas y circunstancias del caso.

3. La determinación de dar o no por rescindido el Contrato será debidamente fundada, motivada y comunicada al CONTRATISTA dentro de los quince días hábiles siguientes a lo señalado en el inciso a de esta Cláusula.

- El monto máximo de las multas será hasta el monto del porcentaje de la garantía de cumplimiento de contrato.

La rescisión del Contrato por los motivos señalados y en el plazo de 10 (diez) días calendarios después de haberse notificado por escrito dicho atraso, dará derecho a la CONTRATANTE a hacer efectiva la Garantía de Fiel Cumplimiento de Contrato.

La contratante podrá deducir en concepto de multas una suma equivalente al porcentaje indicado en este apartado. La contratante podrá rescindir administrativamente el contrato cuando el valor de las multas supere el monto de la Garantía de Cumplimiento de Contrato.

La aplicación de multas no libera al contratista del cumplimiento de sus obligaciones contractuales.

Procedencia de los suministros, equipos, enseres, materiales y productos

La procedencia de los suministros, equipos, enseres, materiales y productos para la ejecución del contrato será:

El Contratista podrá elegir libremente la procedencia específica de los materiales, productos o componentes de construcción, a condición que pueda justificar que todos ellos satisfacen las condiciones estipuladas en el Contrato y en los documentos de licitación.

Excepciones a normas aplicables en cuanto a calidad

Las excepciones que puedan hacerse respecto a las normas de calidad de los materiales, productos y componentes de construcción serán:

No Aplica

Recibo, movimiento y conservación por el contratista de los materiales y productos suministrados por la contratante en virtud del contrato

El lugar y condiciones de entrega de los materiales será:

En los Distritos donde se ejecutaran las obras en condiciones adecuadas para su uso inmediato y/o almacenamiento hasta el tiempo de ejecución de los trabajos

Control de calidad a materiales y productos. Pruebas y ensayos

Las verificaciones de calidad de materiales y productos para la ejecución del contrato serán realizadas en las siguientes condiciones:

No Aplica

Preparación de los trabajos

Duración del periodo de movilización:

No Aplica

Programa de ejecución

El contratista presentará un cronograma de ejecución de los trabajos y un Plan de Seguridad e Higiene para la aprobación del Fiscal de Obras dentro del plazo de veinte (20) días hábiles posteriores a la firma del contrato, salvo que se indique lo contrario en este apartado.

No Aplica

Recepción provisoria de las obras

La recepción provisoria de las obras será: *[Indique Total o Parcial]*

- Las modalidades de recepción de las obras por etapas son las siguientes: *[Indicar cuando se trate de recepción provisoria parcial]*.
- Dentro del plazo de veintiún (21) días contados a partir de la fecha de recibo de la notificación que realiza el fiscal de obra al contratista, se procederá a realizar las operaciones previas a la recepción de las obras, salvo que se indique un plazo menor: *[A criterio de la contratante se podrá indicar un plazo menor. En caso contrario se deberá establecer No Aplica]*
- Pruebas incluidas en las operaciones previas a la recepción provisional de las obras: *[Indicar si corresponde]*.
- Constatación del retiro de las instalaciones del lugar de trabajo y de la reposición de los terrenos y lugares a su estado normal, con las siguientes disposiciones: *[Indicar las disposiciones que modifican el presente inciso en caso de que la convocante así lo establezca. Caso contrario, deberá especificar que No Aplica]*.

Recepción definitiva de las obras

- 1) La recepción definitiva tendrá lugar en el plazo de: 5 días, contados desde la fecha del acta de la recepción provisoria.
- 2) El fiscal de obra enviará al contratista las listas detalladas de defectos de construcción descubiertos, en el plazo de: 5 días

Garantías contractuales

Garantías particulares:

No Aplica

Terminación del contrato

Además de las establecidas en los Aspectos Generales del Contrato, son causales de terminación del contrato las siguientes:

Además de las establecidas en los Aspectos Generales del Contrato, son causales de terminación del contrato las siguientes:

a) Por incumplimiento del Contratista; b) Por quiebra declarada judicialmente; c) Por pedido de convocatoria de acreedores del Contratista; d) Cuando el valor de las multas supere el monto de la garantía de cumplimiento de contrato; e) Por

suspensión de los trabajos, imputable al contratista, por más de sesenta días calendario, sin que medie fuerza mayor o caso fortuito; f) Por fraude, colusión u otras prácticas corruptivas del contratista, debidamente comprobadas, desde la adjudicación hasta la finalización del contrato; g) Por haberse celebrado un contrato contra expresa prohibición de la Ley N° 2051/03.

Mantenimiento de las comunicaciones y del paso de las aguas

Especificar las circunstancias en que puedan producirse restricciones en tales comunicaciones, servicios públicos y paso de aguas:

No Aplica

Resolución de conflictos a través del arbitraje

Las partes se someterán a Arbitraje:

No Aplica

En caso que la convocante adopte el arbitraje como mecanismo de resolución de conflicto, la cláusula arbitral que regirá a las partes es la siguiente:

"Todas las controversias que deriven del presente contrato o que guarden relación con éste serán resueltas definitivamente por arbitraje, conforme con las disposiciones de la Ley N° 2051/03 "De Contrataciones Públicas", de la Ley N° 1879/02 "De arbitraje y mediación" y las condiciones del Contrato. El procedimiento arbitral se llevará a cabo ante el Centro de Arbitraje y Mediación del Paraguay (en adelante, "CAMP"). El tribunal estará conformado por tres árbitros designados de la lista del cuerpo arbitral del CAMP, que decidirá conforme a derecho, siendo el laudo definitivo y vinculante para las partes. Se aplicará el reglamento respectivo y demás disposiciones que regule dicho procedimiento al momento de ser requerido, declarando las partes conocer y aceptar los vigentes, incluso en orden a su régimen de gastos y costas, considerándolos parte integrante del presente contrato. Para la ejecución del laudo arbitral, o para dirimir cuestiones que no sean arbitrables, las partes se someterán a la jurisdicción de los tribunales de la ciudad de Asunción, República del Paraguay".

Fraude y Corrupción

1. La convocante exige que los participantes en los procedimientos de contratación, observen los más altos niveles éticos, ya sea durante el proceso de licitación o de ejecución de un contrato. La convocante actuará frente a cualquier hecho o reclamación que se considere fraudulento o corrupto.
2. Si se comprueba que un funcionario público, o quien actúe en su lugar, y/o el oferente o adjudicatario propuesto en un proceso de contratación, hayan incurrido en prácticas fraudulentas o corruptas, la convocante deberá:
 - (i) En la etapa de oferta, se descalificará cualquier oferta del oferente y/o rechazará cualquier propuesta de adjudicación relacionada con el proceso de adquisición o contratación de que se trate;

(ii) Durante la ejecución del contrato, se rescindirá el contrato por causa imputable al proveedor;

(iii) Se remitirán los antecedentes del oferente o proveedor directamente involucrado en las prácticas fraudulentas o corruptivas, a la Dirección Nacional de Contrataciones Públicas, a los efectos de la aplicación de las sanciones previstas.

(iv) Se presentará la denuncia penal ante las instancias correspondientes si el hecho conocido se encontrare tipificado en la legislación penal.

Fraude y corrupción comprenden actos como:

(i) Ofrecer, dar, recibir o solicitar, directa o indirectamente, cualquier cosa de valor para influenciar las acciones de otra parte;

(ii) Cualquier acto u omisión, incluyendo la tergiversación de hechos y circunstancias, que engañen, o intenten engañar, a alguna parte para obtener un beneficio económico o de otra naturaleza o para evadir una obligación;

(iii) Perjudicar o causar daño, o amenazar con perjudicar o causar daño, directa o indirectamente, a cualquier parte o a sus bienes para influenciar las acciones de una parte;

(iv) Colusión o acuerdo entre dos o más partes realizado con la intención de alcanzar un propósito inapropiado, incluyendo influenciar en forma inapropiada las acciones de otra parte.

(v) Cualquier otro acto considerado como tal en la legislación vigente.

3. Los oferentes deberán declarar que por sí mismos o a través de interpósita persona, se abstendrán de adoptar conductas orientadas a que los funcionarios o empleados de la convocante induzcan o alteren las evaluaciones de las propuestas, el resultado del procedimiento u otros aspectos que les otorguen condiciones más ventajosas con relación a los demás participantes (Declaratoria de Integridad).

MODELO DE CONTRATO

Este modelo de contrato, constituye la proforma del contrato a ser utilizado una vez adjudicado al proveedor y en los plazos dispuestos para el efecto por la normativa vigente.

EL MODELO DE CONTRATO SE ENCUENTRA EN UN ARCHIVO ANEXO A ESTE DOCUMENTO.

FORMULARIOS

Los formularios dispuestos en esta sección son los estándar a ser utilizados por los potenciales oferentes para la preparación de sus ofertas.

ESTA SECCIÓN DE FORMULARIOS SE ENCUENTRA EN UN ARCHIVO ANEXO A ESTE DOCUMENTO, DEBIENDO LA CONVOCANTE MANTENERLO EN FORMATO EDITABLE A FIN DE QUE EL OFERENTE LO PUEDA UTILIZAR EN LA PREPARACION DE SU OFERTA.

