DESCRIPCIÓN DE OBRAS A EJECUTAR

Escuela Básica Nº 206 República de Haití.

En esta institución se realizarán los siguientes trabajos:

REFERENCIAS:

BLOQUE 1: de Dirección, Hall de acceso y Aulas

BLOQUE 2: de dos plantas con estructura de HºAº

PLANTA DE BLOQUES

Bloque SSHH.

-En este bloque se procederá a la remoción de techos sin reutilización de tejas y tejuelas y recuperación del 80% del maderamen.

-También se procederá a la remoción de muros internos para adecuar a las normativas de accesibilidad con el fin de realizar la construcción de SSHH para niños con capacidades diferentes.

-Reposición de muros y techos con maderamen previamente tratado con penetrol o prerservol.

-Provisión y colocación de artefactos sanitarios.

-Anexo a este SSHH se construirá una rampa para personas con capacidades diferentes.

Todos estos trabajos deben realizarse conforme a planos y especificaciones técnicas.

Bloque 1: de Dirección, Hall de acceso y Aulas.

Se debe realizar la remoción del techo invadido por kupi´i sin reutilización de tejas y tejuelas y recuperación del 50% del maderamen, con reposición del techo con tejas y tejuelas prensadas nuevas, previo tratamiento con penetrol y preservol del maderamen, con este proceso se debe remover la canaleta chapa Nº 20 desarrollo 0.50m previo tratamiento antióxido.

En los apoyos de tirantes sobre vigas de galería se deben colocar cuñas de madera y planchuelas de sujeción.

Posteriormente a los trabajos de reposición se deberá realizar la reparación de revoques y otros daños eventuales con los trabajos de terminación correspondientes, retoques de pintura en paredes y maderamen en general.

Se procederá a la remoción y reposición de canaletas embutidas de 0.50mts de ancho.

Bloque 2: de dos plantas con estructura de HºAº

En la Planta baja se debe realizar el revoque de losas y vigas del salón comedor, dos aulas, previa azotada con cemento y arena. Posterior a este trabajo se procederá a la pintura general de losas, vigas y paredes.

En la Planta alta, correspondiente al sector de SSHH se deberá reponer las puertas de boxes. En el sector exterior, lado oeste se removerá revoques desprendidos en mal estado y su reposición correspondiente así como trabajos de terminación (pinturas).

En esta planta, en el sector de dos aulas, lado sur se procederá a la remoción del techo de la parte afectada por goteras donde se encuentra una canaleta embutida, previo a la reposición se procederá a la colocación de membrana de aluminio en el área afectada, así mismo se colocaran tornapuntas de madera en sector de vigas flexadas.

En el aula ubicada en el sureste se colocara una viga de HºAº de 5.40mts. de longitud como refuerzo previo al apuntalamiento del techo, además se deberá reparar el techo en el sector afectado por goteras, se debe completar cañerías de bajada de canaletas ya que la misma tiene caída libre sobre la parte inferior de la falda de techo.

Obras exteriores.

Estos trabajos comprenden:

- Proveer y completar las canaletas y caños de bajada en los sectores que lo requieran.
- Remoción y reposición de bebederos de cinco bocas.

Obras complementarias.

Se prevé la adecuación de la Instalación Eléctrica en forma integral en toda la Institución, además de la implantación del Esquema Básico de Prevención Contra Incendios y la construcción de rampas para personas con capacidades diferentes.

Pintura en general de las partes afectadas.

MUNICIPALIDAD DE ASUNCION

Intendente: Dr. Arnaldo Samaniego

DIRECCION GENERAL DE DESARROLLO URBANO

Director Gral.: Arq. Luis Villalba

PROYECTO "FONACIDE"

Escuela Básica Nº 206 República de Haití. Bº San Vicente.

UNIDAD DE INFAESTRUCTUTA DEL FONACIDE

DESCRIPCIÓN DE OBRAS A EJECUTAR	ESCALA 1/100	LAMINA 1

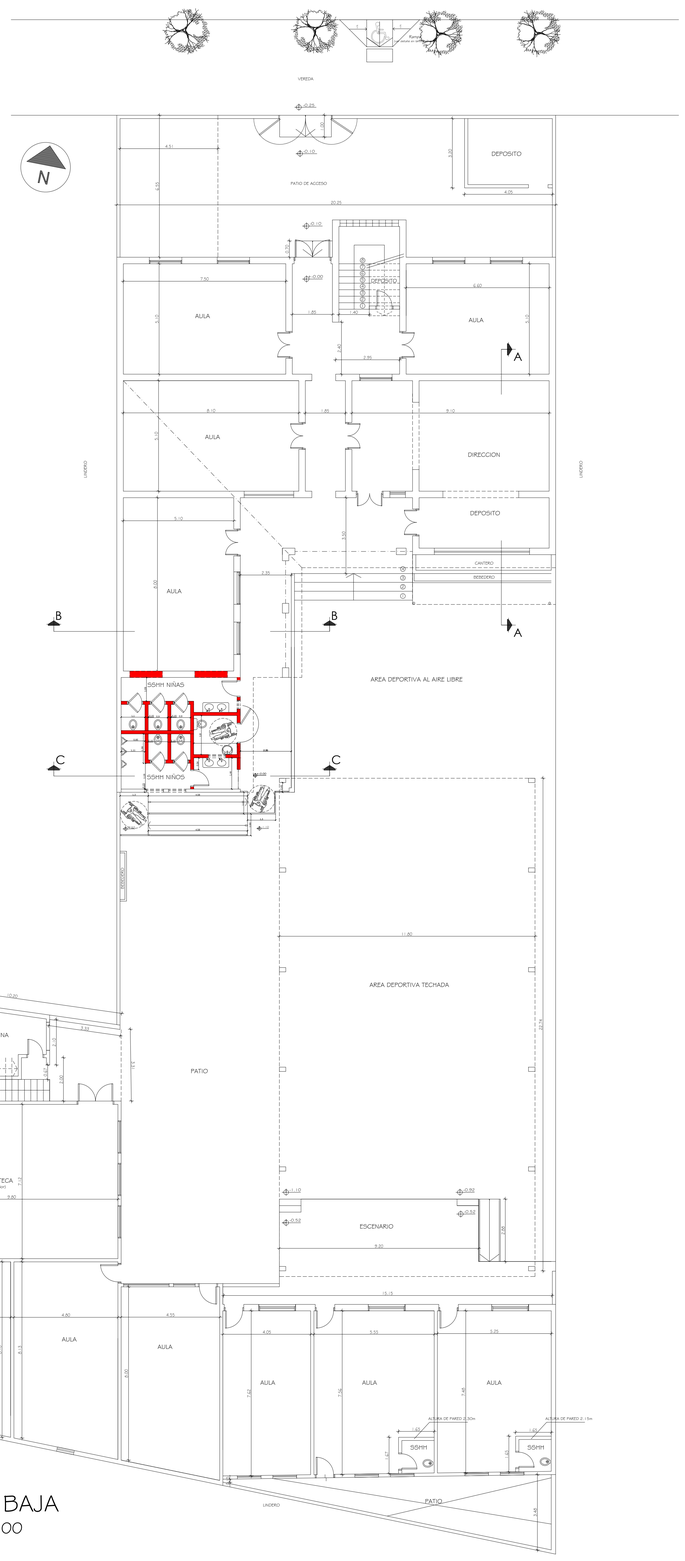

PLANTA BAJA
ESCALA 1/100

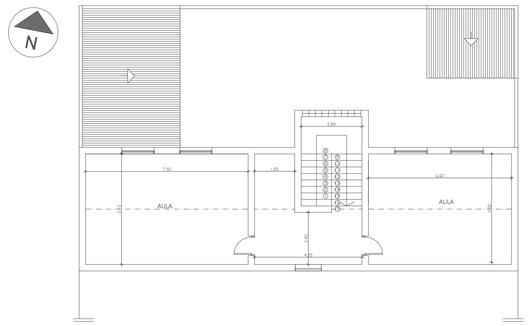

PLANTA ALTA
ESCALA 1/100

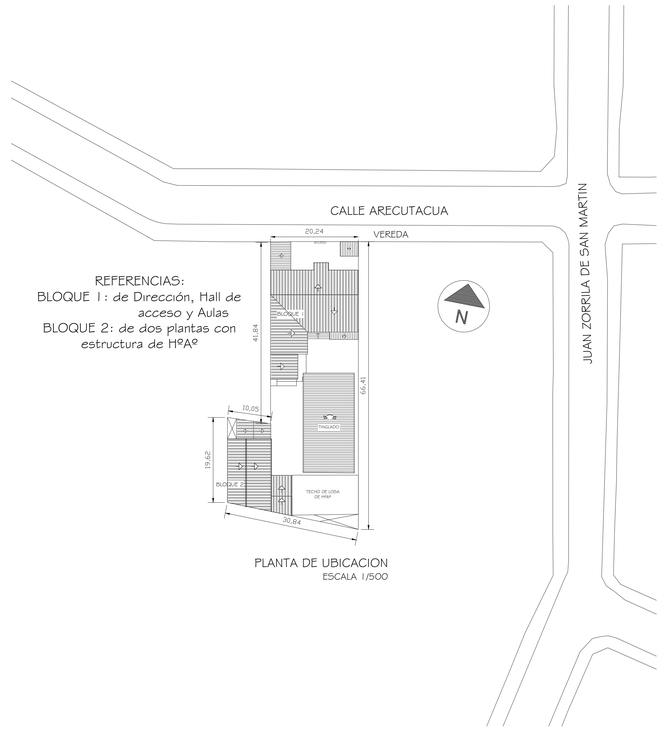

PLANTA DE UBICACION
ESCALA 1/500

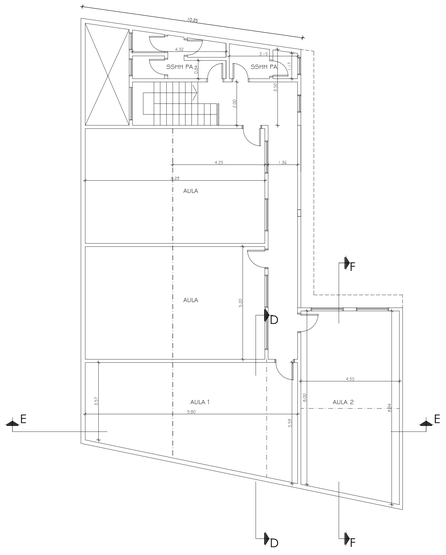

PLANTA ALTA
ESCALA 1/100

MUNICIPALIDAD DE ASUNCION
Intendente: Dr. Arnaldo Samaniego

DIRECCION GENERAL DE DESARROLLO URBANO
Director Gral.: Arq. Luis Villalba

PROYECTO "FONACIDE"

Escuela Básica Nº 206 República de Haití. Bº San Vicente.

UNIDAD DE INFAESTRUCTUTA DEL FONACIDE

PLANTA GENERAL DE CONJUNTO, PLANTA ALTA Y PLANTA DE UBICACION	ESCALA 1/100	LAMINA 2

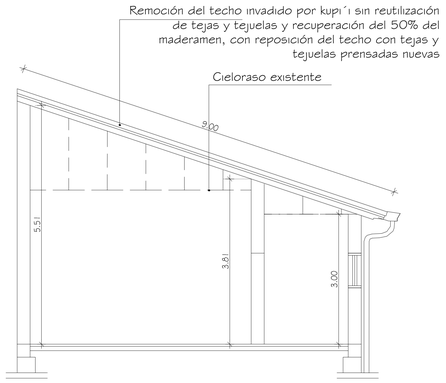

CORTE A A
ESCALA 1/50

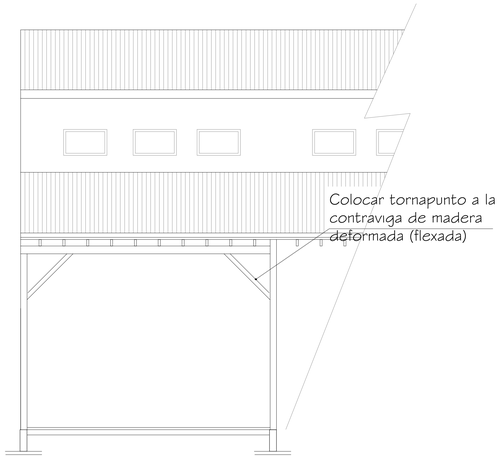

CORTE D D
ESCALA 1/50

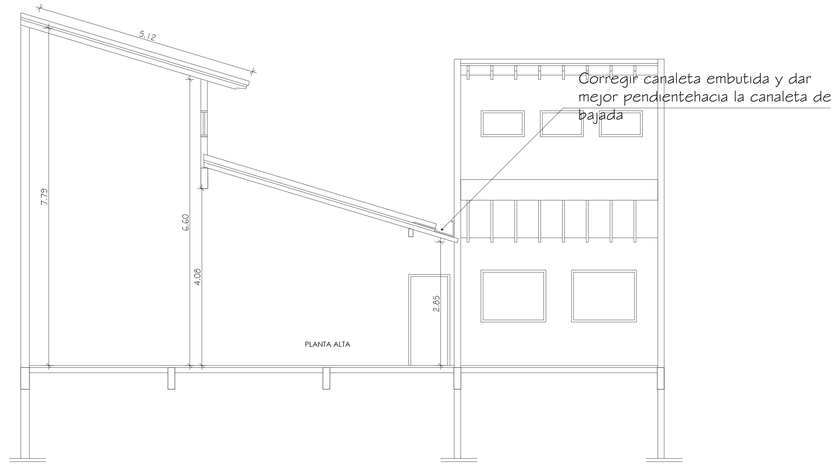

CORTE E E
ESCALA 1/50

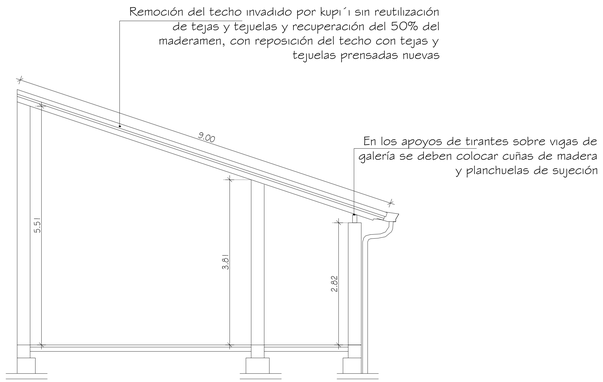

CORTE B B
ESCALA 1/50

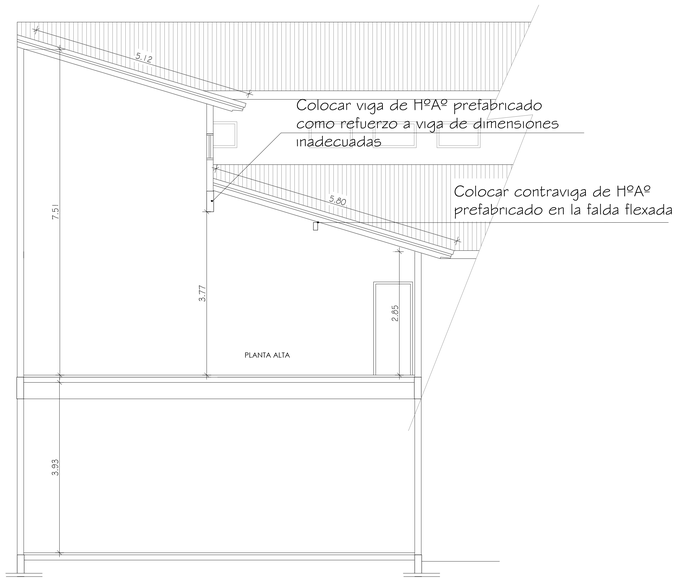

CORTE F F
ESCALA 1/50

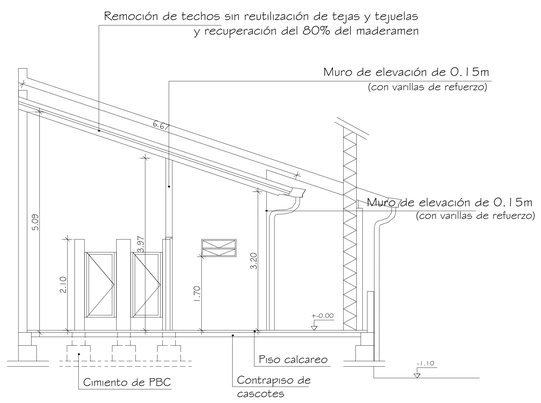

CORTE C C
ESCALA 1/50

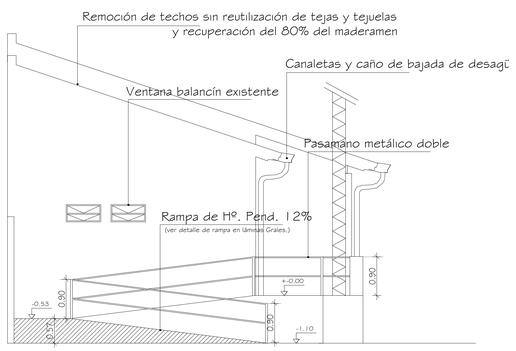

FACHADA
ESCALA 1/50

MUNICIPALIDAD DE ASUNCION
Intendente: Dr. Arnaldo Samaniego

DIRECCION GENERAL DE DESARROLLO URBANO
Director Gral.: Arq. Luis Villalba

PROYECTO "FONACIDE"

Escuela Básica Nº 206 República de Haití. Bº San Vicente.

UNIDAD DE INFAESTRUCTUTA DEL FONACIDE

CORTES. FACHADA.	ESCALA 1/50	LAMINA 3

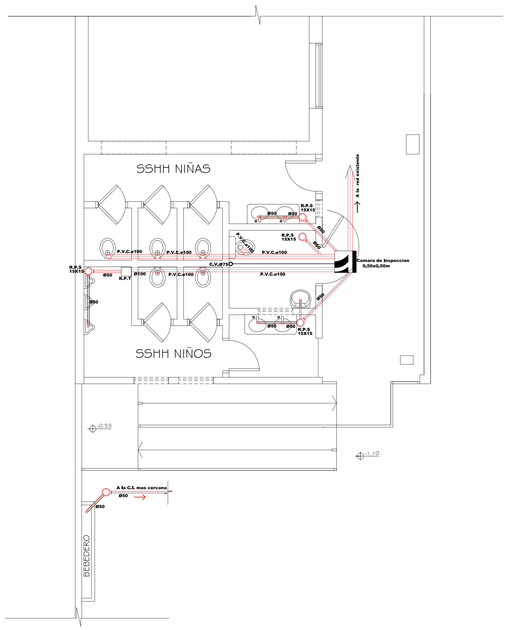

PLANTA DE INSTALACION
DE DESAGÜE CLOACAL
ESCALA 1/50

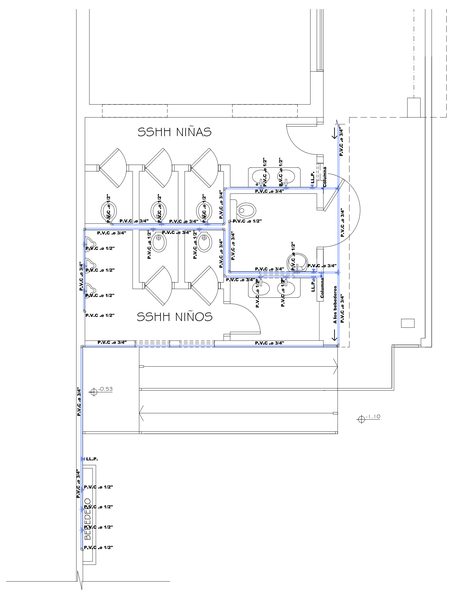

PLANTA DE INSTALACION
DE AGUA CORRIENTE
ESCALA 1/50

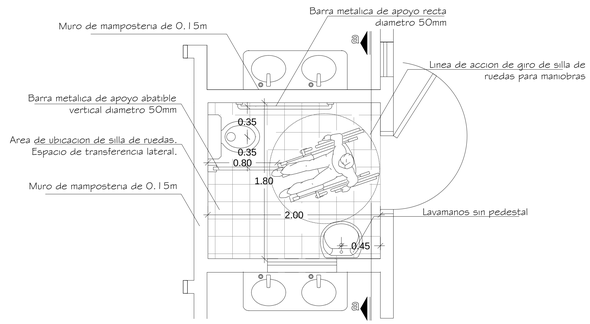

Planta de detalle de SSHH para personas con
capacidades diferentes.
Esc 1/25

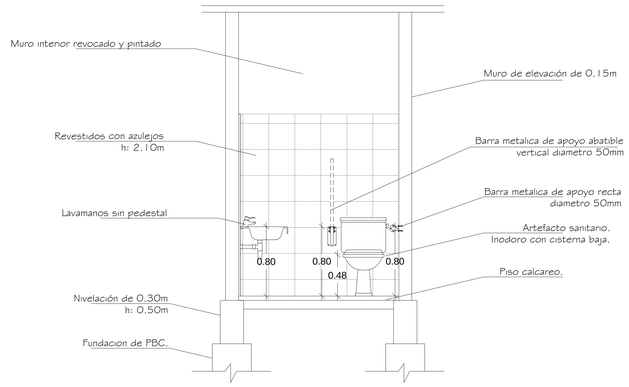

CORTE aa
ESC. 1:25

MUNICIPALIDAD DE ASUNCION
Intendente: Dr. Arnaldo Samaniego

DIRECCION GENERAL DE DESARROLLO URBANO
Director Gral.: Arq. Luis Villalba

PROYECTO "FONACIDE"

Escuela Básica Nº 206 República de Haití. Bº San Vicente.

UNIDAD DE INFAESTRUCTUTA DEL FONACIDE

PLANTA DE DESAGÜE CLOACAL, PLANTA DE AGUA CORRIENTE. DETALLE DE SSHH CAPACIDADES DIFERENTES	ESCALA 1/50 ESCALA 1/25	LAMINA 4

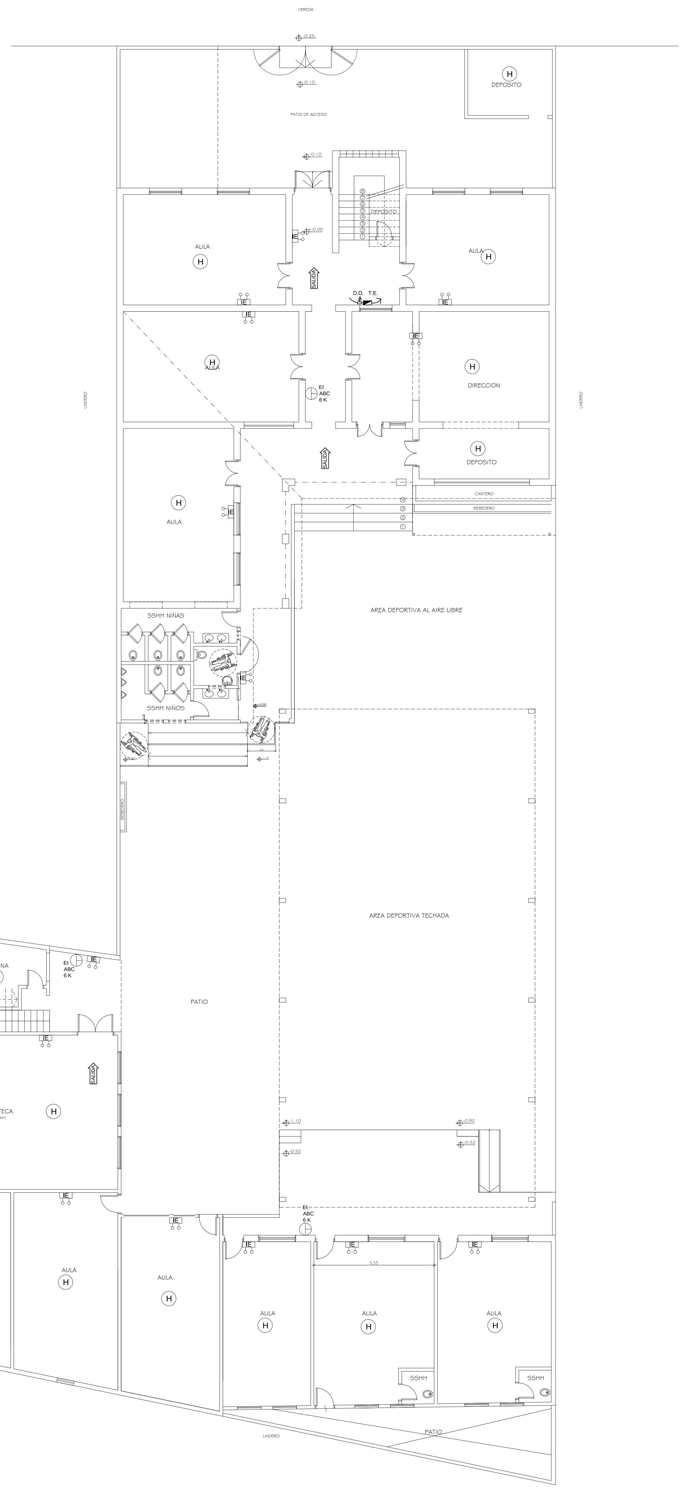

PLANTA BAJA
ESCALA 1/100

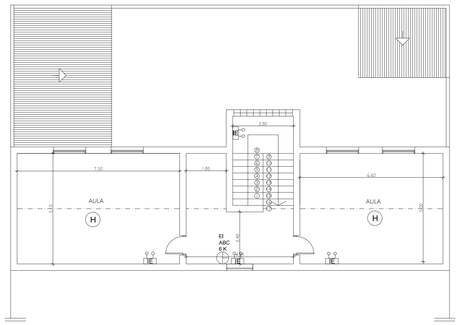

PLANTA ALTA
ESCALA 1/100

REFERENCIAS

H	DETECTOR DE HUMO-CALOR
	ILUMINACION DE EMERGENCIA
SALIDA	SALIDA DE EMERGENCIA
EI ABC 6 K	EXTINTOR DE INCENDIO MANUAL Polvo Quimico Seco de 6 Kg. Tipo ABC
D.D. T.E.	TABLERO ELECTRICO Disyuntor Diferencial

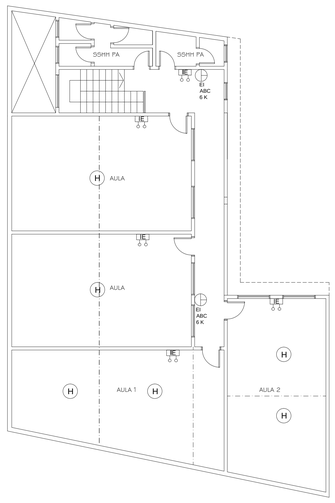

PLANTA ALTA
ESCALA 1/100

MUNICIPALIDAD DE ASUNCION
Intendente: Dr. Arnaldo Samaniego

DIRECCION GENERAL DE DESARROLLO URBANO
Director Gral.: Arq. Luis Villalba

PROYECTO "FONACIDE"

Escuela Básica Nº 206 República de Haití. Bº San Vicente.

UNIDAD DE INFAESTRUCTUTA DEL FONACIDE

ESQUEMA BASICO CONTRA INCENDIO	ESCALA 1/100	LAMINA 5