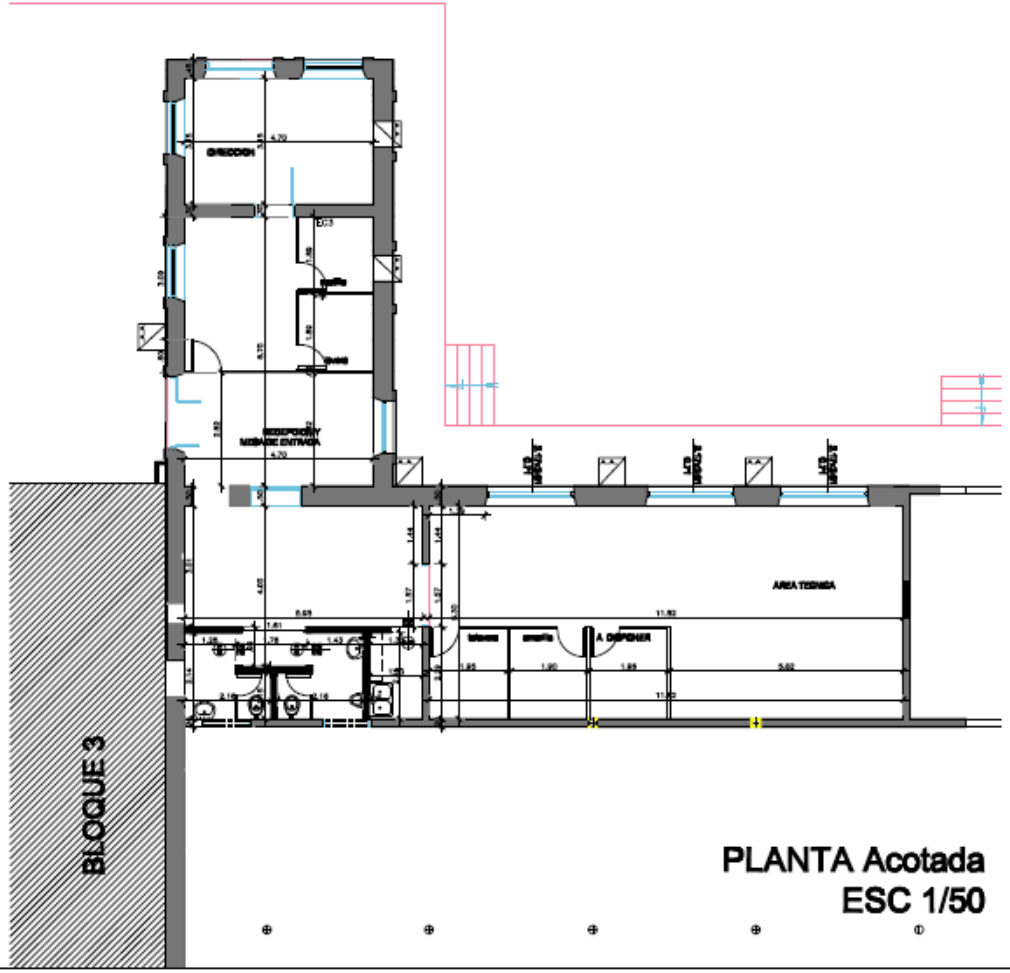

PLANTA Acotada
ESC 1/50

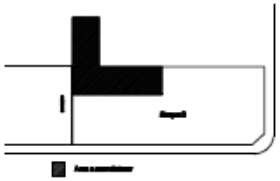

MINISTERIO PUBLICO
FISCALIA GENERAL DEL ESTADO

UBICACION:	AVDA. TORRES E/ CALLE Y ALBERDI
PROPIETARIO:	MINISTERIO PUBLICO
DIRECCIÓN:	OFIC. DEL ABOGADO E/ HUECO E BANDA
PROFESIONAL:	ARQUITECTO: JC CORNI Y PROPÉTUS MAT.No:
DIRECCIÓN:	BANDA E/ OFIC. DEL ABOGADO E HEPTOGRAM NACIONAL
CTA.CATASTRAL:	
SUP. TERRENO: m2	SUP. A AMPLIAR: m2
PANORAL	PERSPECTIVA

AR00

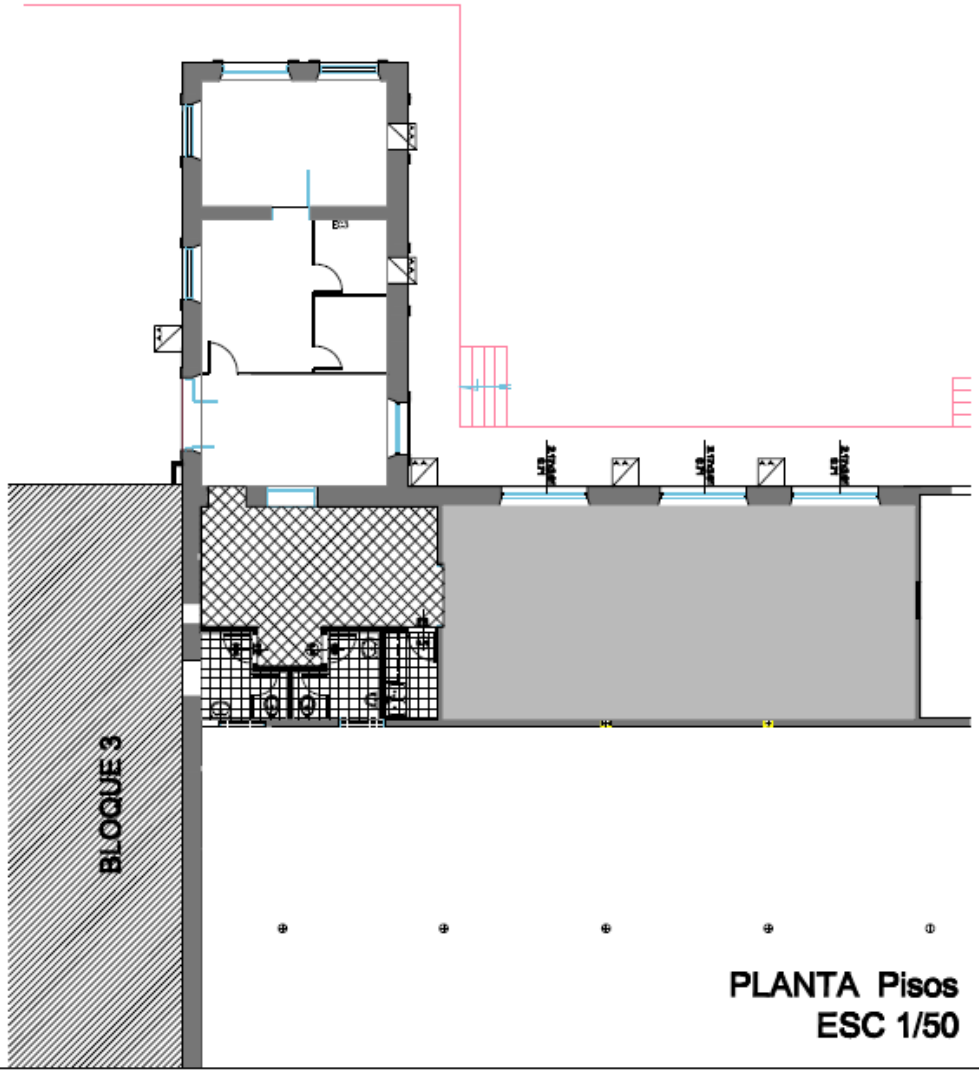

PLANTA Pisos
ESC 1/50

R E F E R E N C I A S		
	PISO SALDOBA 30x30 A MANTENER	
	PISO SALDOBA 30x30 A MANTENER	
	REVESTIMIENTO PISO-PARED ELIMINAR COLOR BLANCO	
	PISO NUEVO (GRANITOS BASE CRIS)	

MINISTERIO PUBLICO
FISCALIA GENERAL DEL ESTADO

UBICACION:	AVDA. TOVAR E/ CALLE Y ALBERTI
PROPIETARIO:	MINISTERIO PUBLICO
DIRECCION:	OFIC. DEL ANCIANO E/ HUGO E BLANCO
PROFESIONAL:	(DIAGNOSTICO DE OBRAS Y PROYECTOS PATRIM)
DIRECCION:	BLANCO E/ OFIC. DEL DE LA ANCIANO E HERNANDEZ NACIONAL
ITEM ESTRAIG:	
SUP. TERRENO:	m2 SUP. A AMPLIAR: m2
PROPIEDAD:	PROYECTO:

LAMINA N° AR00

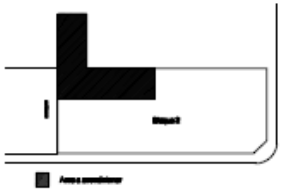

PLANTA Equipada
ESC 1/50

MINISTERIO PUBLICO
FISCALIA GENERAL DEL ESTADO

UBICACION:	AVDA. VICUÑA M. / CALLE Y ALMEDA
PROPIETARIO:	MINISTERIO PUBLICO
DIRECCION:	ARQ. ERA ARQUITECTURA M. / HUGO M. SUANTA
PROFESIONAL:	DEPARTAMENTO DE OBRAS Y PROYECTOS
DIRECCION:	MANUEL M. / ARQ. ERA. DE LA ARQUITECTURA M. / INGENIERO CIVIL HUGO
ESPECIALIDAD:	
SUP. TERRENO:	m2
SUP. A CONSTRUIR:	m2

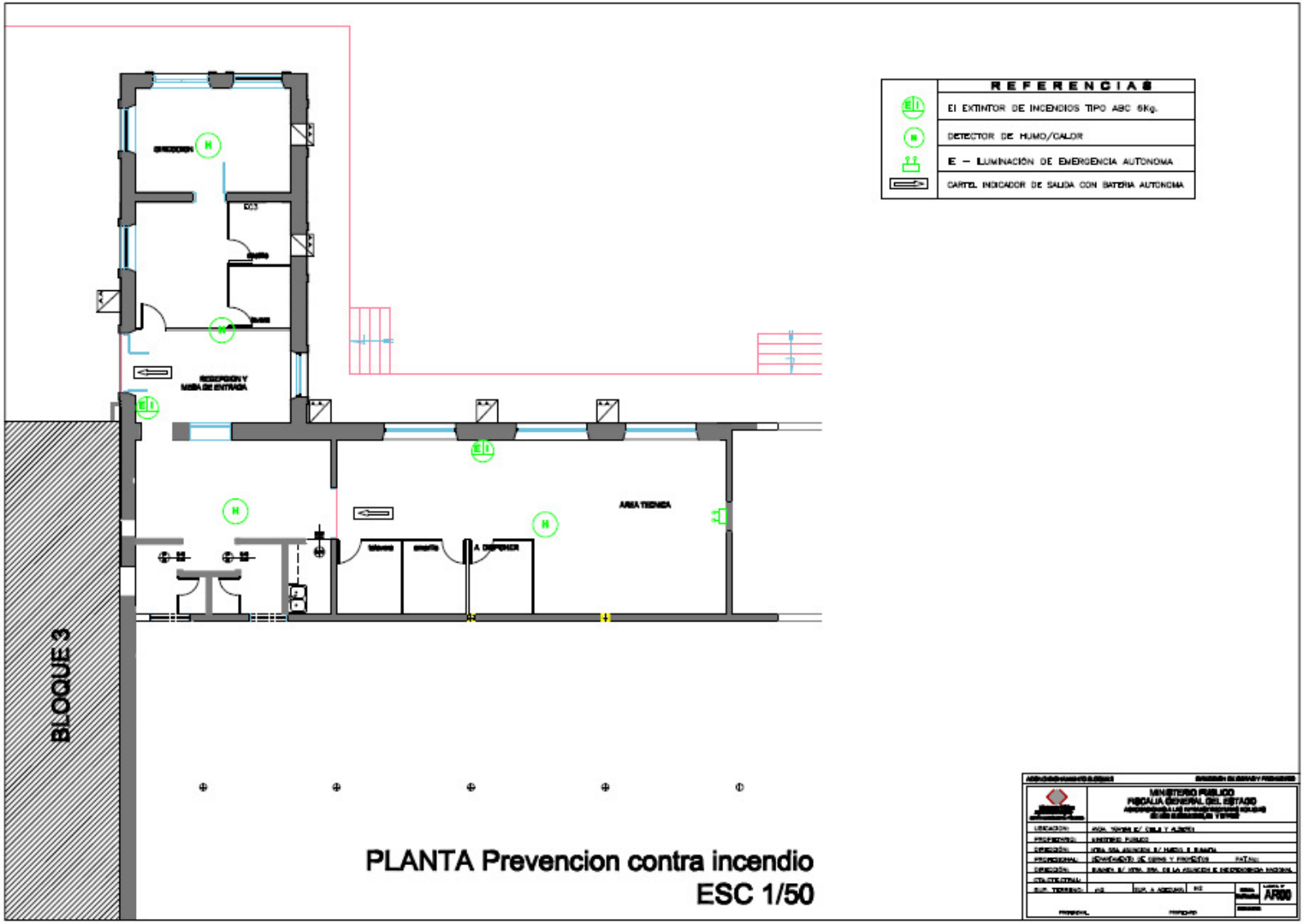

PLANTA Prevencion contra incendio
ESC 1/50

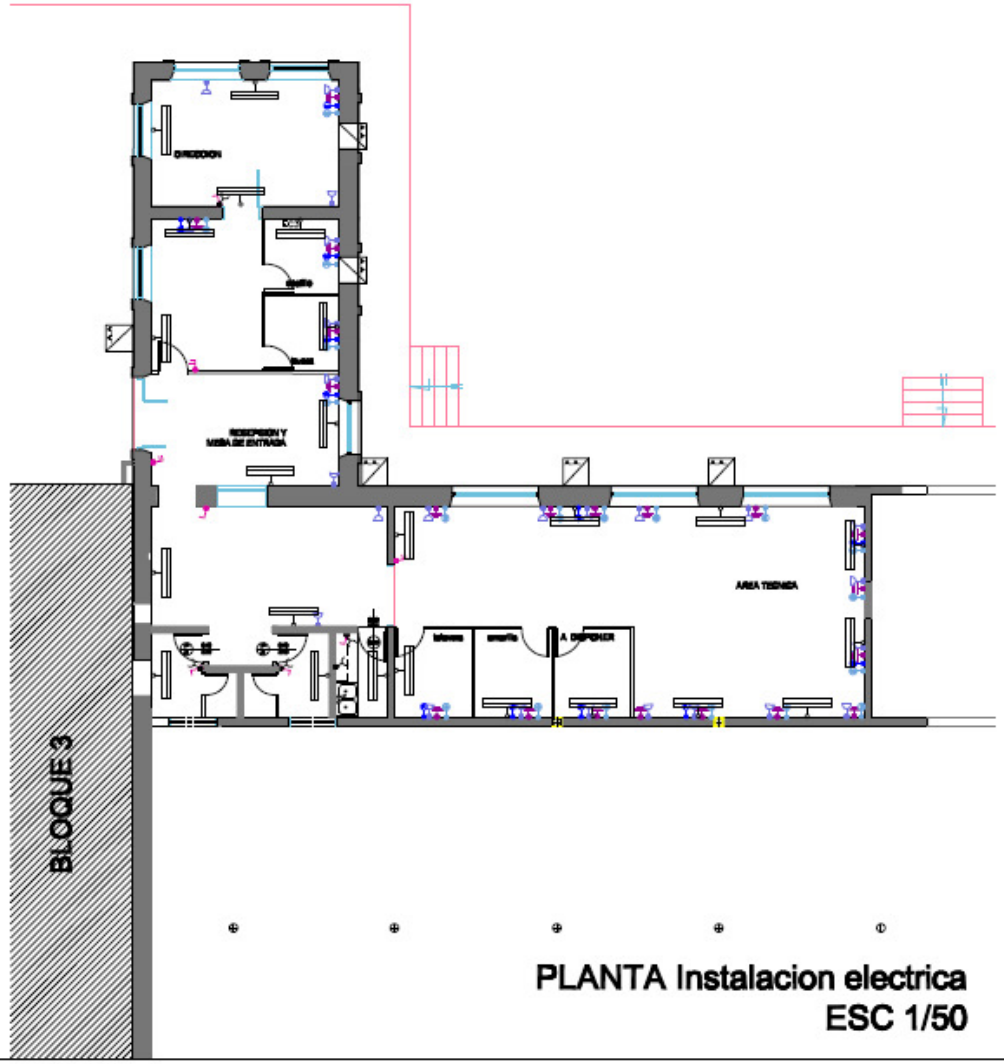

PLANTA Instalacion electrica
ESC 1/50

R E F E R E N C I A S		
REFERENCIAS PROPUESTA ILUMINACION		
SIMBOLOGIA	DESCRIPCION	CANT.
	LAMPARA FLUORESCENTE DE ADOSAR A MAMPOSTERIA CON PROTECCION PARA EXTERIOR 3x40w.	24u
REFERENCIAS PROPUESTA TOMAS ELECTRICAS		
SIMBOLOGIA	DESCRIPCION	CANT.
	TOMA CORRIENTE MONOFASICO BAJO	22u
	TOMA CORRIENTE MONOFASICO MEDIA ALTURA	3u
	LLAVE DE UN PUNTO	6u
	LLAVE DE DOS PUNTOS	1u
	TABLERO SECCional	1u
	TOMA CORRIENTE MONOFASICO BAJO PARA COMP. CON CONEXION A TIERRA	22u
	TOMA TELEFONICA	12u
	TOMA DE RED	12u

OBSERVACIONES:
TODAS LAS MEDIDAS SERAN VERIFICADAS EN OBRA.
TODOS LOS ARTEFACTOS SERAN SER PRESENTADOS DEP PARA SU APROBACION.
TODOS LOS MATERIALES SERAN DE MARCA RECONOCIDA, SUJETO A LA APROBACION DE LA DOP.
DEBERA VERIFICARSE LA DEMOLICION DE LAS BOCHAS EXISTENTES CON LA PROPUESTA.

ADMINISTRACION Y MANTENIMIENTO DE EDIFICIOS	DIRECCION DE OBRAS Y PROYECTOS
	MINISTERIO PUBLICO FISCALIA GENERAL DEL ESTADO ADMINISTRACION Y MANTENIMIENTO EDIFICIOS DE LAS DEPENDENCIAS Y SEDES
UBICACION:	AVDA. TOCNA E/ CHILE Y ALMONTE
PROPIETARIO:	MINISTERIO PUBLICO
DIRECCION:	CALLE SAN AGUSTIN E/ PARDO Y BUNACH
PROFESIONAL:	DEPARTAMENTO DE OBRAS Y PROYECTOS PATRIMONIO
DIRECCION:	BUNACH E/ CALLE SAN AGUSTIN E INDEPENDENCIA NACIONAL
CTA.CTE.CTRAL:	
SUP. TERRENO: m2	SUP. A AMPLIAR: m2
PROPIETARIO	PROYECTISTA
	LAMINA Nº AR00

Acondicionamiento Bloque 2 - Dirección de Obras y Proyectos
Obras Civiles

UBICACIÓN: YGATIMI e/ CHILE Y ALBERDI
PROPIETARIO: MINISTERIO PÚBLICO
DIRECCIÓN: Ntra. Sra. ASUNCIÓN E/ HAEDO E HUMAITA
PROFESIONAL: DIRECCION DE OBRAS Y PROYECTOS
DIRECCIÓN: HUMAITA E/ NTRA. SRA. DE LA ASUNCIÓN E IND. NACIONAL.
CTA. CTE. CTRAL.:
SUP. TERRENO:
SUP. A ADECUAR: 171,20 m2

PLANILLA DE COMPUTO MÉTRICO Y PRESUPUESTO					
ITEM	**DESCRIPCIÓN RUBRO**	**UNIDAD**	**CANTIDAD**	**PRECIO UNITARIO**	**PRECIO TOTAL**
A	TRABAJOS PRELIMINARES				
A-1	LIMPIEZA	GL.	1		
	TOTAL PARCIAL Gs.				
A2	**REMOCIONES Y DEMOLICIONES**				
A-2.1	DEMOLICIÓN REVOQUE	M²	314,14		
A-2.2	REMOCION PISO BALDOSA Y CONTRAPISO.	M²	31,53		
A-2.3	REMOCION DE ABERTURAS (0.95 x 2.60).	UN.	1,00		
A-2.4	REMOCION DE ABERTURAS (0.74 x 2.03).	UN.	1,00		
A-2.5	REMOCION DE ABERTURAS (1.35 x 2.50).	UN.	2,00		
A-2.6	REMOCION DE ABERTURAS (2.20 x 3.63).	UN.	3,00		
	TOTAL PARCIAL Demolición Gs.				
B	EXCAVACION				
B-1	EXCAVACION PARA CIMENTACION h=0,50	M³	1,55		
	TOTAL PARCIAL Excavación Gs.				
C	CIMENTACION				
C-1	CIMENTACION P.B.C. (0,30x0,50)	M³	1,55		
	TOTAL PARCIAL Cimentación Gs.				
D	MAMPOSTERIA				
D-1	De elevación L.C. de 0,15	M²	25,85		
D-2	De elevación L.C. de 0,5 (Relleno de aberturas)	M²	6,49		
D-3	De elevación L.C. de 0,15 (Relleno de aberturas)	M²	2,70		

D-4	De nivelación L.C. de 0,30(Relleno de aberturas)	M²	11,84		
	TOTAL PARCIAL Mampostería Gs.				
E	AISLACIONES				
E-1	Horizontal c/ hidrófugo en mampostería de nivelación.	ML.	11,84		
E-2	Horizontal c/ hidrófugo en contrapiso	M²	42,78		
	TOTAL PARCIAL Aislación Gs.				
F	REVOQUE				
F-1	Revoque interior a dos capas filtrado Dosif.: 1:4:20	M²	314,14		
F-1	Reparación de revoques exteriores y molduras.	M²	120,00		
	TOTAL PARCIAL Revoque Gs.				
G	REVESTIMIENTO				
	PLANTA BAJA				
G-1	AZULEJOS CERAMICOS TIPO PISO PARED DE 30x30 (SSHH PUBLICO)	M²	42,78		
	TOTAL PARCIAL Revestimiento Gs.				
H	CONTRAPISO				
H-1	CONTRAPISO APISONADO sobre suelo (H=0,10cm)	M²	11,84		
	TOTAL PARCIAL Contrapiso Gs.				
I	PISO				
I-1	PISO GRANITICO BASE GRIS	M²	75,40		
I-2	PISO CERAMICO TIPO PISO-PARED 03,0x0,30 (SSHH)	M²	23,91		
I-3	LIMPIEZA Y ENCERADO DE PISO BALDOSA A MANTENER	M²	38,50		
	TOTAL PARCIAL Piso Gs.				
J	ZOCALO				
J-1	ZOCALO INTERIOR DE MADERA DE PETEREBY DE 1/2" x 4" (en pared)	ML.	95,24		
J-2	ZOCALO INTERIOR DE MADERA DE PETEREBY DE 1/2" x 4" (en mamparas)	ML.	21,10		
	TOTAL PARCIAL Zócalos Gs.				
K	ABERTURAS				
K1	**Aberturas rebatibles** (Con marco, contramarco, herrajes y cerradura según abertura existente)				
K1-1	Puertas placas de ,070 x 2,10	UN.	2,00		
K1-2	Reparación de aberturas rebatibles con marco existente	M²	5,29		
K1-3	Ventanas tipo batiente según diseño	M²	20,00		
K1-3	Replica de aberturas rebatibles (2,17x3,61) con marco existente	M²	3,97		

	TOTAL PARCIAL Aberturas Gs.				
L	CARPINTERIA METALICA				
	PLANTA BAJA				
L-1	Replica de rejas (2,17x3,61).	M²	3,97		
	TOTAL PARCIAL Carpintería metálica Gs.				
M	MAMPARAS				
M-1	MAMPARAS TIPO 'B' DURLOCK DE 5cm. DE ESPESOR, CON ESTRUCTURA DE CHAPA DOBLADA Y PAÑO DE VIDRIO TEMPLADO 8mm. INCOLORO	M²	25,88		
M-2	MAMPARAS TIPO 'F' DURLOCK DE 5cm. DE ESPESOR, CON ESTRUCTURA DE CHAPA DOBLADA.	M²	8,16		
M-3	MAMPARAS TIPO 'H' CON ESTRUCTURA DE CHAPA DOBLADA (UBICACIÓN:SSHH)	M²	5,71		
	TOTAL PARCIAL Mamparas Gs.				
N	PINTURA				
N-1	PINTURA PAREDES exterior (Enduido y pintura al látex)	M²	450,00		
N-2	PINTURA PAREDES interior (Enduido y pintura al látex)	M²	527,90		
N-3	PINTURA CIELO RASO (enduido y pintura látex)	M²	140,47		
N-4	PINTURA MAMPARAS	M²	67,03		
N-5	PINTURA ABERTURAS METALICAS (Al esmalte sintético con anti oxido)	M²	0,64		
N-6	PINTURA ABERTURAS MADERA (Al esmalte sintético masillada con enduido)	M²	54,00		
N-5	PINTURA VERJAS METALICAS (Al esmalte sintético con anti oxido)	M²	20,25		
	TOTAL PARCIAL Pintura Gs.				
	TOTAL PARCIAL Albañilería Gs.				
O	INSTALACIONES				
O-1	INSTALACION DE AGUA POTABLE, PROVISION Y COLOCACION DE INSTALACION DE AGUA FRIA (SEGÚN PLANO Y ESPECIFICACIONES).	GL	1,00		
TOTAL PARCIAL Agua potable Gs.					
O-2	INSTALACION DE DESAGUE CLOACAL (SEGÚN PLANO Y ESPECIFICACIONES TECNICAS)	GL	1,00		
TOTAL PARCIAL Desague cloacal Gs.					

O-3	ARTEFACTOS SANITARIOS EN BAÑOS- GRIFERIAS Y COMPLEMENTOS (SEGÚN ESPECIFICACIONES)	GL	1,00		
TOTAL PARCIAL Artefactos sanitarios Gs.					
O-4	SEGURIDAD CONTRA INCENDIO	GL	1,00		
TOTAL PARCIAL Seguridad contra incendio Gs.					
O-5	INSTALACION ELECTRICA INCLUYENDO, TABLEROS SECCIONALES Y PRINCIPAL, CABLEADO INTERNO, TOMACORRIENTES CON TIERRA, ARTEFACTOS ELECTRICOS,(SEGÚN PLANOS Y ESPECIFICACIONES TECNICAS)	GL	1,00		
TOTAL PARCIAL Instalación eléctrica Gs.					
	TOTAL GENERAL Gs.				-

PLANILLA DE INSTALACIÓN ELÉCTRICA				
FISCALIA GENERAL DEL ESTADO-DIRECCION DE OBRAS Y PROYECTOS				
DESCRIPCION	**CANTIDAD**		**PRECIO**	
	Unid.	**CANT**	**UNITARIO**	**TOTAL**
ARTEFACTOS DE ILUMINACIÓN			**Gs.**	**Gs.**
Artefacto de adosar a la pared con 2 fluorescentes de 40w	Unid.	24		
Lámpara de emergencia a batería.	Unid.	2		
Cartel de salida de emergencia a batería.	Unid.	2		
TOTAL ARTEFACTOS DE ILUMINACION				
OBS.: LA COTIZACIÓN DEBERÁ INCLUIR LOS ARTEFACTOS, LÁMPARAS, SOPORTES DE FIJACIÓN, LA COLOCACIÓN DEL MISMO, Y MATERIALES MENORES.				
CIRCUITOS DE INSTALACION ELECTRICA S/ PLANOS				
Circuito de Acondic. de Aire monofásico de 18000 BTU ventana	Unid.	3		
Circuito de Acondic. de Aire monofásico de 24000 BTU ventana	Unid.	1		
Circuito de Acondic. de Aire monofásico de 36000 BTU ventana	Unid.	2		
Circuito de luces	Unid.	7		
Circuito de Secamanos	Unid.	2		
Circuito de Toma corriente común	Unid.	3		
Circuito de Toma especial monofásico con tierra	Unid.	25		
Circuito de Toma para computadora doble con tierra	Unid.	20		

TOTAL BOCAS DE INSTALACION ELECTRICA				
OBS.: EL CIRCUITO DEBE INCLUIR DUCTOS, CAJA METÁLICA (LLAVE-CONEXION), CABLES (SEGÚN PLANO), PLACA, MATERIALES MENORES Y MANO DE OBRA DE LA MISMA.-				
TABLEROS Y ALIMENTADORES				
TMP - Planta Baja				
TM 3x80A	unid.	1		
Disyuntor Diferencial 4x25A	unid.	1		
TMR				
TM 1x80A	unid.	1		
TM 1x25A	unid.	1		
TM 1x50A	unid.	1		
TM 1x10A	unid.	1		
TM 1 x 16 A	unid.	1		

TMS				
TM 1x80A	unid.	1		
TM 1x25A	unid.	1		
TM 1 x 32 A	unid.	1		
Tm 1x10A	unid.	1		
TM 1x16A	unid.	1		
TMT				
TM 1x80A	unid.	1		
TM 1x25A	unid.	1		
TM 1 x50 A	unid.	1		
Tm 1x10A	unid.	1		
TM 1x16A	unid.	1		
Tablero metálico de embutir modular 24 TM para RST	unid.	1		
Mano de obra-materiales menores-tablero	Gl.	1		
Mano de obra-materiales menores-alimentación	Gl.	1		
TOTAL TABLEROS Y ALIMENTADORES				
OBS.: * SE DEBE COTIZAR LA PROVISIÓN DE LAS LLAVES, LOS TABLEROS DEBEN SER METÁLICOS CON BARRAS DE COBRE. TODAS LAS CONEXIONES DEBEN SER CON TERMINALES.				
* EN LA ALIMENTACION A TABLEROS SE DEBE COTIZAR TAMBIÉN LA UBICACIÓN DE REGISTROS CONFORME AL PLANO. LOS ALIMENTADORES SERÁN DEL TIPO NYY Y DE LA SECCIÓN INDICADA EN LOS PLANOS.				

OBS.: EL BANCO DE CAPACITORES DEBE SER PRESUPUESTADO CON TABLERO METÁLICO, ADEMÁS SE RECOMIENDA QUE EL MISMO CUENTE CON UNA PARTE FIJA Y 4 ETAPAS. EL SISTEMA DE PUESTA A TIERRA DEBERÁ POSEER LA CANTIDAD DE JABALINAS NECESARIAS QUE GARANTICEN UNA RESISTENCIA NO MAYOR A 5 Ω. EL CONDUCTOR DE TIERRA SERÁ DE COBRE DESNUDO DE 70mm2 Y ALIMENTARÁ UNA BARRA UBICADA EN EL TABLERO TGR Y TGAA. LAS JABALINAS NO DEBERAN TENER MENOS DE 2,40 m. DE LONGITUD Y NO SER DE DIÁMETRO INFERIOR A 5/8". LA SOLDADURA ENTRE LA JABALINA Y EL CONDUCTOR DE TIERRA SERÁ DEL TIPO EXOTÉRMICA. SE DEBERÁ PREVER UN REGISTRO DE INSPECCIÓN EN CADA JABALINA.

TOTAL INSTALACIÓN ELÉCTRICA	