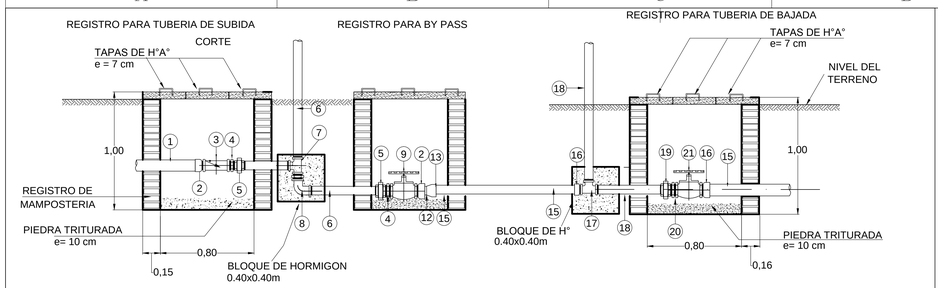

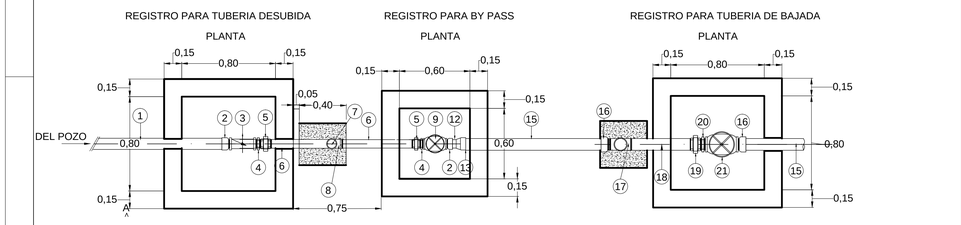

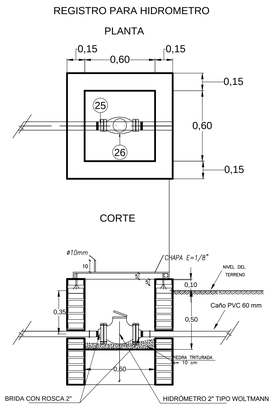

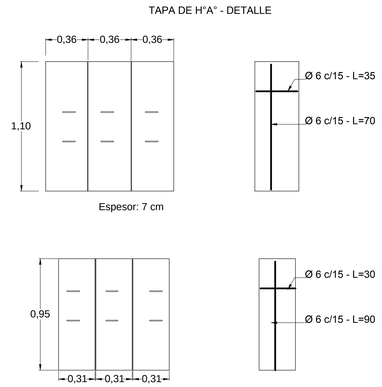

Las tapas deberán ser hormigonadas en encofrados metálicos

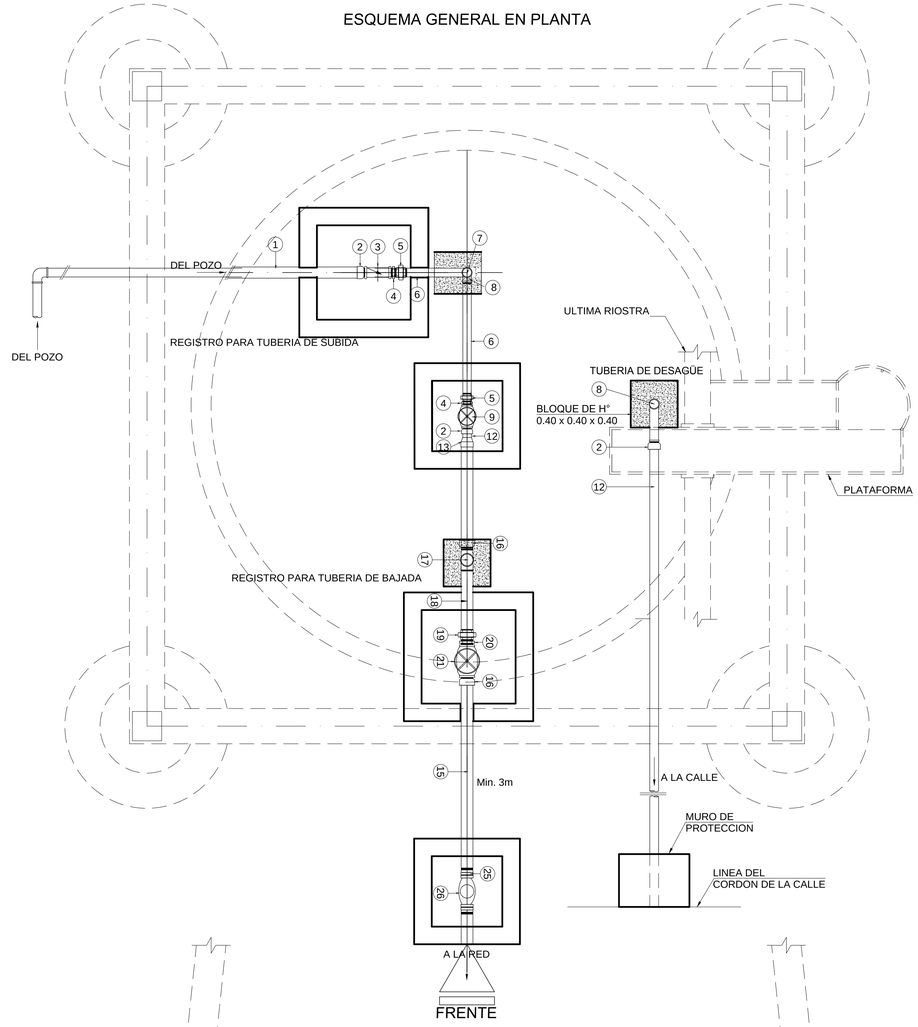

REFERENCIAS		TANQUE DE 30 m³	
REF.	PIEZAS	MATERIAL	DIAMETRO
1	Tubo soldable	PVC	85 mm
2	Adaptador Liso - Rosca	PVC	85 mm x 3"
3	Válvula de retención horizontal	BRONCE	3"
4	Alma doble	H°G°	3"
5	Unión doble	H°G°	3"
6	Tubo	H°G°	3"
7	Te	H°G°	3"
8	Codo	H°G°	3"
9	Válvula exclusa	BRONCE	3"
10	Unión sencilla	H°G°	3"
11	Aro Chapa metalica e= 3/16"	ASTM-A36	200 MM
12	Tubo soldable	PVC	85 mm
13	Union de Reduccion corta	PVC	85x 110mm
15	Tubo Soldable	PVC	110 mm
16	Adaptador Liso - Rosca	PVC	110mmx4"
17	Te	H°G°	4"
18	Tubo	H°G°	4"
19	Union doble	H°G°	4"
20	Alma Doble	H°G°	4"
21	Valvula exclusa	BRONCE	4"
22	Unión sencilla	H°G°	4"
23	Curva 45	H°G°	3"
24	Ramal Y	H°G°	3"
25	Brida con Rosca	BRONCE	4"
26	Hidrómetro Tipo Woltmann	BRONCE	4"

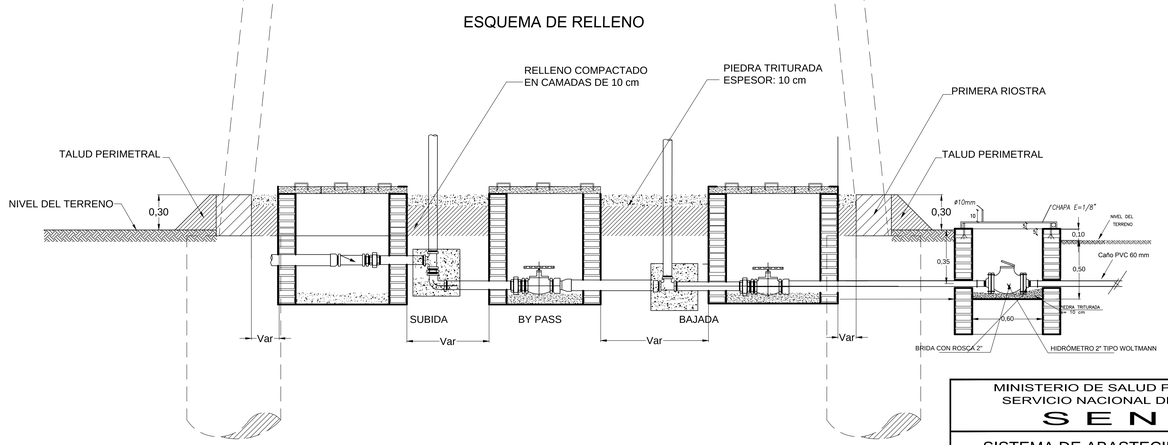

DETALLE DE MURO DE PROTECCION

ESC.: 1/10

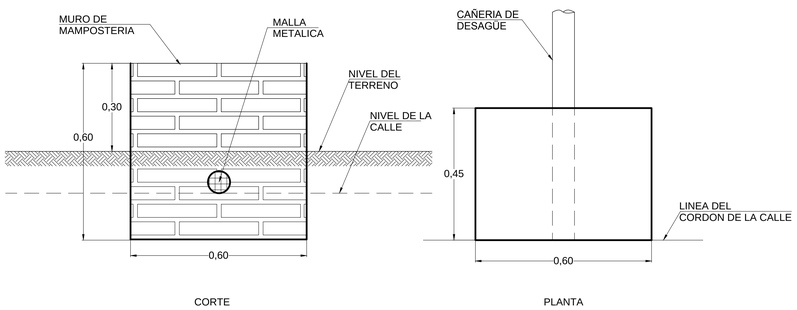

MINISTERIO DE SALUD PÚBLICA Y BIENESTAR SOCIAL
SERVICIO NACIONAL DE SANEAMIENTO AMBIENTAL
SENASA

SISTEMA DE ABASTECIMIENTO DE AGUA POTABLE
TANQUE ELEVADO DE Hº Aº - 30 m3
INSTALACION HIDRAULICA-DETALLE DE REGISTROS

PAYSRI
Prestamo N° 2222/OC -PR

LAMINA

ESCALA	FECHA	NOMBRE ARCHIVO
1 / 25	08 / 2013	TE-30_REG .dwg