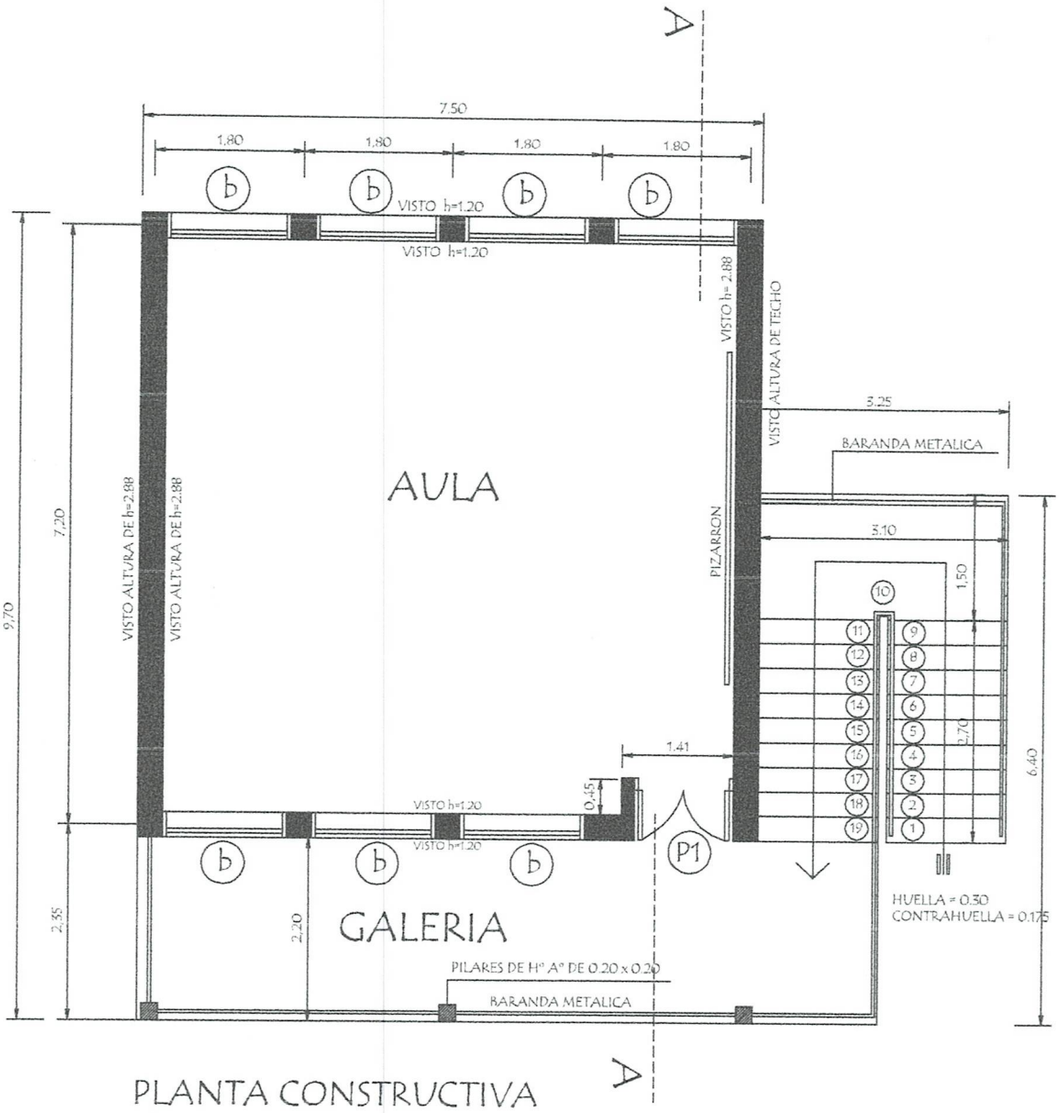

PLANTA CONSTRUCTIVA
Planta Alta

MINISTERIO DE EDUCACION Y CIENCIAS DIRECCION DE INFRAESTRUCTURA		
PROYECTO	1 aula de 7,20 x 7,20 planta alta con techo de tejas	01
PLANTA CONSTRUCTIVA Esc. 1/75		

MUNICIPALIDAD DE GUARAMBARE - OBRAS PUBLICAS

Mónica M. Estigarribia A.
Arquitecta
Reg. MOPC Nº 4229

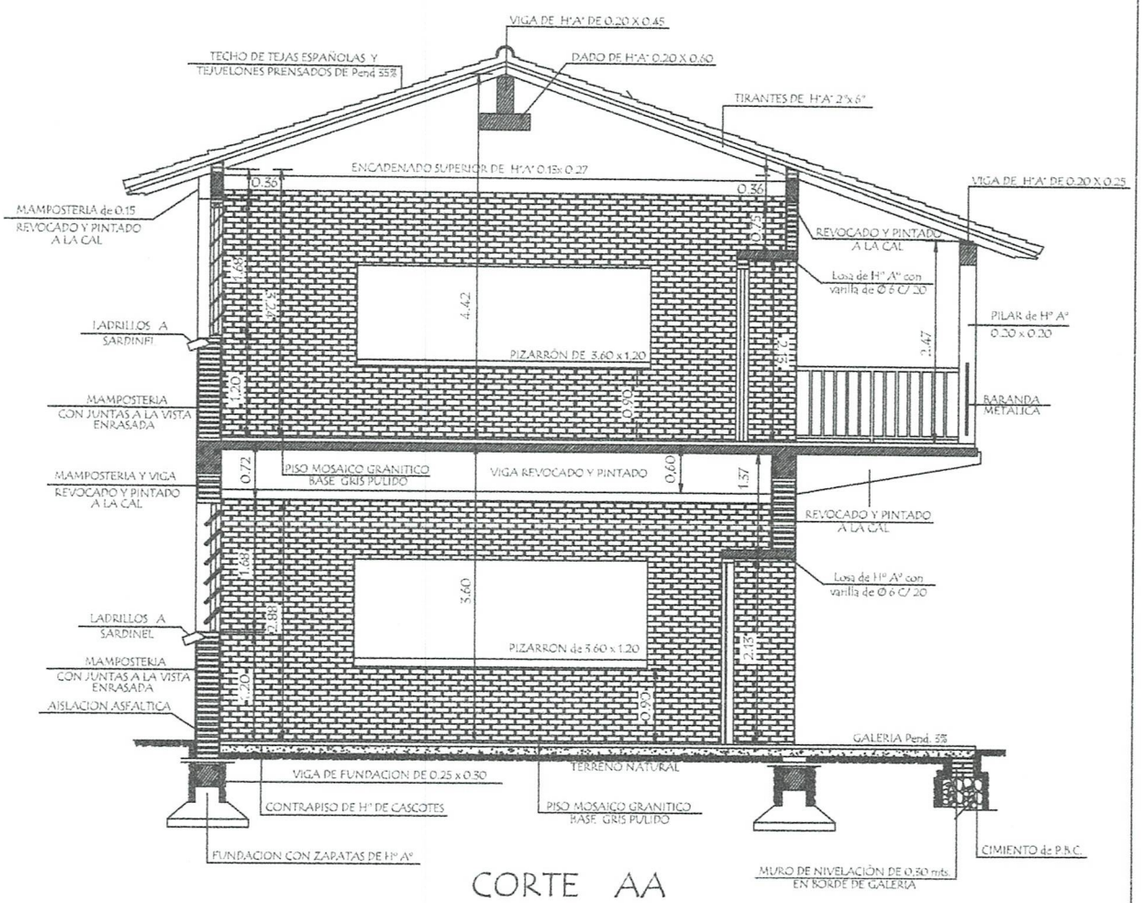

CORTE AA

Observaciónes :

1.- EN LOS CASOS DE QUE EL AULA SEA CONSTRUIDA COMO ULTIMA DEL BLOQUE LA PARED EXTERIOR LLEVARA LOS LADRILLOS CON JUNTAS A LA VISTA ENRASADA HASTA LA ALTURA DE TECHO. LA VIGA Y EL DADO DE Ho. Ao. SERAN REVOCADOS.

2.- SI EL AULA A CONSTRUIR ES ANEXA, LA PARED TRANSVERSAL SERA CON JUNTAS A LA VISTA ENRASADA A AMBOS LADOS HASTA EL ENCADENADO SUPERIOR Y REVOCADO HASTA EL TECHO. TAMBIEN LA VIGA Y EL DADO.

MINISTERIO DE EDUCACION Y CIENCIAS DIRECCION DE INFRAESTRUCTURA		
PROYECTO	1 aula de 7,20 x 7,20 planta alta con techo de tejas	02
CORTE AA Esc. 1/75		

MUNICIPALIDAD DE GUARAMBARÉ · OBRAS PUBLICAS ·

Mónica M. Estigarribia
Arquitecta
Reg, MOPC Nº 4229

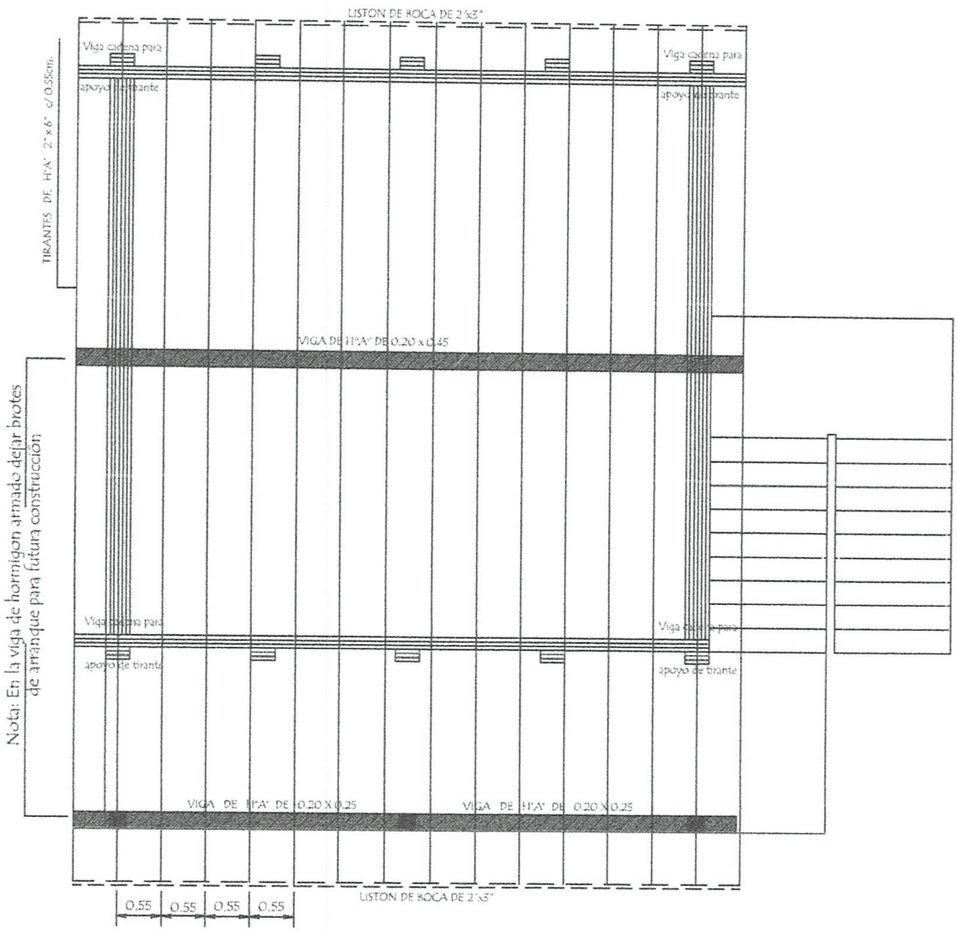

Observaciòn :

Los aleros extremos del bloques serán de 0.40 mts. y los aleros longitudinales del bloque serán de 0.70 mts. contados del lado de la galeria apartir de la viga de apoyo del tirante y en el opuesto apartir del muro .-

PLANTA DE TECHO

MINISTERIO DE EDUCACION Y CIENCIAS DIRECCION DE INFRAESTRUCTURA		
PROYECTO	1 aula de 7,20 x 7,20 planta alta con techo de tejas	05
PLANTA DE TECHO Esc. 1/75		

MUNICIPALIDAD DE GUARAMBARE - OBRAS PUBLICAS

Mónica M. Estigarribia
Arquitecta
Reg, MOPC Nº 4229

INSTALACION ELECTRICA
UBICACION DE ARTEFACTOS Y ELECTRODUCTOS

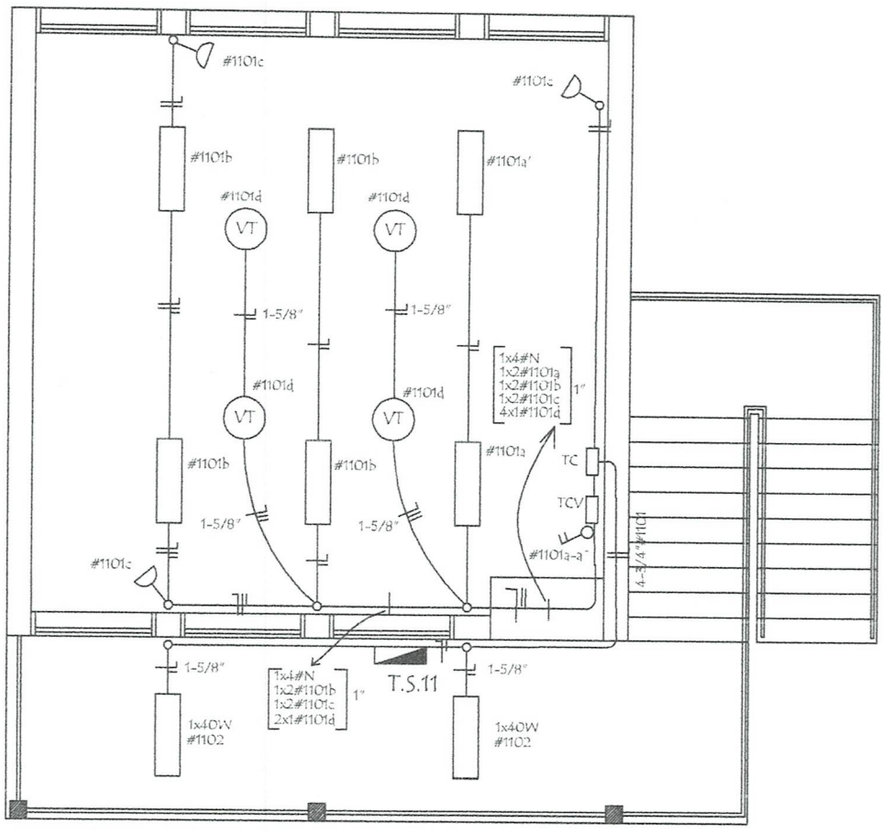

ESQUEMA DEL TS 11
AL TABLERO GENERAL

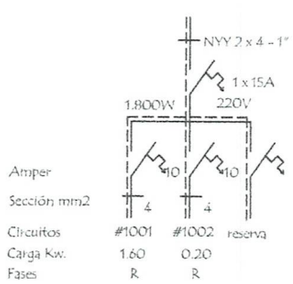

ESQUEMA DEL TS 11
AL TS 10

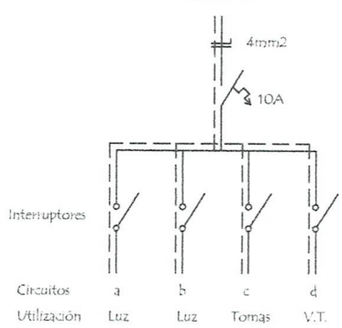

DETALLE DE CARGA DEL TS 11

Circuito	Fluorescentes		Tomas	V.T.	Fases
	3x40	1x40	Watts	Watts	R
#1001	6x150		3x100	4x100	1.600
#1002		2x100			200
Total					1.800

Observaciónes :

Los artefactos no acotados son de 3 x 40 W.
Los condutores no acotados son de 2 mm2.
Los fluorescentes deben tener capacitores.
Los TC son tableros de comando de luces y tomas.
Los TCV son tableros de comando de ventiladores.

MINISTERIO DE EDUCACION Y CIENCIAS
DIRECCION DE INFRAESTRUCTURA

PROYECTO	1 aula de 7,20 x 7,20 planta alta con techo de tejas	06
	INSTALACION ELECTRICA Esc. 1/75	

MUNICIPALIDAD DE GUARAMBARE · OBRAS PUBLICAS ·

Mónica M. Estigarribia A.
Arquitecta
Reg. MOPC Nº 4228

Viga Cumbrera de H° A° 0.20 x 0.45

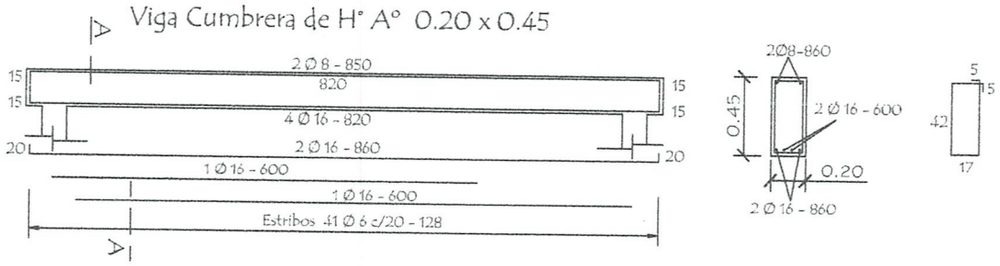

Viga galería de H° A° 0.20 x 0.25

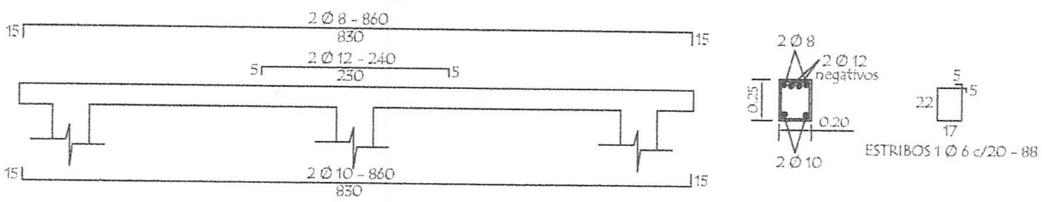

Dado de H° A° 0.20 x 0.60

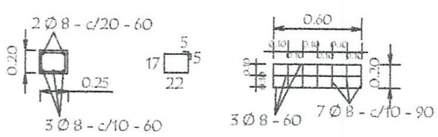

TIRANTE DE H°A° DE 2" x 6"

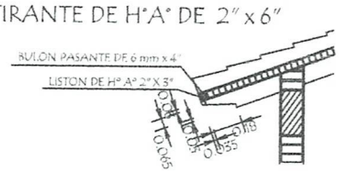

LOSA DE H° A° SOBRE PUERTA

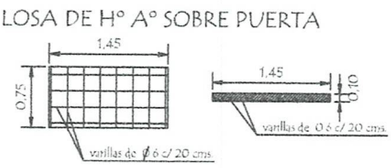

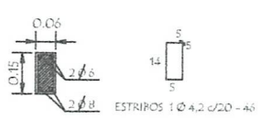

PILAR DE H°A° DE 0.20 x 0.20 PARA APOYO DE TIRANTES EN PLANTA ALTA

Nota :
En la viga de hormigon armado dejar brotes de arranque para futura contrucción

MINISTERIO DE EDUCACION Y CIENCIAS

DIRECCION DE INFRAESTRUCTURA

PROYECTO	1 aula de 7,20 x 7,20 planta alta con techo de tejas	07
DETALLE DE VARIOS	Esc. 1/75	

MUNICIPALIDAD DE GUARAMBARE · OBRAS PUBLICAS ·

Mónica M. Estigarribia A.
Arquitecta
Reg. MOPC Nº 4228

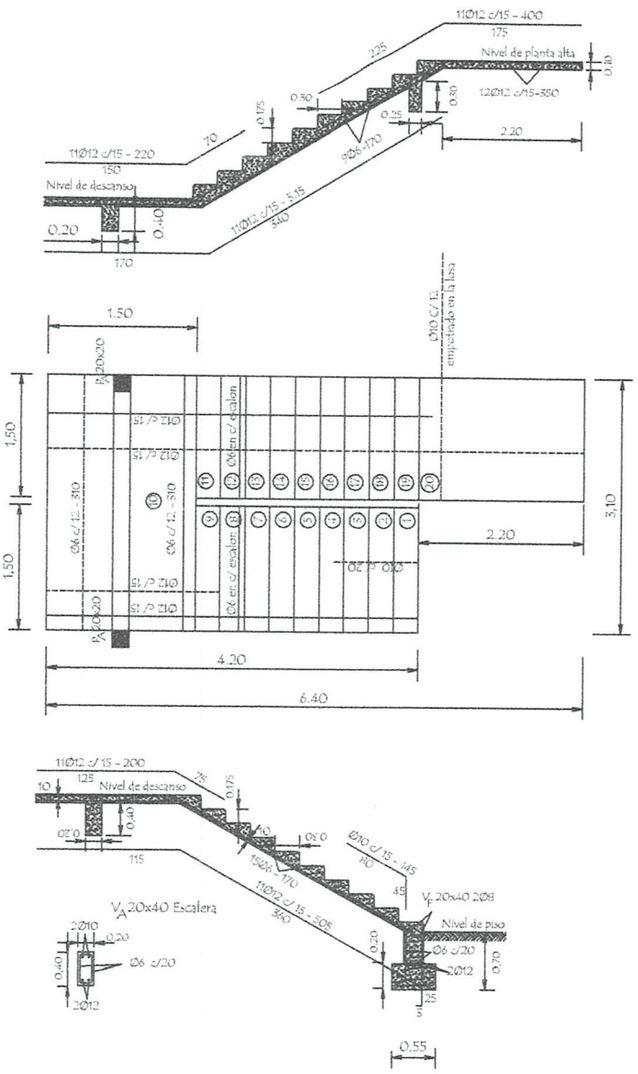

DETALLE DE ESCALERA

MINISTERIO DE EDUCACION Y CIENCIAS

DIRECCION DE INFRAESTRUCTURA

PROYECTO	1 aula de 7,20 x 7,20 planta alta con techo de tejas	08
DETALLE DE ESCALERA	Esc. 1/75	

MUNICIPALIDAD DE GUARAMBARE · OBRAS PUBLICAS ·

Mónica M. Estigarribia
Arquitecta
Reg, MOPC Nº 4229

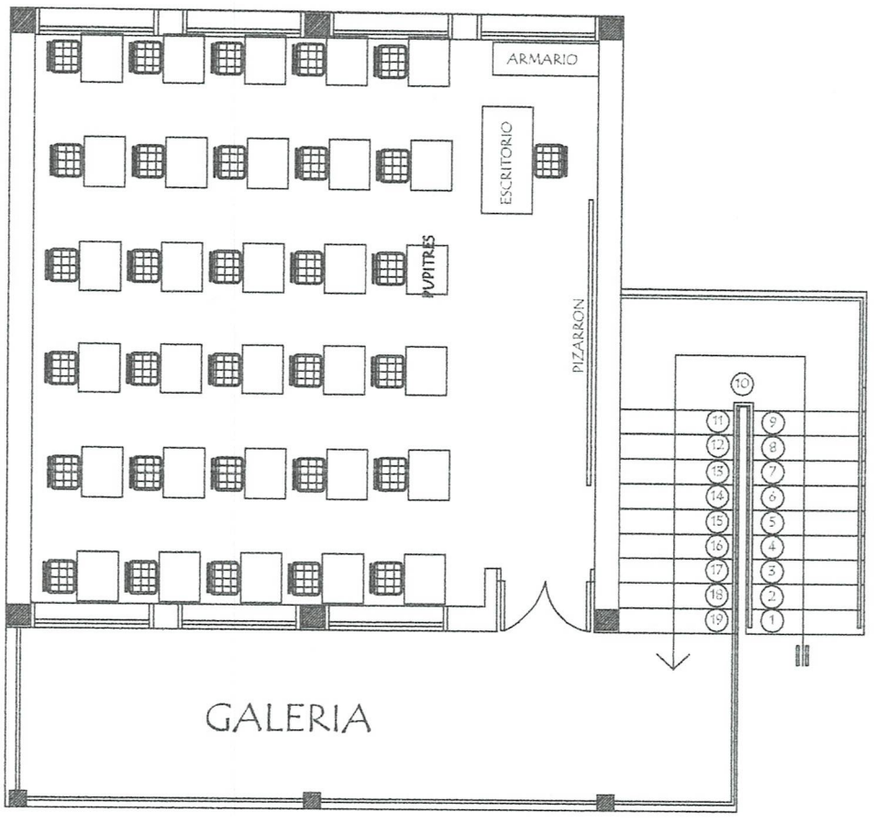

EQUIPAMIENTO PARA 1 AULA :

30 SILLAS PARA ALUMNOS
30 MESAS PUPITRES INDIVIDUAL
1 SILLA PARA PROFESOR
1 ESCRITORIO PARA PROFESOR
1 ARMARIO BAJO CON 2 PUERTAS ENCHAPADAS

MINISTERIO DE EDUCACION Y CIENCIAS DIRECCION DE INFRAESTRUCTURA		
PROYECTO	1 aula de 7,20 x 7,20 planta alta con techo de tejas	09
PLANTA EQUIPADA	Esc. 1/75	

MUNICIPALIDAD DE GUARAMBARE · OBRAS PUBLICAS ·

Mónica M. Estigarri...
Arquitecta
Reg. MOPC Nº 42...