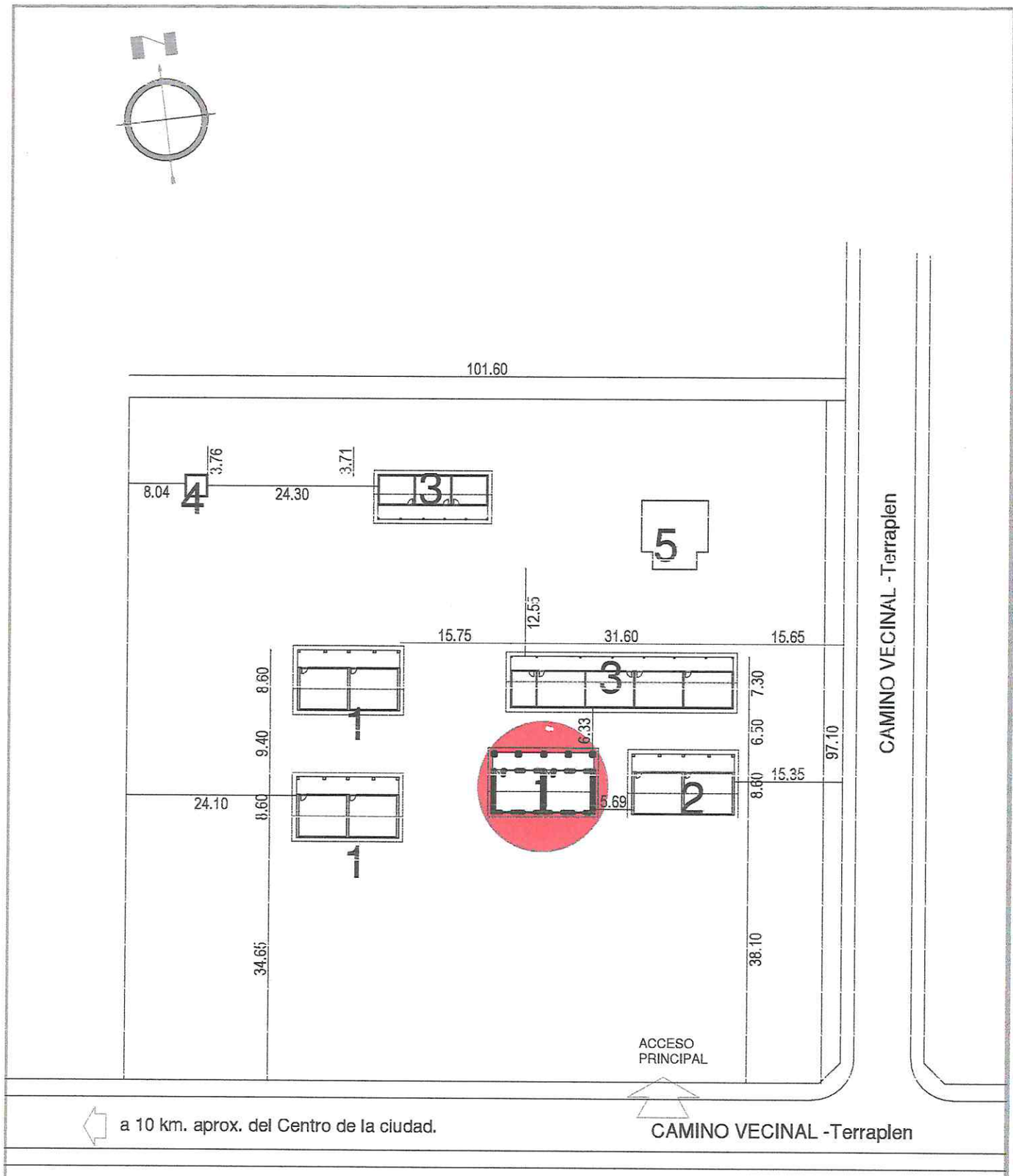

REPATRIACION
2ª LINEA CABALERO ALVAREZ

ESCUELA BASICA NRO. 1838 "TTE. CNEL. FULGENCIO YEGROS"

REFERENCIA
1- Aulas a Construir.
2- Direccion / Secretaria / Profesores.
3- Bloque de Madera
4- Sanitarios
5- Primera Infancia.

César A. Martínez V.
Arquitecto - Reg. M.O.P.C. Nº 2694

PLANTA DE UBICACION

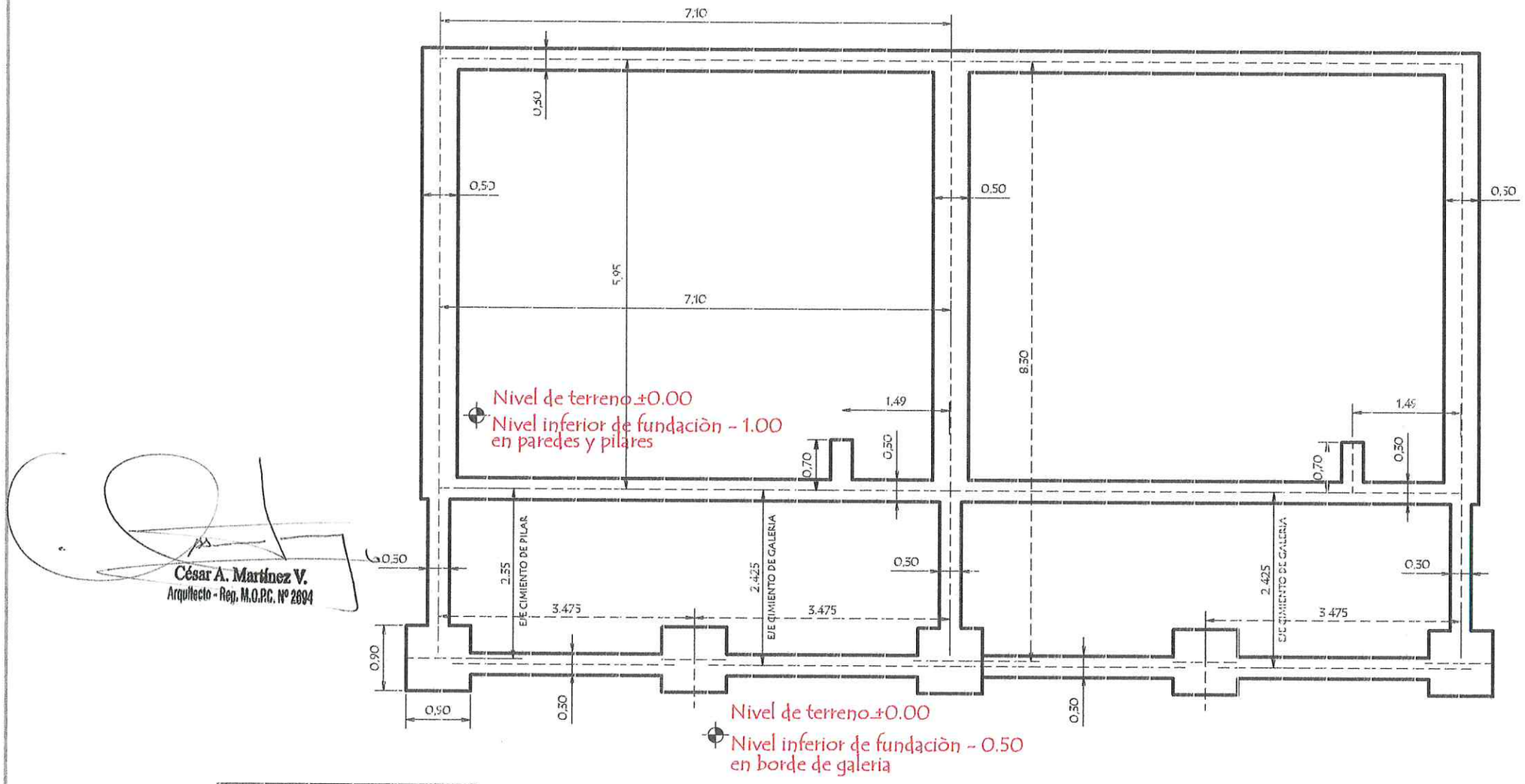

César A. Martínez V.
Arquitecto - Reg. M.O.P.C. Nº 2694

PLANTA DE CIMIENTO
escala 1/75

ESCUELA BASICA NRO. 1838 "TTE. CNEL. FULGENCIO YEGROS"

REPATRIACION
2° LINEA CABALERO ALVAREZ

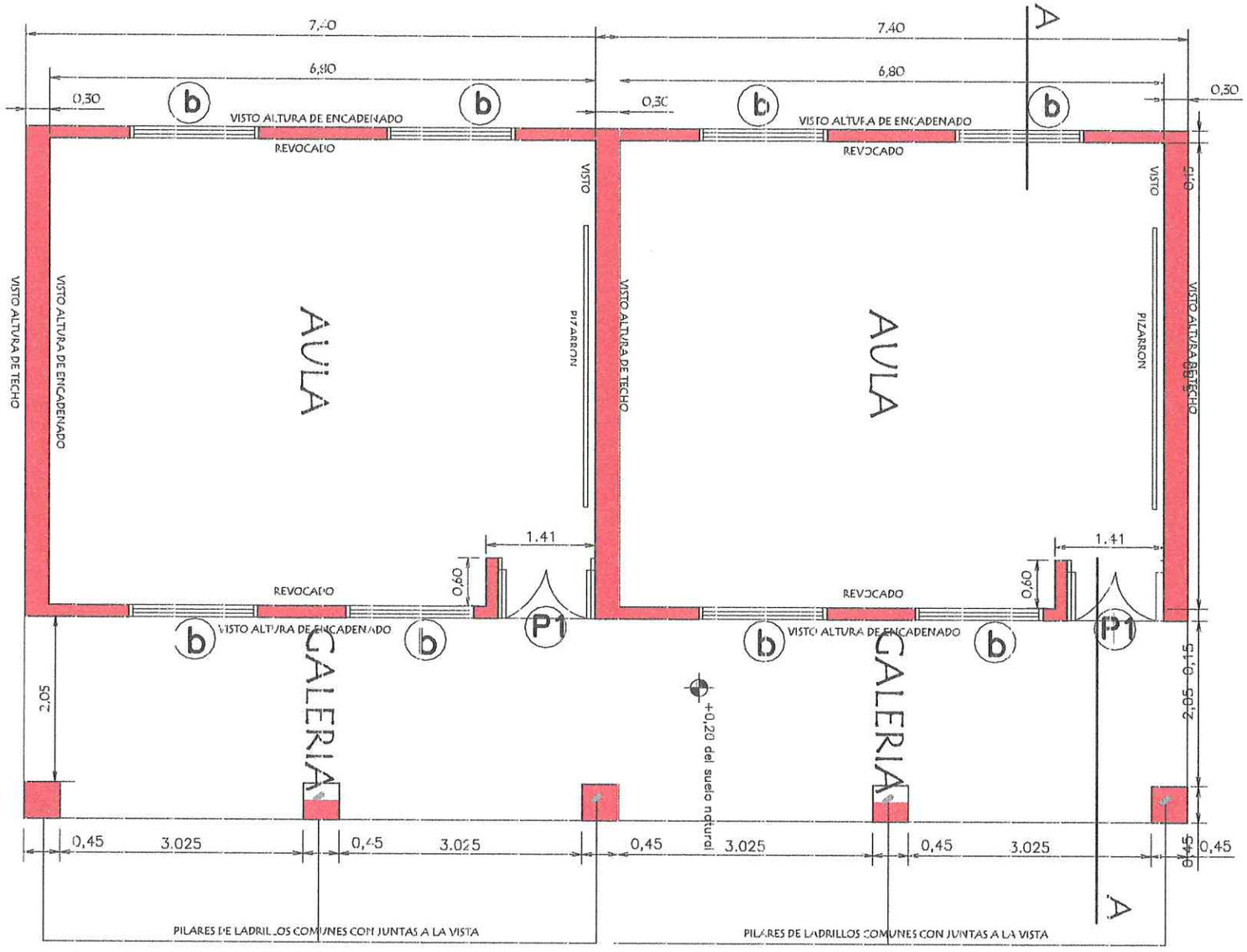

César A. Martínez V.
Arquitecto - Reg. M.O.P.C. Nº 2894

PLANTA ARQ. ACOTADA
escala 1/75

ESCUELA BASICA NRO. 1838 "TTE. CNEL. FULGENCIO YEGROS"

REPATRIACION
2° LINEA CABALERO ALVAREZ

Viga Cumbrera de H° A° 0.20 x 0.45

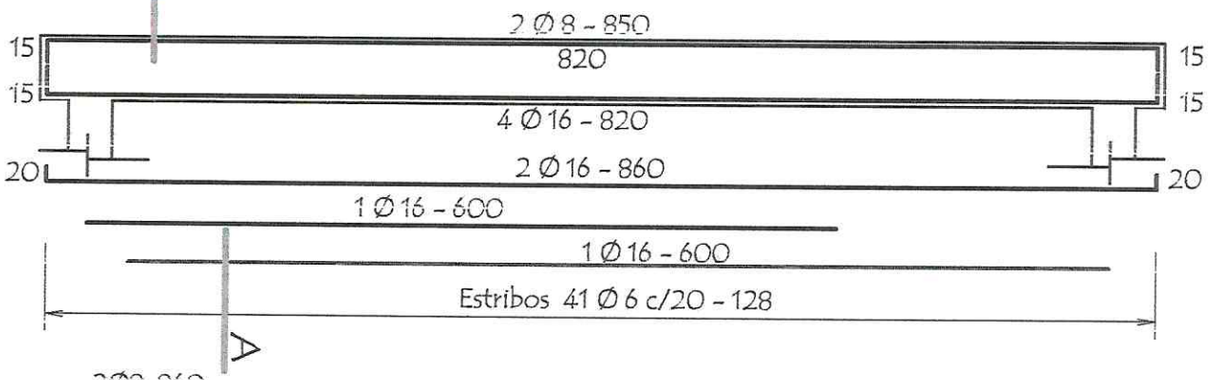

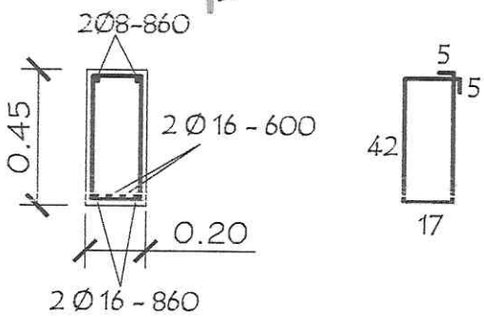

Nota :
En la viga de hormigon armado dejar brotes de arranque para futura contrucción

Viga galería de H° A° 0.20 x 0.25

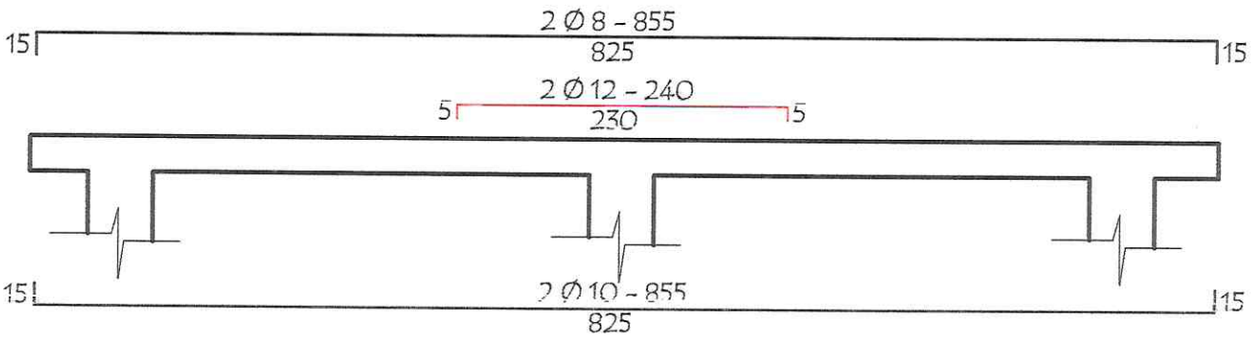

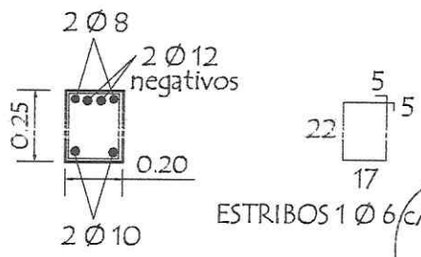

LOSA DE H° A° SOBRE PUERTA

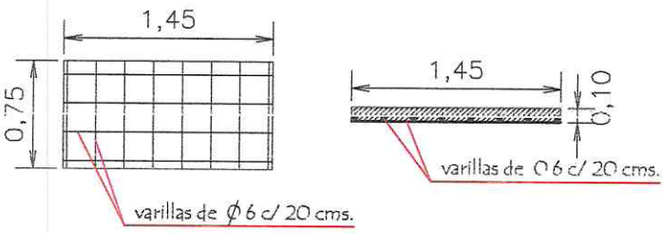

TIRANTE DE H°A° DE 2" x 6"

César A. Martínez V.
Arquitecto - Reg. M.O.P.C. Nº 2694

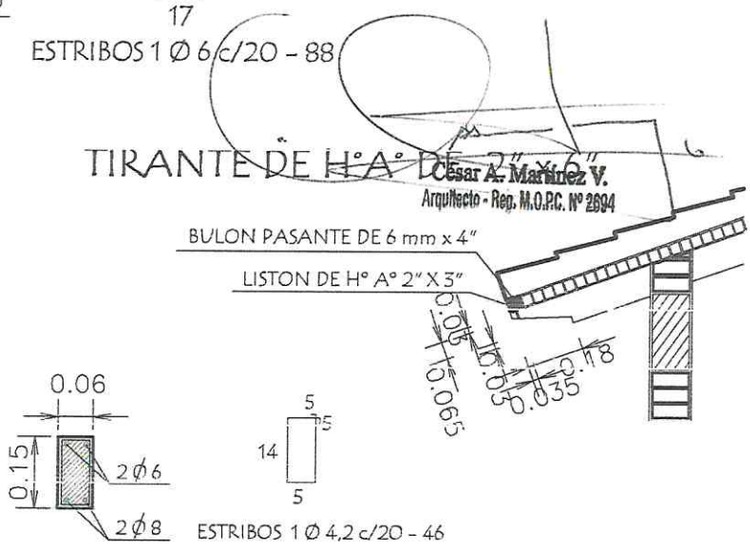

MINISTERIO DE EDUCACION Y CULTURA
DIRECCION DE INFRAESTRUCTURA

PROYECTO	1 aula de 5,80 x 6,80 con techo de tejas	14
	Detalles Varios	

PLANTA DE TECHO 1/75

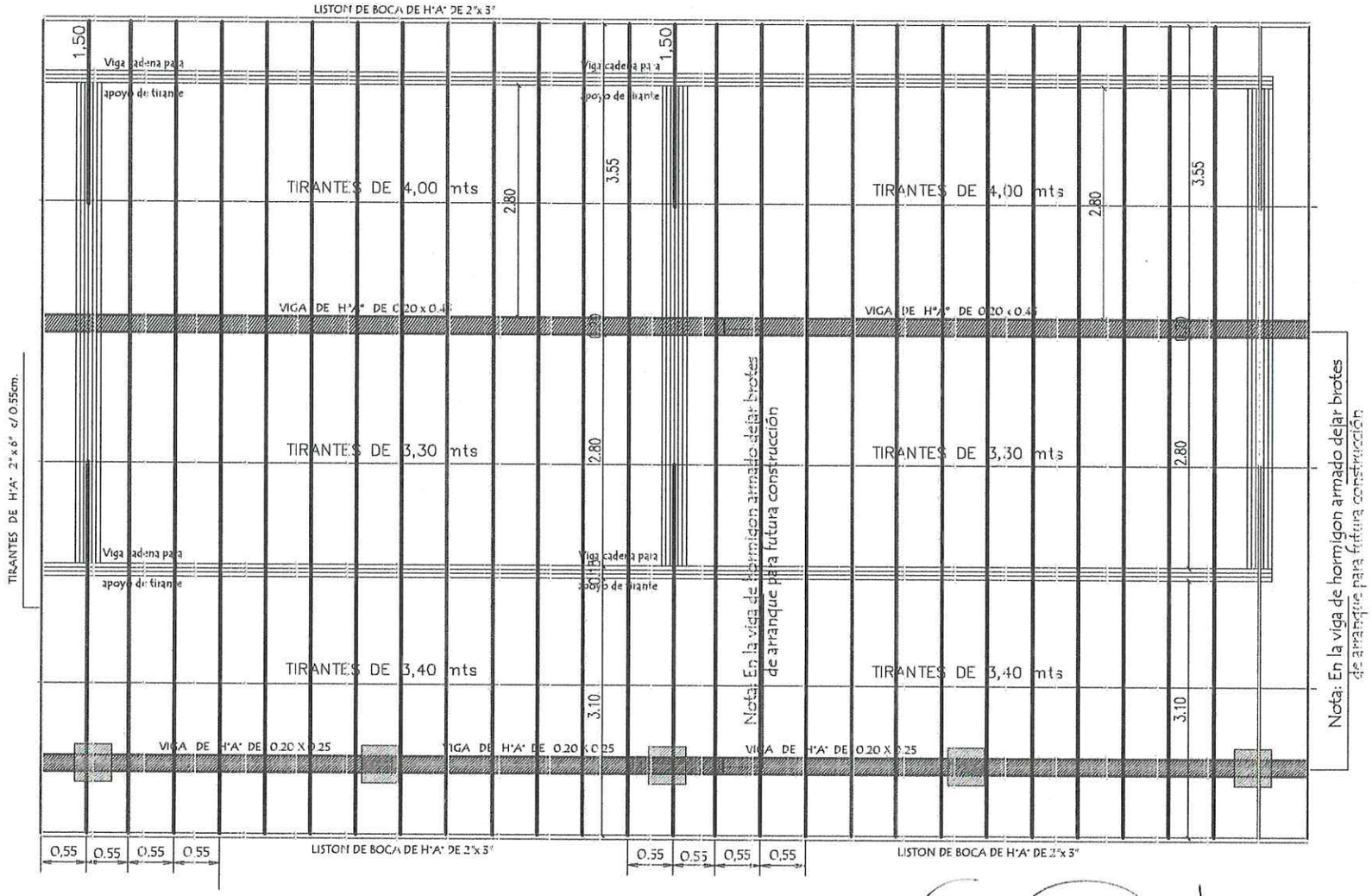

Observación :
Los aleros extremos del bloques serán de 0.40m. y los aleros longitudinales del bloque serán de 0.70 m. contados del lado de la galeria apartir de la viga de apoyo del tirante y en el opuesto apartir del muro .-

PLANTA DE TIRANTES
escala 1/75

César A. Martínez V.
Arquitecto - Reg. M.O.P.C. Nº 2694

ESCUELA BASICA NRO. 1838 "TTE. CNEL. FULGENCIO YEGROS"

REPATRIACION
2° LINEA CABALERO ALVAREZ

INSTALACION ELECTRICA TIPO
UBICACION DE ARTEFACTOS Y ELECTRODUCTOS

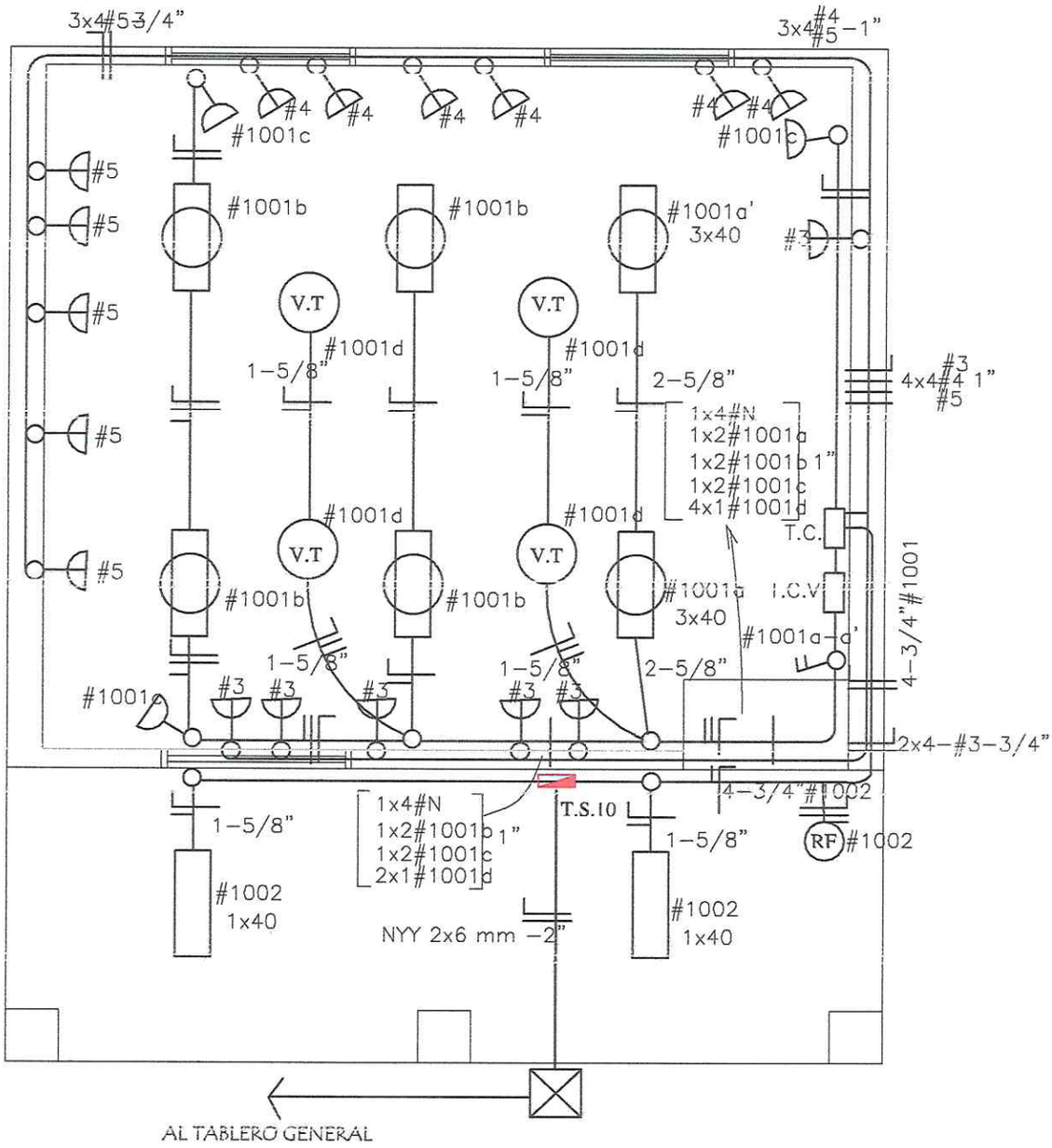

MINISTERIO DE EDUCACION Y CULTURA DIRECCION DE INFRAESTRUCTURA		
PROYECTO	1 aula de 5,80 x 6,80 con techo de tejas	06
Instalaciòn Elèctrica	escala 1 / 50	

César A. Martínez V.
Arquitecto - Reg. M.O.P.C. Nº 2694

ESQUEMA DEL TABLERO TIPO

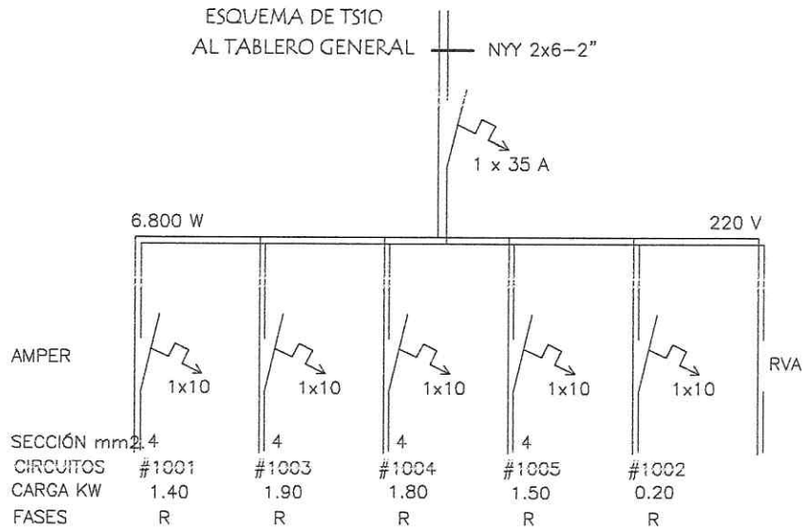

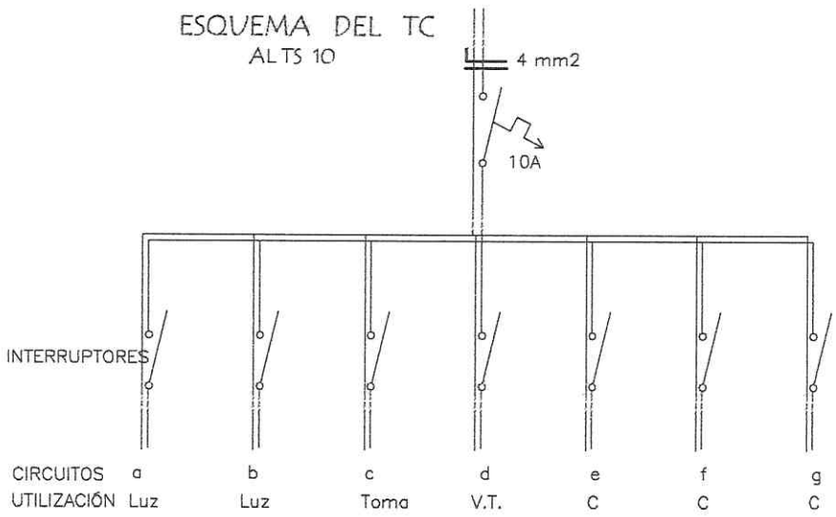

DETALLE DE CARGA DEL TS 10

Circuito	Fluorescentes			Tomas	V.T	Toma Computadora	Fases
	3x40	2x40	1x40	Watts	Watts	Watts	R
#1001	2x150	4x100		3x100	4x100		1.400
#1005						5x300 1x400	1.900
#1004						6x300	1.800W
#1005						5x300	1.500W
#1002			2x100				200W
Total							6.800W

César A. Martínez V.
Arquitecto - Reg. M.O.P.C. Nº 2694

Observaciónes :

Los artefactos no acotados son de 2 x 40 W.
Los condutores no acotados son de 2 mm2.
Los fluorescentes deben tener capacitores.
Los TC son tableros de comando de luces y tomas.
Los TCV son tableros de comando de ventiladores.

MINISTERIO DE EDUCACION Y CULTURA
DIRECCION DE INFRAESTRUCTURA

PROYECTO	1 aula de 5,80 x 6,80 con techo de tejas	07
	Instalaciòn Elèctrica	

FACHADA FRONTAL
escala 1/75

César A. Martínez V.
Arquitecto - Reg. M.O.P.C. Nº 2694

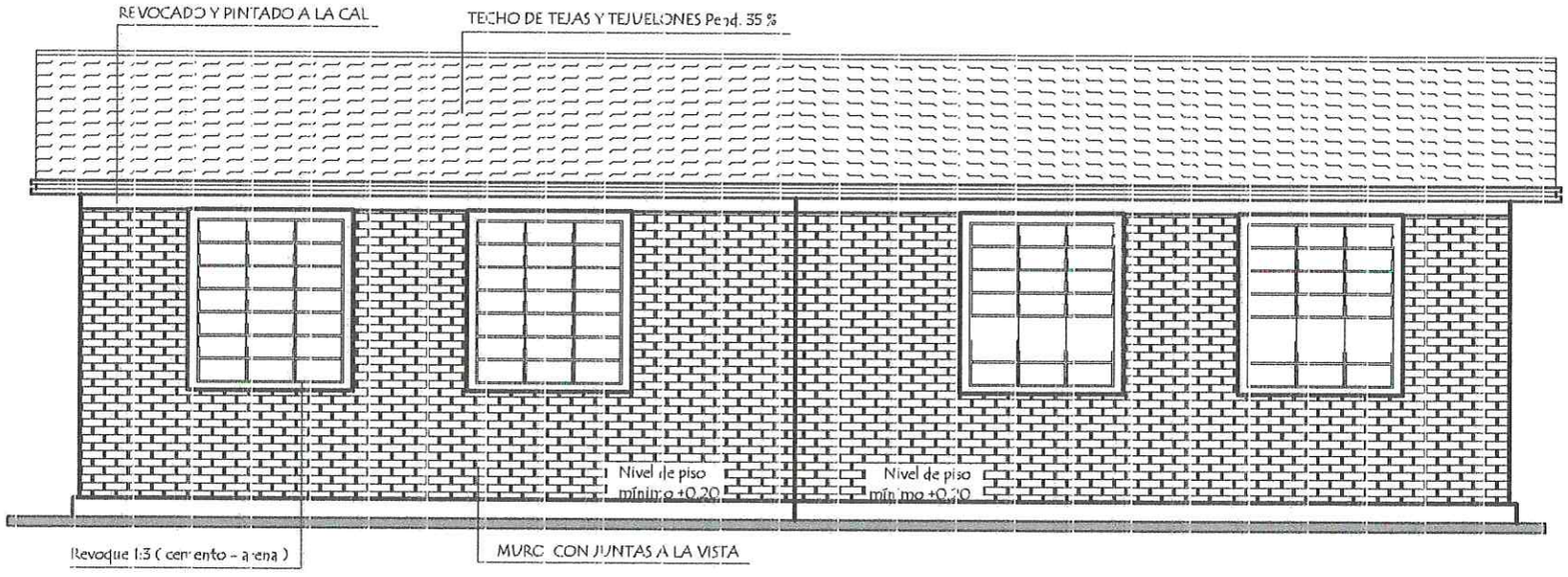

FACHADA POSTERIOR
escala 1/75

ESCUELA BASICA NRO. 1838 "TTE. CNEL. FULGENCIO YEGROS"

REPATRIACION
2º LINEA CABALERO ALVAREZ

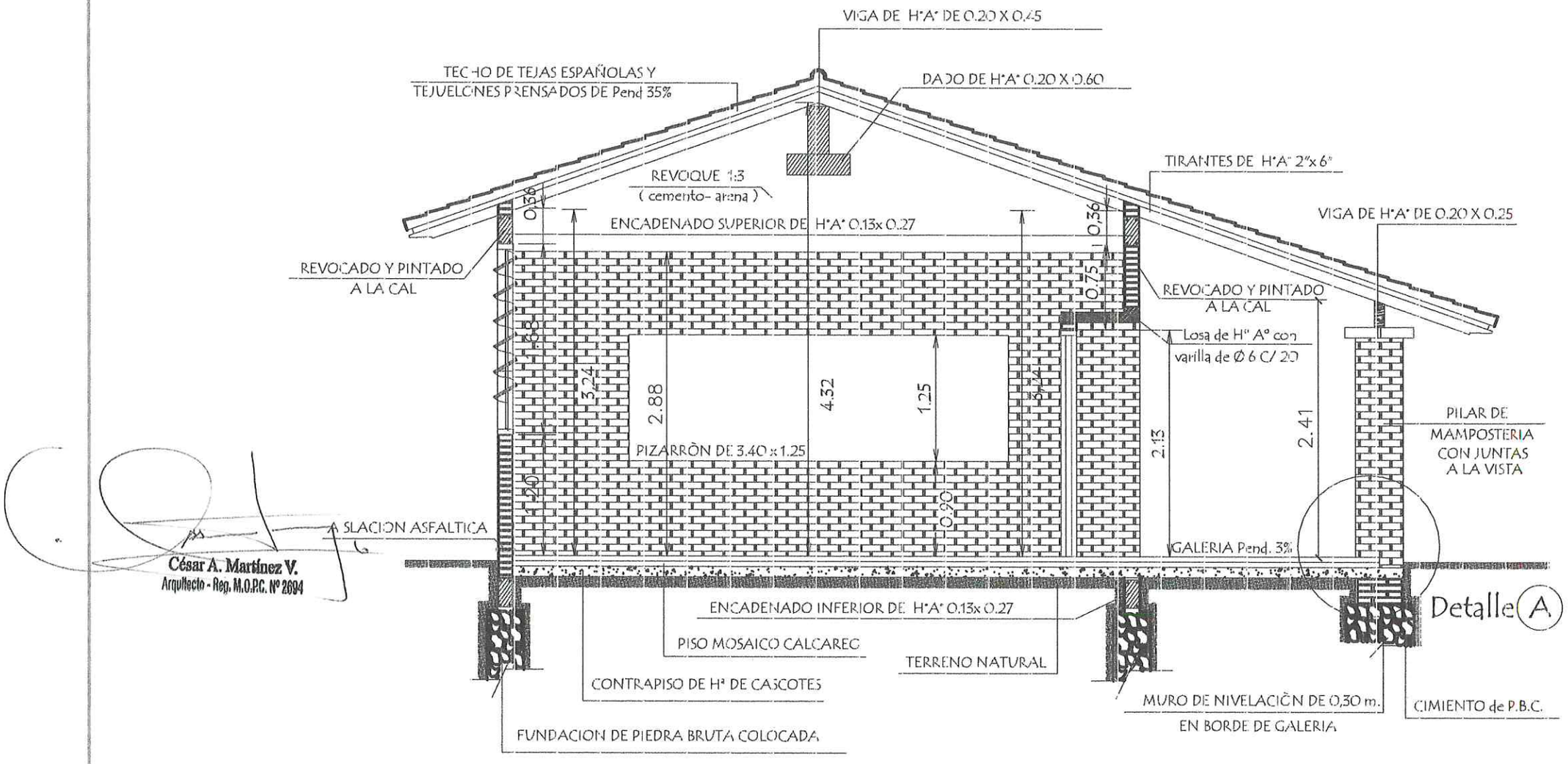

César A. Martínez V.
Arquitecto - Reg. M.O.P.C. Nº 2694

CORTE **A - A**
escala 1/50

ESCUELA BASICA NRO. 1838 "TTE. CNEL. FULGENCIO YEGROS"

REPATRIACION
2° LINEA CABALERO ALVAREZ