PLANOS

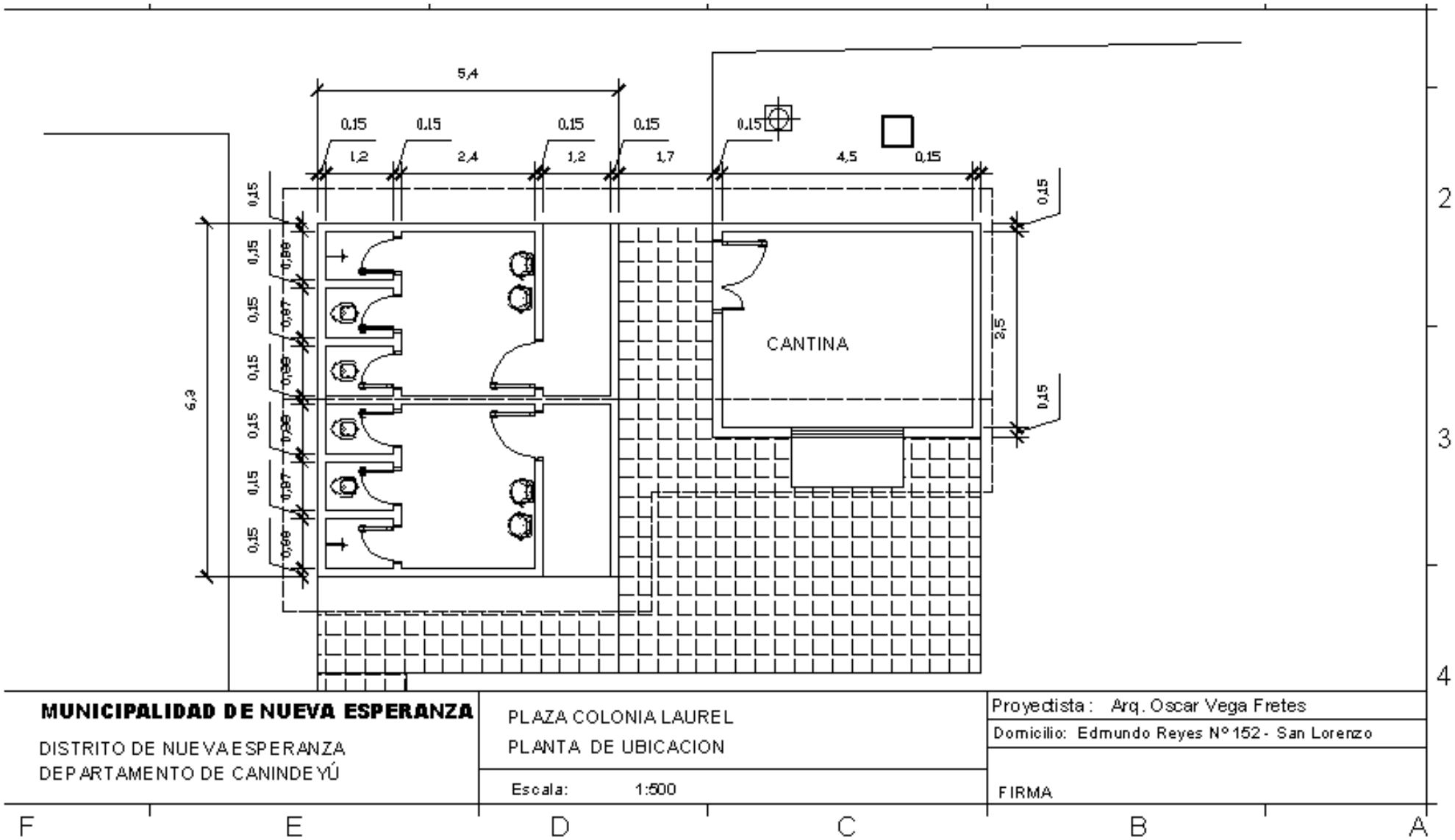
5,4
0,15
1,2
2,4
1,7
4,5
CANTINA
2,5
6,3
MUNICIPALIDAD DE NUEVA ESPERANZA
DISTRITO DE NUEVA ESPERANZA
DEPARTAMENTO DE CANINDEYÚ
PLAZA COLONIA LAUREL
PLANTA DE UBICACION
Escala: 1:500
Proyectista : Arq. Oscar Vega Fretes
Domicilio: Edmundo Reyes Nº 152 - San Lorenzo
FIRMA
F
E
D
C
B
A
2
3
4

PLANOS

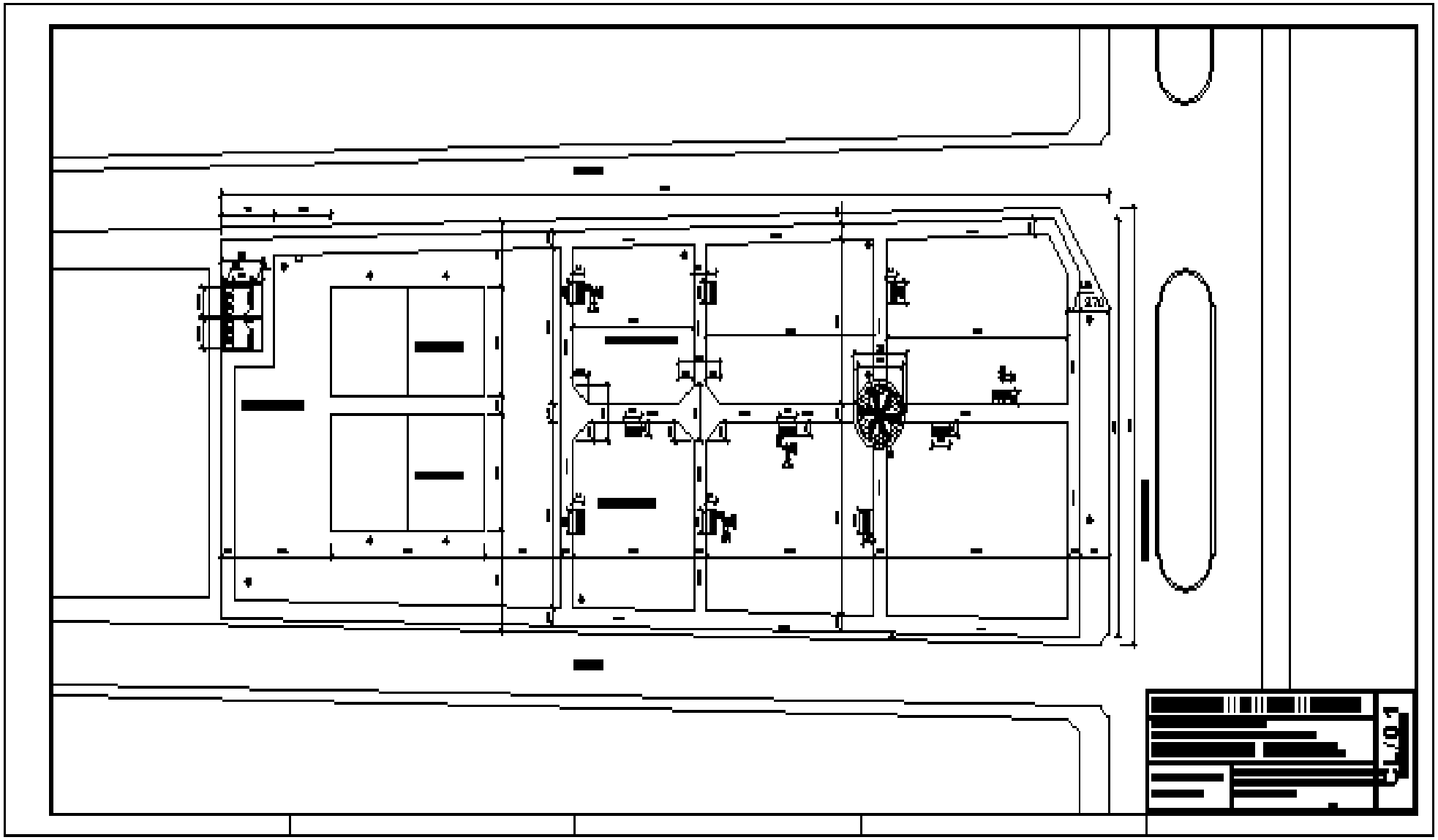

PLANOS

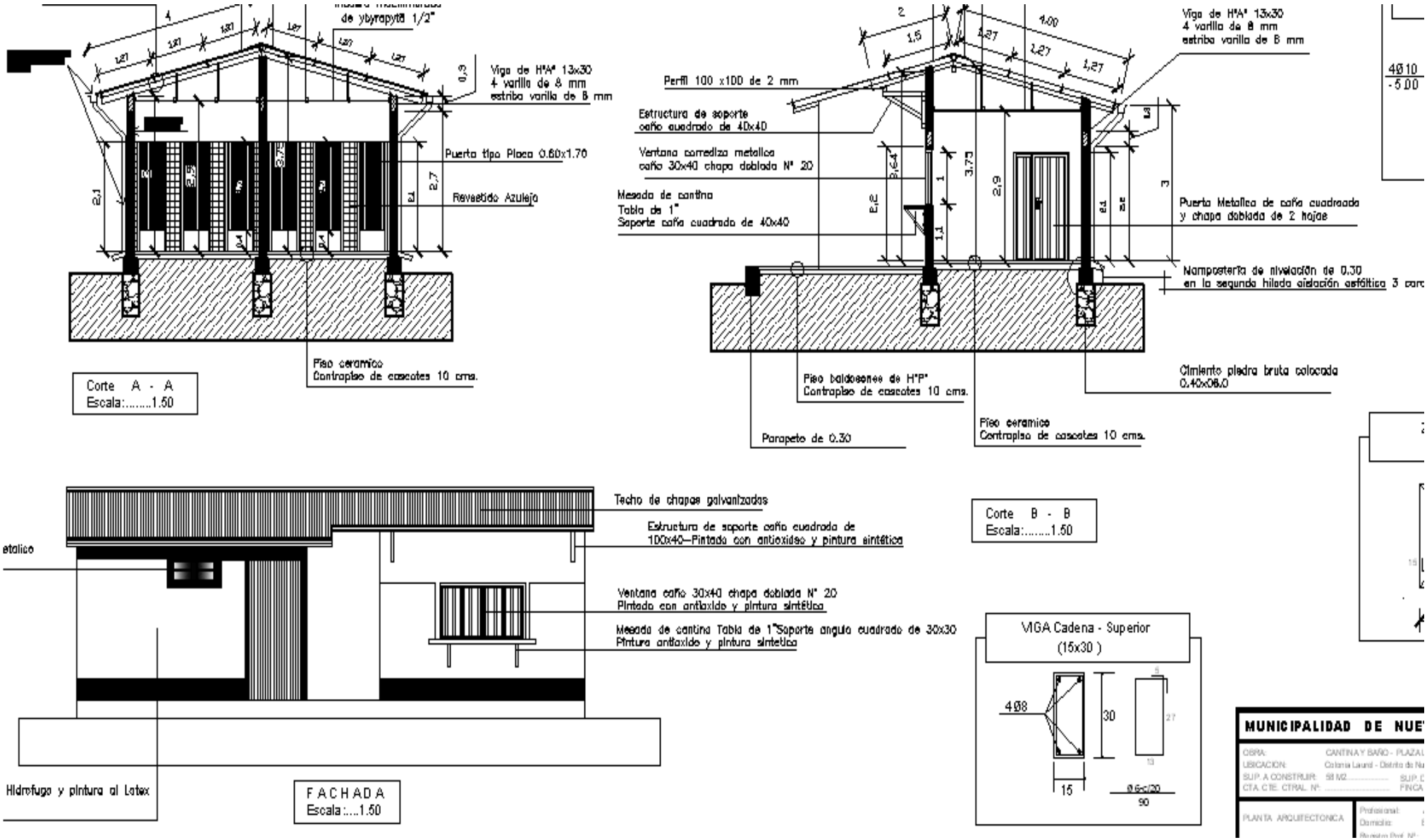
de ybyrapytã 1/2"
Viga de H°A° 13x30
4 varilla de 8 mm
estribo varilla de 8 mm
Puerta tipo Placa 0.60x1.70
Revestido Azulejo
Piso ceramico
Contrapiso de cascotes 10 cms.
Corte A - A
Escala:.....1.50
Viga de H°A° 13x30
4 varilla de 8 mm
estribo varilla de 8 mm
Perfil 100 x100 de 2 mm
Estructura de soporte
caño cuadrado de 40x40
Ventana corredizo metalico
caño 30x40 chapa doblada N° 20
Mesada de cantina
Tabla de 1"
Soporte caño cuadrado de 40x40
Puerta Metalica de caño cuadrado
y chapa doblada de 2 hojas
Mampostería de nivelación de 0.30
en la segunda hilada aislación asfáltica 3 capa
Cimiento piedra bruta colocada
0.40x0.60
Piso baldosones de H°P°
Contrapiso de cascotes 10 cms.
Parapeto de 0.30
Piso ceramico
Contrapiso de cascotes 10 cms.
Corte B - B
Escala:.....1.50
Techo de chapas galvanizadas
Estructura de soporte caño cuadrado de
100x40—Pintado con antioxidso y pintura sintética
Ventana caño 30x40 chapa doblada N° 20
Pintado con antioxido y pintura sintética
Mesada de cantina Tabla de 1"Soporte angulo cuadrado de 30x30
Pintura antioxido y pintura sintetica
Hidrofugo y pintura al Latex
FACHADA
Escala:....1.50
VIGA Cadena - Superior
(15x30)
4Ø8
30
15
Ø6c/20
90
MUNICIPALIDAD DE NUE
OBRA:
UBICACION:
SUP. A CONSTRUIR:
CTA. CTE. CTRAL. Nº:
PLANTA ARQUITECTONICA

PLANOS

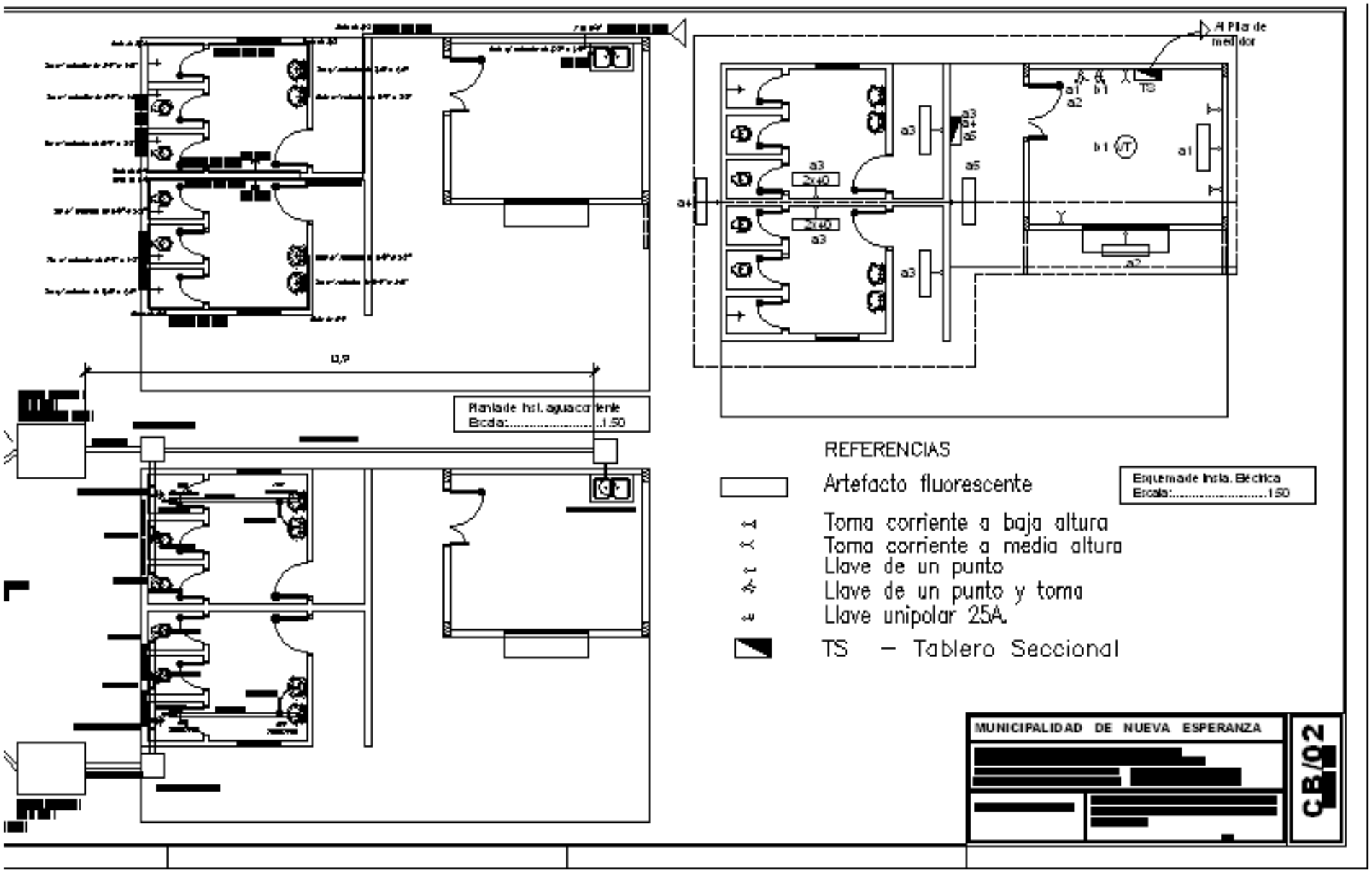
Al Pila de medidor
TS
a1
a2
a3
a4
a5
b1
2x40
Planta de Inst. agua caliente
Escala:.....1.50
REFERENCIAS
Artefacto fluorescente
Toma corriente a baja altura
Toma corriente a media altura
Llave de un punto
Llave de un punto y toma
Llave unipolar 25A.
TS – Tablero Seccional
Esquema de Insta. Eléctrica
Escala:.....1.50
MUNICIPALIDAD DE NUEVA ESPERANZA
CB/02

PLANOS

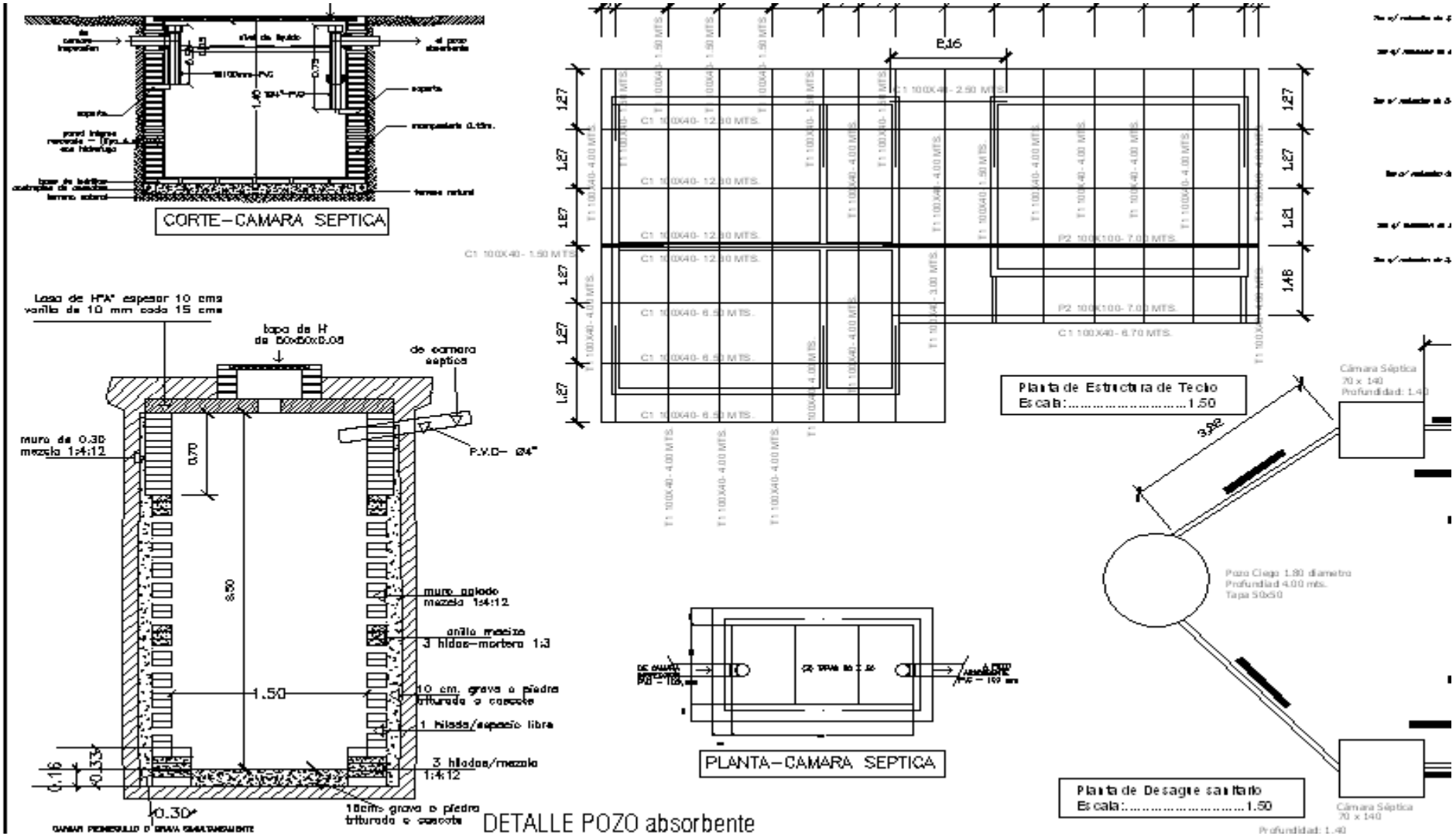
CORTE–CAMARA SEPTICA
Losa de H°A° espesor 10 cms
varilla de 10 mm cada 15 cms
tapa de H
de 50x50x0.05
de camara
septica
muro de 0.30
mezcla 1:4:12
P.V.C– Ø4"
muro aplado
mezcla 1:4:12
anillo macizo
3 hiladas–mortero 1:3
10 cm. grava o piedra
triturada o cascote
1 hilada/espacio libre
3 hiladas/mezcla
1:4:12
0.30
DETALLE POZO absorbente
Planta de Estructura de Techo
Escala:.....1.50
PLANTA–CAMARA SEPTICA
Planta de Desague sanitario
Escala:.....1.50
Cámara Séptica
70 x 140
Profundidad: 1.40
Pozo Ciego 1.80 diametro
Profundidad 4.00 mts.
Tapa 50x50

PLANOS