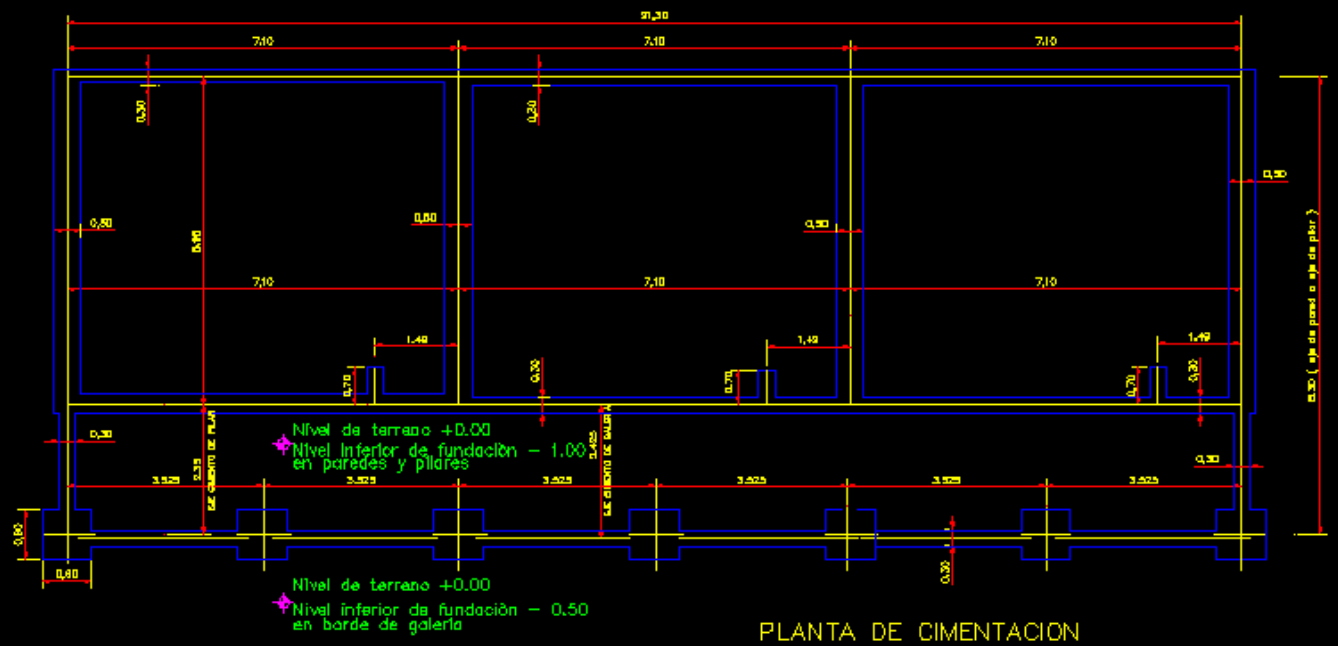

PLANTA DE CIMENTACION

GOBERNACION DEL XV DPTO. DE PTE. HAYES

SECRETARIA DE OBRAS PUBLICAS

PROYECTO	3 AULAS DE 5,80 x 6,80 con TECHO DE TEJAS
	PLANTA DE CIMENTACION
CONSULTOR	NOMBRE: Arq. Miguel Gonzalez Alfaro
Rgtdo. Proyectista N° 00***	Esc. 1/50
	Fec. entr. 7-05
	LAMINA No.

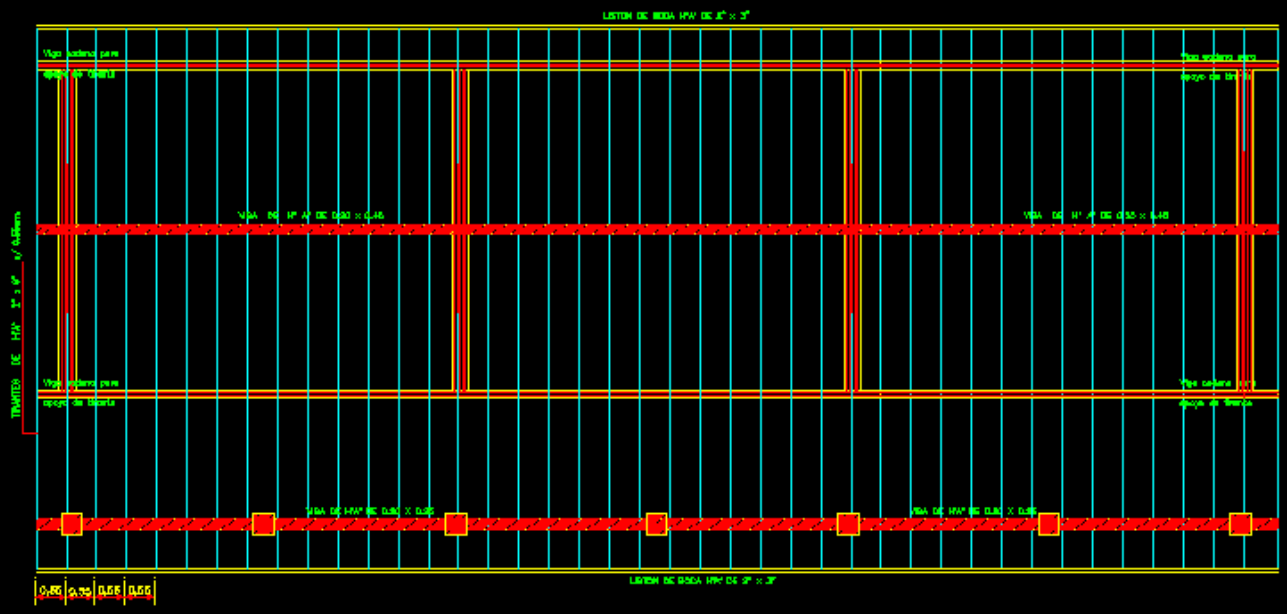

PLANTA DE TECHO

Obs.: Los aleros extremos del bloques serán de 0.40m. y los aleros longitudinales del bloque serán de 0.70 m. contados del lado de la galería apartir de la viga de apoyo del tirante y en el opuesto apartir del muro .-

GOBERNACION DEL XV DPTO. DE PTE. HAYES
SECRETARIA DE OBRAS PUBLICAS

PROYECTO	3 AULAS DE 5,80 x 6,80 con TECHO DE TEJAS
	PLANTA DE TECHO
	Esc. 1/50.-

PROFESIONAL	NOMBRE	Mat. prof.
Arqto. Proyectista y Director	Arq. Miguel Gonzalez Alfaro	645
		LAMINA No.

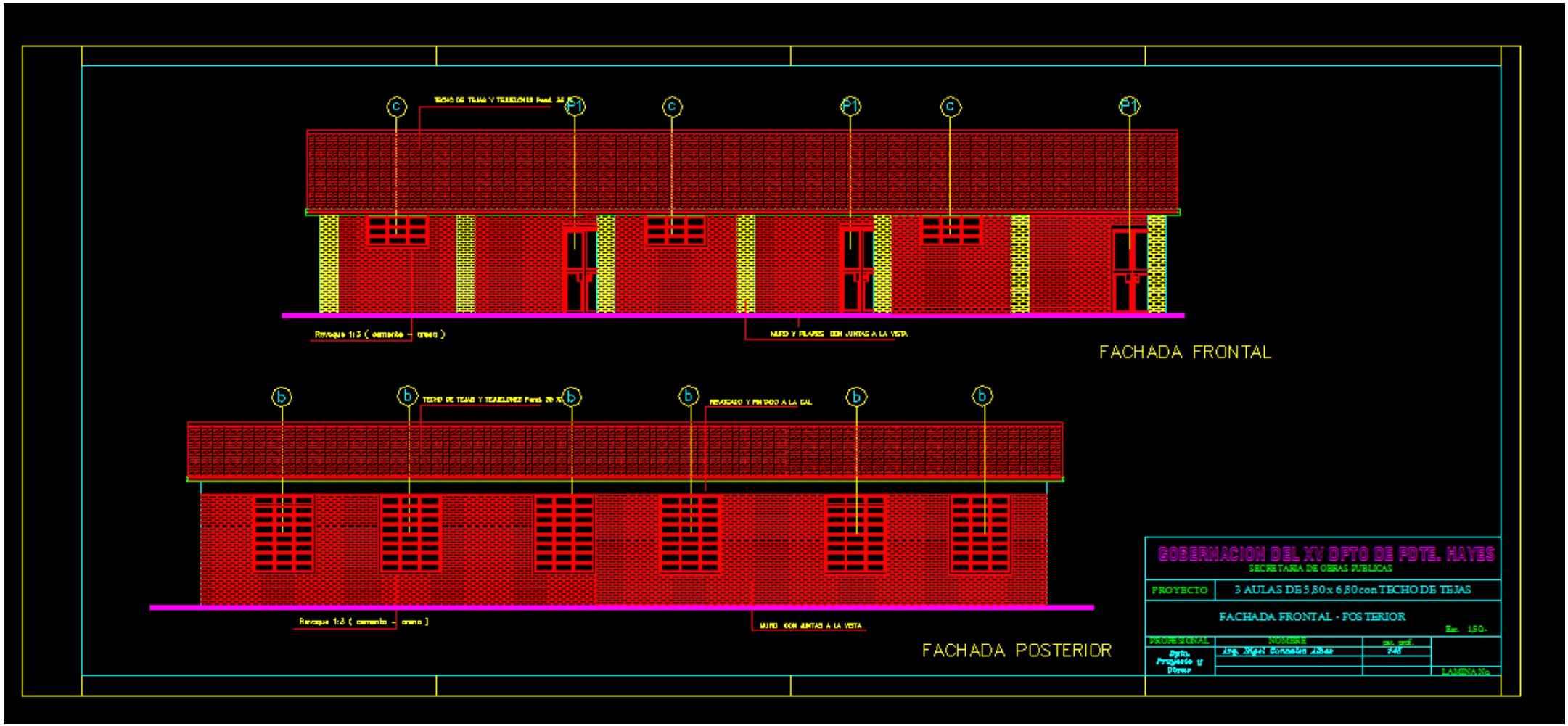

FACHADA FRONTAL
FACHADA POSTERIOR
GOBERNACION DEL XV DPTO DE PDTE. HAYES
SECRETARIA DE OBRAS PUBLICAS
PROYECTO
3 AULAS DE 5,80 x 6,80 con TECHO DE TEJAS
FACHADA FRONTAL - POSTERIOR
Esc. 150-
PROFESIONAL
NOMBRE
Dpto. Proyecto y Obras
LAMINA No.

VIGA CUMBRERA DE H°A° 0.20 x 0.45

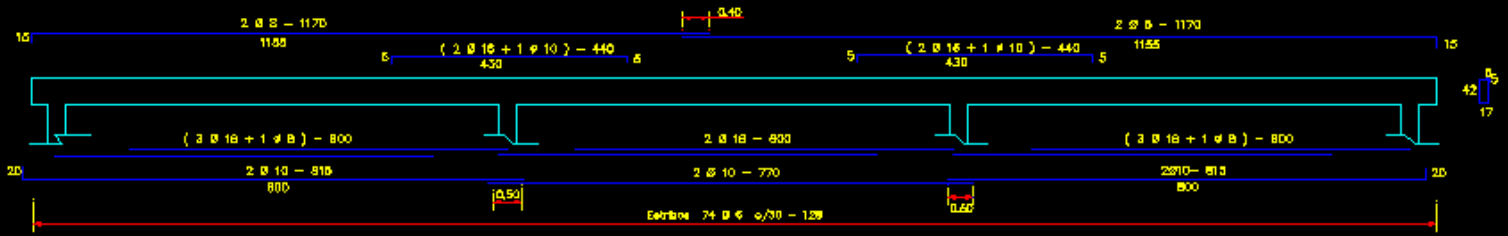

Detalle de Capitel

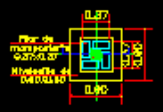

Detalle A

Dado de H° A° 0.20x0.60

VIGA DE H°A° DE 0.20x0.25 APOYO DE TIRANTES EN GALERIA

TIRANTE DE H°A° DE 2" x 8"

LOSA DE H° A° SOBRE PUERTA

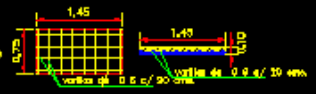

GOBERNACION DEL XV DPTO. DE PDTE. HAYES
SECRETARIA DE OBRAS PUBLICAS

PROYECTO	3 AULAS DE 5, 80 x 6,80 con TECHO DE TEJAS
	DETALLE DE VIGA CUMBRERA

Esc. 1/50-

PROFESIONAL	NOMBRE	mat. prof.	
Arquitecto Proyectista y Director de Obras	Arq. Miguel Gonzalez Alfaro	7.45	LAMINA No.

INSTALACION ELECTRICA
ESQUEMA DE TABLERO Y DETALLE DE CARGA

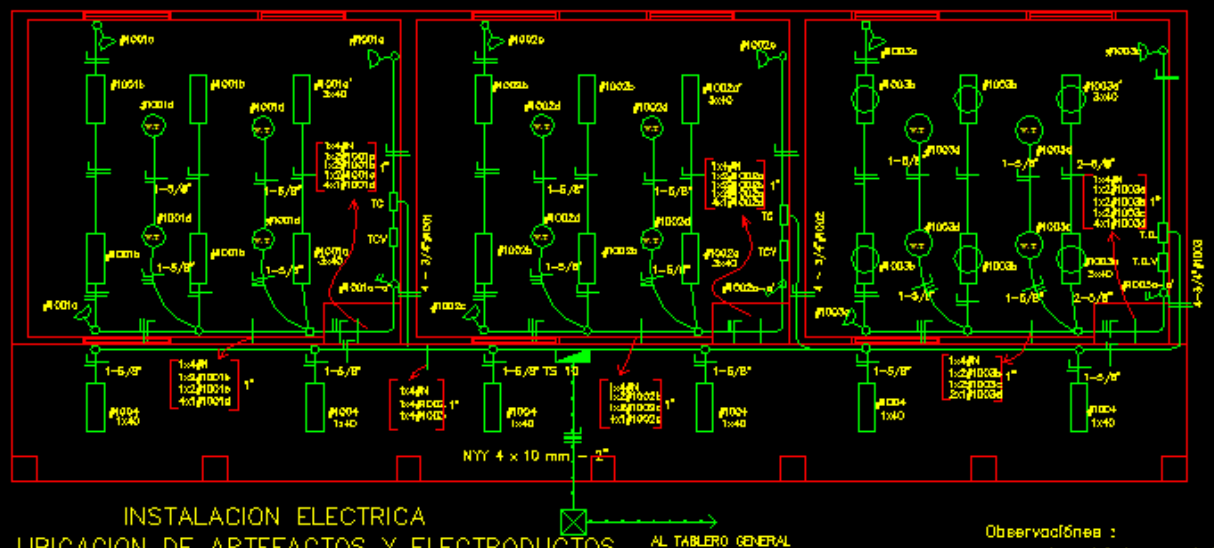

INSTALACION ELECTRICA
UBICACION DE ARTEFACTOS Y ELECTRODUCTOS

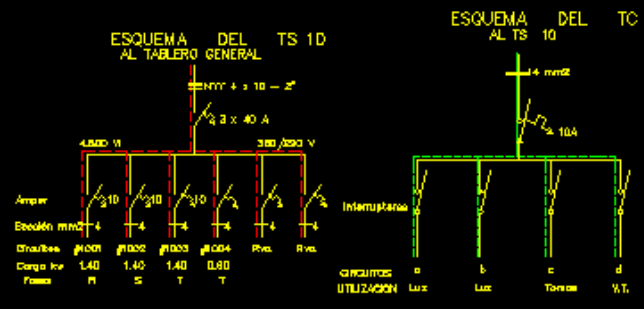

DETALLE DE CARGA DEL TS 1D

Circuito	Fluorescentes			Tomas	V.T	Fases			
	3x40	2x40	1x40	Watts	Watts	R	S	T	
#1001	2x150	4x100		3x100	4x100	1.400			
#1002	2x150	4x100		3x100	4x100		1.400		
#1003	2x150	4x100		3x100	4x100			1.400	
#1004			5x100					600	
TOTAL						1.400	1.400	2.000	4.800 v

Observaciónes :

Los artefactos no acotados son de 2 x 40 W.
Los conductores no acotados son de 2 mm2.
Los fluorescentes deben tener capacitores.
Los TC son tableros de comando de luces y tomas.
Los TCV son tableros de comando de ventiladores.

GOBERNACION DEL XV DPTO. DE PDTE. HAYES
SECRETARIA DE OBRAS PUBLICAS

PROYECTO	3 AULAS DE 5,80 x 6,80 con TECHO DE TEJAS

PLANTA DE INSTALACIÒN ELECTRICA

Esc. 1/50.-

PROFESIONAL	NOMBRE	PAT. PROF.	
Dpto. Proyecto y Obras	Arq. Nicol Coronelas Albas	146	
			LAMINA No.

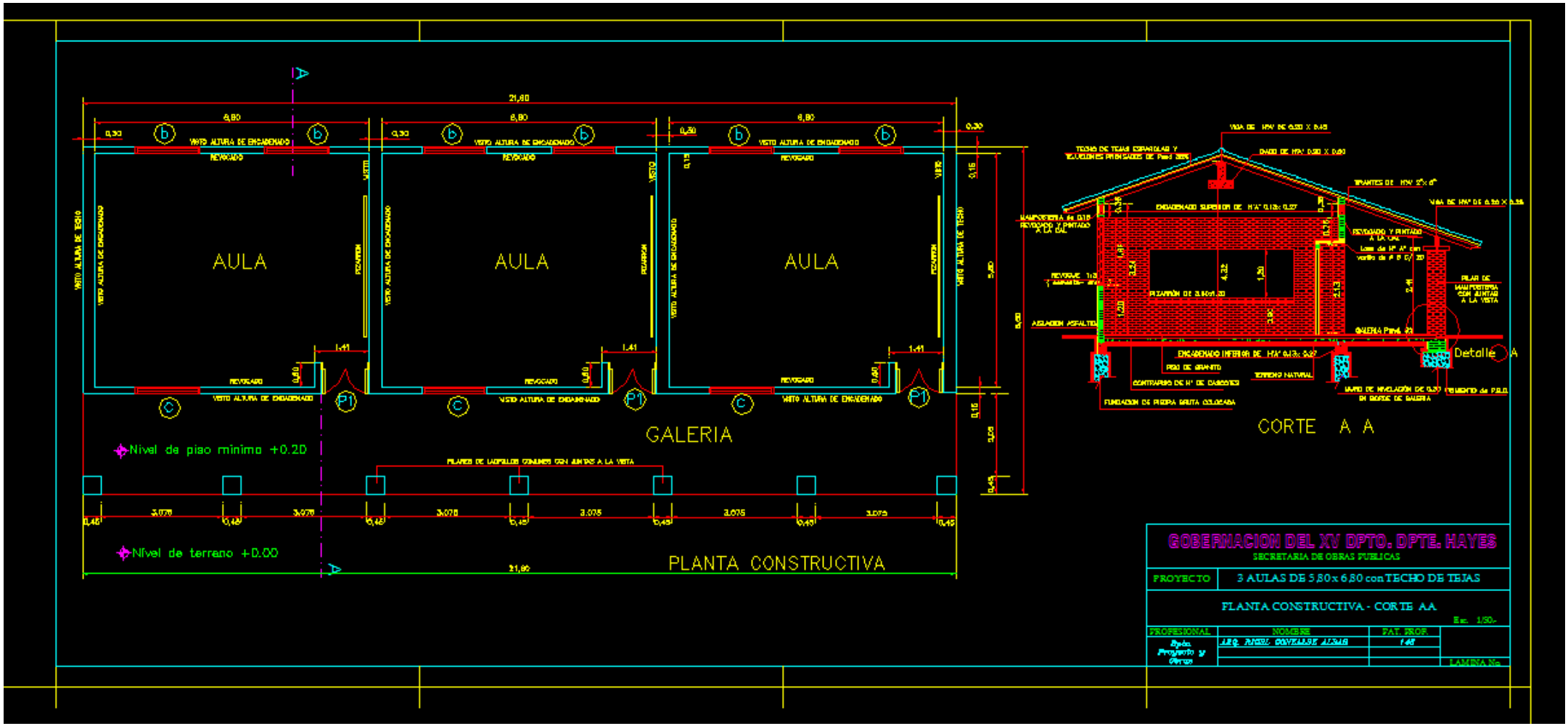
AULA
AULA
AULA
GALERIA
Nivel de piso minimo +0.20
Nivel de terreno +0.00
PLANTA CONSTRUCTIVA
CORTE A A
Detalle A
GOBERNACION DEL XV DPTO. DPTE. HAYES
SECRETARIA DE OBRAS PUBLICAS
PROYECTO
3 AULAS DE 5,80 x 6,80 con TECHO DE TEJAS
PLANTA CONSTRUCTIVA - CORTE AA
Esc. 1/50.-
PROFESIONAL
NOMBRE
PAT. PROF.
LAMINA No.