ESPECIFICACIONES TECNICAS, PLANILLAS Y PLANOS

1. DESCRIPCIÓN DE LAS OBRAS

El trabajo consistirá en la ***Construcción de Pavimento Tipo Empedrado***, conforme a las Especificaciones Técnicas descriptas más abajo.

2. PERIODO DE CONSTRUCCIÓN

El plazo de ejecución para la Obra **CONSTRUCCIÓN DE EMPEDRADO EN LAS CALLES CARACARÁ Y MARACANÁ DEL BARRIO LA AMISTAD, TAVAPY Y SOLDADO PARAGUAYO DEL BARRIO JUAN PABLO II**, será de ***3 (tres) meses.***

3. LUGAR Y OTROS DATOS

La Construcción de Empedrado se ejecutará en la zona urbana denominada, **CARACARÁ Y MARACANÁ DEL BARRIO LA AMISTAD, TAVAPY Y SOLDADO PARAGUAYO DEL BARRIO JUAN PABLO II**, la misma será indicada por la dirección de Obras y Urbanismo de la Municipalidad de Hernandarias.

4. *LISTA ESTIMADA DE CANTIDADES Y SUS PRECIOS*

PLANILLA DE CÓMPUTO MÉTRICO Y PRESUPUESTO

CALLE CARACARÁ – BARRIO LA AMISTAD			*FECHA:*_____ *LCO Nº:*			
Item	**Código de Catalogo**	**DESCRIPCION**	**U.M**	**Cantidad**	**Precio Unitario (IVA incluido)**	**Precio Total (IVA incluido)**
O1	72131701-002	**PREPARACIÓN DE OBRA Y TRABAJOS PRELIMINARES**				
		Colocación de Carteles (medida 2m x 1m)	Un.	1,00		
		Marcación y replanteo s/ pl planaltimétrico	m2	768,00		
O2		**MOVIMIENTO DE SUELO**				
		Excavación y limpieza	m3	126,00		
		Preparación de terreno para caja Empedrado compactada con máquina vibradora pata de cabra	m2	768,00		
O3		**CORDON CUNETA DE Hº**				
		Colocación de cordón prefabricado 10x30x50x60cm	ml	240,00		
		Colocación de cordón transversal pref. 10x30x50cm.	ml	40,00		
		Relleno para soporte de cordones	M3	60,00		
O4		**PINTURA A LA CAL**				
		Pintura a la cal	ml	240,00		
O5		**EMPEDRADO**				
		Pavimento Tipo Empedrado sobre colchón de tierras rojas	m2	768,00		
		Compactación y Relleno de espacios entre piedras	m2	768,00		
O6		**LIMPIEZA DE OBRAS Y TRABAJOS FINALES**				
		Limpieza Final y Entrega de Obra	gl.	1,00		
MONTO TOTAL						

MUNICIPALIDAD DE HERNANDARIAS

Avda. César Gianotti esq. José Asunción Flores
Teléf. (0631) 20558 - Hernandarias
Dirección electrónica: ***uoc@hernandarias.gov.py***

"UNIDAD OPERATIVA DE CONTRATACIONES MUNICIPALIDAD DE HERNANDARIAS"

CALLE MARACANÁ– BARRIO LA AMISTAD			***FECHA:*** ***LCO Nº:***			
Item	**Código de Catalogo**	**DESCRIPCION**	**U.M**	**Cantidad**	**Precio Unitario (IVA incluido)**	**Precio Total (IVA incluido)**
O1	72131701-002	**PREPARACIÓN DE OBRA Y TRABAJOS PRELIMINARES**				
		Colocación de Carteles (medida 2m x 1m)	Un.	1,00		
		Marcación y replanteo s/ pl planaltimétrico	m2	768,00		
O2		**MOVIMIENTO DE SUELO**				
		Excavación y limpieza	m3	126,00		
		Preparación de terreno para caja Empedrado compactada con máquina vibradora pata de cabra	m2	768,00		
O3		**CORDON CUNETA DE Hº**				
		Colocación de cordón prefabricado 10x30x50x60cm	ml	240,00		
		Colocación de cordón transversal pref. 10x30x50cm.	ml	40,00		
		Relleno para soporte de cordones	M3	60,00		
O4		**PINTURA A LA CAL**				
		Pintura a la cal	ml	240,00		
O5		**EMPEDRADO**				
		Pavimento Tipo Empedrado sobre colchón de tierras rojas	m2	768,00		
		Compactación y Relleno de espacios entre piedras	m2	768,00		
O6		**LIMPIEZA DE OBRAS Y TRABAJOS FINALES**				
		Limpieza Final y Entrega de Obra	gl.	1,00		
MONTO TOTAL						

CALLE TAVAPY – BARRIO JUAN PABLO II			***FECHA:*** ***LCO Nº:***			
Item	**Código de Catalogo**	**DESCRIPCION**	**U.M**	**Cantidad**	**Precio Unitario (IVA incluido)**	**Precio Total (IVA incluido)**
O1	72131701-002	**PREPARACIÓN DE OBRA Y TRABAJOS PRELIMINARES**				
		Colocación de Carteles (medida 2m x 1m)	Un.	1,00		
		Marcación y replanteo s/ pl planaltimétrico	m2	1.600,00		
O2		**MOVIMIENTO DE SUELO**				
		Excavación y limpieza	m3	210,00		
		Preparación de terreno para caja Empedrado compactada con máquina vibradora pata de cabra	m2	1.600,00		
O3		**CORDON DE Hº**				
		Colocación de cordón prefabricado 10x30x50 cm	ml	400,00		
		Relleno para soporte de cordones	m3	165,00		
		Pintura a la cal	ml	400,00		
O4		**EMPEDRADO**				
		Pavimento Tipo Empedrado sobre colchón de tierras rojas	m2	1.600,00		
		Compactación y Relleno de espacios entre piedras	m2	1.600,00		
O5		**LIMPIEZA DE OBRAS Y TRABAJOS FINALES**				
		Limpieza Final y Entrega de Obra	gl.	1,00		
MONTO TOTAL						

CALLE SOLDADO PARAGUAYO- BARRIO JUAN PABLO II			***FECHA:*** ***LCO Nº:***			
Item	**Código de Catalogo**	**DESCRIPCION**	**U.M**	**Cantidad**	**Precio Unitario (IVA incluido)**	**Precio Total (IVA incluido)**
O1	72131701-002	**PREPARACIÓN DE OBRA Y TRABAJOS PRELIMINARES**				
		Colocación de Carteles (medida 2m x 1m)	Un.	1,00		
		Marcación y replanteo s/ pl planaltimétrico	m2	250,00		
O2		**MOVIMIENTO DE SUELO**				
		Excavación y limpieza	m3	26,25		
		Preparación de terreno para caja Empedrado compactada con máquina vibradora pata de cabra	m2	250,00		
O3		**CORDON DE Hº**				
		Colocación de cordón prefabricado 10x30x50 cm	ml	50,00		
		Relleno para soporte de cordones	m3	25,00		
		Pintura a la cal	ml	50,00		
O4		**EMPEDRADO**				
		Pavimento Tipo Empedrado sobre colchón de tierras rojas	m2	250,00		
		Badén de H° e= 0,10cm. De acuerdo al plano	ml	158,00		
		Compactación y Relleno de espacios entre piedras	m2	250,00		
O5		**LIMPIEZA DE OBRAS Y TRABAJOS FINALES**				
		Limpieza Final y Entrega de Obra	gl.	1,00		
MONTO TOTAL						

Observaciones:

- ***Para la adjudicación la Convocante deja constancia de que las cantidades establecidas en la planilla, podrían sufrir modificaciones de acuerdo a la disponibilidad presupuestaria de la Institución.***
- ***Para las fiscalizaciones de las Obras la Convocante contratara a un Fiscal, la cual el gasto por dicho encargo corre por cuenta de la Institución.***

SECCIÓN III. ALCANCE DE LAS OBRAS

CONSTRUCCIÓN DE EMPEDRADO, CALLE CARACARÁ - BARRIO LA AMISTAD

1. DESCRIPCIÓN DE LAS OBRAS

El trabajo consistirá en la **CONSTRUCCIÓN DE EMPEDRADRO** en la calle **CARACARÁ** desde la Calle El Fundador hasta la divisa con la Itaipú del **B° La Amistad de la Ciudad de Hernandarias,** conforme a las Especificaciones Técnicas descriptas más abajo.----------

2. ESPECIFICACIONES TÉCNICAS

CONSTRUCCIÓN DE PAVIMENTO TIPO EMPEDRADO EN LA CALLE CARACARÁ DEL BARRIO LA AMISTAD
CIUDAD DE HERNANDARIAS

GENERALIDADES:

Estas especificaciones regulan las normas y los procesos de trabajo que deben ser observados en la construcción, determinando los materiales y su calidad.
El CONTRATISTA debe ejecutar todos los trabajos de acuerdo a estas Especificaciones que junto con los planos y planillas constituyen el Proyecto.
Dentro de los cinco (5) días, posteriores a la fecha de la Orden de Inicio del servicio, el Contratista presentará a la un cronograma de avance físico de la construcción donde se detallaran los trabajos que se irán ejecutando de acuerdo al mismo, así como, se deberá mantener permanentemente en el lugar de la obra hasta su finalización, lo siguiente:

1- Un responsable técnico residente (Ingeniero Vial, Ingeniero Civil).
2- Un juego completo de los documentos componentes del Proyecto.
3- Un LIBRO DE OBRA, que será abierto entre ambas partes (Fiscalización, Contratista), donde irán asentadas las novedades, el desarrollo de los trabajos y las observaciones de la Fiscalización y del Contratista, tales como debe tener los trabajos que están siendo mal ejecutados, aclaraciones de detalles y órdenes de trabajos, determinando, si los mismos serán o no considerados como rubros extras.

DE LOS MATERIALES DE CONSTRUCCION

Recepción y Condiciones generales
Los materiales destinados a la construcción de la obra, quedan sujetos a las condiciones y ensayos Laboratorial y estudio previo de suelo para la cota rasante que se prescriben en estas Especificaciones Técnicas.
Muestras
El Contratista está obligado, a presentar una muestra de aquellos materiales, artículos o productos, que propone emplear en los trabajos. Los cuales deberán ser aprobados por la Fiscalización antes de su utilización.
Materiales Usados
Se prohíbe en absoluto al Contratista el empleo en la obra de materiales usados, o que puedan haber perdido sus propiedades desde que se fabricaron, salvo especificaciones expresas consignadas en estas Especificaciones.
Retiro de Materiales Rechazados
El Contratista estará obligado a retirar del recinto de la Obra, los materiales rechazados dentro del término de tres (3) días contados desde la fecha de notificación del rechazo. En caso contrario la Fiscalización se reserva el derecho de disponer el retiro de los mismos, quedando por cuenta del Contratista los gastos que este procedimiento origine por concepto de transporte, almacenaje, deterioro, etc.
Depósito y Protección
Previa autorización de la Fiscalización, el Contratista depositará en sitios adecuados y debidamente protegidos aquellos materiales que, por su naturaleza, lo requieran. No podrá, bajo ningún concepto, depositar en la Obra aquellos materiales que no tengan empleo en la misma o mayores cantidades que las requeridas por los trabajos contratados, salvo la tolerancia que para materiales susceptibles de pérdidas o roturas admita la Fiscalización.

CONDICIONES PARTICULARES DE LOS MATERIALES DE CONSTRUCCION

Requisitos
Los materiales que se empleen en la obra deberán tener las condiciones y características que se prescriben en estas especificaciones.
Deben ser de primera calidad y deberá tener, necesariamente la aprobación de la Fiscalización.
Cuando no tengan especificaciones definidas en el Proyecto, serán indicadas por el Contratista y definidas por la Fiscalización.
Agua
El agua será limpia y exenta de aceites, ácidos, álcalis o materia orgánica.
Arena

Las arenas estarán exentas de sales, materias orgánicas y otros elementos extraños. Su granulometría será adecuada a su uso. El Contratista será responsable directa de los perjuicios que se constaten por haber usado arenas conteniendo Cloruros.

Tipos de arenas y usos

Arena de Arroyo: podrá utilizarse para cimiento, nivelación y mampostería de elevación.

Arena gorda: solamente podrá usarse para el colchón de empedrado

REPLANTEO DE LA OBRA

El mismo consistirá en realizar todos los trabajos de topografía requeridos como ser: Fijación de ejes en alineación y cotas, secciones transversales, aéreas y volúmenes, controles de ejecución y controles finales de todos los ítems de la obra y con aprobación de la fiscalización y en ningún caso será continuado sin previa autorización de la Fiscalización que constara en el Libro de obra.

Forma de Medición

La medición para el pago será efectuada por metros cuadrados, de acuerdo al precio estipulado en la planilla de precios de la oferta comercial.

Tablero de Obra: El tablero de la Obra será chapa Zing N° 24 Inoxidable fijada por una estructuras metálica de Viga Tipo ü de 90 y la costilla de soporte será de caños 20x40 fijada en el suelo con maza de H° 1, 2,3 una parte de Cemento, dos parte de Arena y tres parte de Piedra triturada las medida será especificada en el Plano

PREPARACIÓN DE TERRENO PARA EMPEDRADO

Retiro de tronco

El trabajo consiste alguna planta que no será retirada solo será desviada los cordón de acuerdo a la necesidad sin perjudicar la raíz, plena autorización de la Fiscalización.

Materiales.

Los materiales serán retirados en forma manual a fin de evitar rajaduras, resquebrajamiento y rotura.

Descripción

Este trabajo consistirá en la preparación del terreno para ponerlo a la cota de la sub rasante mediante la realización del corte o terraplén, para posteriormente construir el empedrado y el enripiado.

Ejecución

Se realizará un desmonte o terraplén de hasta +/- 40 cm, para alcanzar las cotas de la rasante del proyecto y será compactada con máquina de 30 Tonelada de vibración con pata de cabra o las cotas indicadas por el Topógrafo y la Fiscalización.

Únicamente podrá ser excavado el trecho donde efectivamente será construida la obra, de modo que evite desplazamientos de tierra o acumulación innecesaria de agua.

En todos los casos se deberá compactar la base de asiento. Encontrando en el tramo material no apto, el mismo debe ser substituido por otro de mejor calidad.

La sub rasante será compactada con vibro compactador pata de cabra de 30(TN), realizando un mínimo de 5 (cinco) pasadas a fin que la misma soporte una prueba de carga, que se verificará por medio de un camión de eje sencillo bien cargado. Es considerada una pasada, la ida y vuelta del compactador en un determinado tramo.

En caso que la pista no supere la prueba de carga, el sector que presente movimientos será removido y el material, substituido por otro de mejor calidad o de menos humedad. Estos trabajos el Contratista las realizará sin costo extra para la Municipalidad.

La pista no estará con exceso de humedad en el momento de realizar la compactación ni en el momento de la carga de Tierra rojas.

El Contratista deberá tomar los recaudos necesarios de modo que se eviten desmoronamientos, en caso que los hubiese, el Contratista deberá solucionar el inconveniente sin costo adicional para la Municipalidad.

Posteriormente se colocará una capa de Tierra rojas o de la zona previa aprobación de la fiscalización de 15 cm de espesor, esparcida de manera uniforme. El mismo servirá de asiento para el empedrado.

No se esparcirá la Tierra sobre la sub - rasante en caso que la misma esté húmeda, como consecuencia de lluvia, aguacero o riego en exceso.

Sobre la capa de tierra serán colocadas las piedras procedentes de la zona, con un desgaste de Abrasión los Ángeles inferiores a 30%. (Se recomienda preferentemente la utilización de piedra basáltica negra, sin óxidos - color amarillo, si tuviesen óxidos, éstas serán rechazadas y sustituidas, sin costos adicionales para la Municipalidad). En el caso de utilizar piedras de la zona y existiesen dudas de que no

reúnan las propiedades recomendadas, el Contratista está obligado a realizar el **Ensayo de Abrasión de los Ángeles, en laboratorio** habilitado para el efecto, sin costo adicional para la Municipalidad, los resultados serán presentados y aprobado por la Fiscalización.
Las piedras utilizadas serán maceadas en dimensiones que permitan su correcta utilización, debiendo ser de aproximadamente 15 cm su menor dimensión. Entre los espacios entre piedra y piedra, se insertarán piedras de menor tamaño con el objeto de acuñarlas a fin de evitar el movimiento de las mismas.
Para conseguir un acabado uniforme en la construcción del pavimento, se colocarán bandas de nivelación longitudinal cada 1 m, de modo que se construya el pavimento en fajas de igual ancho.

El Contratista dispondrá de una cantidad suficiente de martilleros, cuya producción mínima semanal será:
Ps = Cc/(Pl-2)
Ps = Producción mínima semanal en metros cuadrados
Cc = Cantidad contratada
Pl = Plazo de la obra en semanas

Ejemplo

Cc = 2.000 m2 Pl = 8 semanas
Ps = 2.000 / (8-2) = 333 m2

Esta fórmula servirá como referencia de producción. Se tendrá especial cuidado con los días de lluvia a fin de no exceder el plazo previsto en el contrato.
Previa a la pre - compactación, se colocará piedra triturada 6ª esparcida de manera uniforme sobre las piedras colocadas. Se tendrá bastante cuidado a fin de llenar los espacios entre piedras, con un consumo mínimo de 1 m3. por cada 50 m2.
La pre - compactación del empedrado se ejecutará obligatoriamente en la terminación de cada cuadra o correspondiente a aproximadamente 100.00 metros lineal.
El pisón a utilizar será el mecánico "Vibro Compactador Liso" (De 2.000 Kg a 4.000 Kg.) sin la utilización del vibrado, con un número de pasadas no inferior a 5 (Cinco). Se considera una pasada, cuando el equipo realiza un viaje de ida y vuelta en el tramo.
La compactación final será ejecutada con un rodillo vibratorio liso, con un número de pasadas no inferior a 5 (cinco). Se considera una pasada, cuando el equipo realiza un viaje de ida y vuelta en el tramo. En caso necesario será fijada por la Fiscalización una cantidad de pasadas superior a 5 (cinco) y no será inferior de 30 Tonelada la Vibración de la maquina vibradora mecánicamente comprobada.
La primera pasada se ejecutará sin vibrar, luego se vibrarán las demás pasadas.
La pre - compactación y la compactación se ejecutará siempre de los bordes hacia el eje.

Las distintas etapas constructivas, serán aprobadas por la fiscalización y autorizadas para la continuación de la construcción.

Forma de Medición

La medición para el pago será efectuada por metros cuadrados, de acuerdo al precio estipulado en la planilla de precios de la oferta comercial.

PROVISIÓN Y COLOCACIÓN DE CORDONES

Descripción

El trabajo consiste en la provisión y colocación de cordones de hormigón.

Materiales

Los materiales a ser utilizados para la fabricación de cordones serán piedra basáltica triturada, arena lavada de río, cemento portland compuesto y agua, no debiendo presentar sustancias nocivas, materias orgánicas, terrones de arcilla, aceite, ácido, álcalis, sales y en el caso del cemento no deberá presentar grumos ni indicios de haber sido afectado por la humedad.

Equipos

El equipo mínimo necesario será de una hormigonera de 250 litros de capacidad y molde adecuado para obtener cordones con las siguientes dimensiones, ancho 10 cm; alto 30 cm y longitud de 50 cm.

Elaboración de cordones

El dosaje del hormigón será 1:2:4 (cemento, arena, piedra triturada) debiendo esta última estar compuesta de 50 % de 5ª y 50 % de 6ª, utilizando la menor cantidad de agua posible para obtener la resistencia específica y consistencia adecuada.
El tiempo de mezcla, contado a partir del momento en que todos los materiales hayan sido colocados, no será inferior a 1,5 minutos. Todo el contenido de la hormigonera deberá ser removido para dar continuidad al ciclo.
Una vez concluida la operación de mezclado, se colocará el hormigón en los moldes preparados para el efecto, tomando el cuidado de un buen adensamiento.
Todos los elementos y método, inherentes a la elaboración del cordón deberán ser previamente aprobados por la Fiscalización.
Una vez que el hormigón haya obtenido suficiente consistencia, se retirarán de los moldes, dejando los cordones sobre una explanada donde recibirán el tratamiento de curado durante una semana.
Los cordones solo podrán ser transportados luego de 21 días de su elaboración.

Colocación de cordones

Una vez aprobada la sub rasante, se procederá a la colocación de los cordones, en sus respectivas alineaciones y cotas, cuyas juntas serán rellenadas con mortero de cemento y arena (1:3), debiendo ser uniformes y menores a 1 cm.

Forma de Medición

La medición para el pago será efectuada por metro-, de acuerdo al precio estipulado en el ítem de la planilla de precios de la oferta comercial.

RELLENO PARA SOPORTE DE CORDONES

Descripción

Este trabajo consistirá en: previa limpieza del terreno donde colocarán el relleno para soporte de cordones conforme lo indicado en éstas especificaciones, en la construcción y estabilización para lograr la compactación necesaria de los materiales aptos provenientes de las excavaciones indicadas por la Fiscalización necesario para la formación del soporte de acuerdo con estas especificaciones u órdenes de trabajo dados por la Fiscalización
Los suelos para la construcción del relleno para soporte de cordones provendrán de préstamos debidamente seleccionados. Todos los materiales aptos excavados según las especificaciones, podrán ser empleados en la formación del relleno.
El suelo empleado en el relleno no contendrá ramas, troncos, matas, desperdicios, césped u otros materiales orgánicos.
No se colocará en el relleno, material excavado que a juicio de la Fiscalización sean inadecuadas por la calidad.
La Fiscalización no permitirá la colocación de suelo con humedad excesiva para la conformación del cuerpo del relleno.
Durante y después de la construcción, el trabajo ejecutado deberá ser mantenido bien conformado y en buenas condiciones de drenaje superficial.

Forma de Medición

LIMPIEZA FINAL

La medición para el pago será efectuada por metros cúbicos, de acuerdo al precio estipulado en la planilla de precios de la oferta comercial.
La empresa está obligada a presentar el **plan altimétrico** para la primera certificación firmada por un profesional ingeniero Vial u/o Ingeniero Civil residente técnico de la Empresa acompañado por la firma de la Fiscalización.

Descripción

Este trabajo consistirá en la limpieza de toda la zona de obra luego de culminado los trabajos.

CONSTRUCCIÓN DE EMPEDRADO, CALLE MARACANÁ – BARRIO LA AMISTAD

1. DESCRIPCIÓN DE LAS OBRAS

El trabajo consistirá en la **CONSTRUCCIÓN DE EMPEDRADRO** en la **CALLE MARACANÁ,** desde la Calle El Fundador hasta la divisa con la Itaipú del **BARRIO LA AMISTAD**, conforme a las Especificaciones Técnicas descriptas más abajo.----------

2. ESPECIFICACIONES TÉCNICAS

CONSTRUCCIÓN DE PAVIMENTO TIPO EMPEDRADO EN LA CALLE MARACANÁ, DEL BARRIO LA AMISTAD
CIUDAD DE HERNANDARIAS

GENERALIDADES:

Estas especificaciones regulan las normas y los procesos de trabajo que deben ser observados en la construcción, determinando los materiales y su calidad.
El CONTRATISTA debe ejecutar todos los trabajos de acuerdo a estas Especificaciones que junto con los planos y planillas constituyen el Proyecto.
Dentro de los cinco (5) días, posteriores a la fecha de la Orden de Inicio del servicio, el Contratista presentará a la un cronograma de avance físico de la construcción donde se detallaran los trabajos que se irán ejecutando de acuerdo al mismo, así como, se deberá mantener permanentemente en el lugar de la obra hasta su finalización, lo siguiente:

1- Un responsable técnico residente (Ingeniero Vial, Ingeniero Civil).
2- Un juego completo de los documentos componentes del Proyecto.
3- Un LIBRO DE OBRA, que será abierto entre ambas partes (Fiscalización, Contratista), donde irán asentadas las novedades, el desarrollo de los trabajos y las observaciones de la Fiscalización y del Contratista, tales como debe tener los trabajos que están siendo mal ejecutados, aclaraciones de detalles y órdenes de trabajos, determinando, si los mismos serán o no considerados como rubros extras.

DE LOS MATERIALES DE CONSTRUCCION

Recepción y Condiciones generales
Los materiales destinados a la construcción de la obra, quedan sujetos a las condiciones y ensayos Laboratorial y estudio previo de suelo para la cota rasante que se prescriben en estas Especificaciones Técnicas.
Muestras
El Contratista está obligado, a presentar una muestra de aquellos materiales, artículos o productos, que propone emplear en los trabajos. Los cuales deberán ser aprobados por la Fiscalización antes de su utilización.
Materiales Usados
Se prohíbe en absoluto al Contratista el empleo en la obra de materiales usados, o que puedan haber perdido sus propiedades desde que se fabricaron, salvo especificaciones expresas consignadas en estas Especificaciones.
Retiro de Materiales Rechazados
El Contratista estará obligado a retirar del recinto de la Obra, los materiales rechazados dentro del término de tres (3) días contados desde la fecha de notificación del rechazo. En caso contrario la Fiscalización se reserva el derecho de disponer el retiro de los mismos, quedando por cuenta del Contratista los gastos que este procedimiento origine por concepto de transporte, almacenaje, deterioro, etc.

Depósito y Protección

Previa autorización de la Fiscalización, el Contratista depositará en sitios adecuados y debidamente protegidos aquellos materiales que, por su naturaleza, lo requieran. No podrá, bajo ningún concepto, depositar en la Obra aquellos materiales que no tengan empleo en la misma o mayores cantidades que las requeridas por los trabajos contratados, salvo la tolerancia que para materiales susceptibles de pérdidas o roturas admita la Fiscalización.

CONDICIONES PARTICULARES DE LOS MATERIALES DE CONSTRUCCION

Requisitos

Los materiales que se empleen en la obra deberán tener las condiciones y características que se prescriben en estas especificaciones.

Deben ser de primera calidad y deberá tener, necesariamente la aprobación de la Fiscalización.

Cuando no tengan especificaciones definidas en el Proyecto, serán indicadas por el Contratista y definidas por la Fiscalización.

Agua

El agua será limpia y exenta de aceites, ácidos, álcalis o materia orgánica.

Arena

Las arenas estarán exentas de sales, materias orgánicas y otros elementos extraños. Su granulometría será adecuada a su uso. El Contratista será responsable directa de los perjuicios que se constaten por haber usado arenas conteniendo Cloruros.

Tipos de arenas y usos

Arena de Arroyo: podrá utilizarse para cimiento, nivelación y mampostería de elevación.

Arena gorda: solamente podrá usarse para el colchón de empedrado

REPLANTEO DE LA OBRA

El mismo consistirá en realizar todos los trabajos de topografía requeridos como ser: Fijación de ejes en alineación y cotas, secciones transversales, aéreas y volúmenes, controles de ejecución y controles finales de todos los ítems de la obra y con aprobación de la fiscalización y en ningún caso será continuado sin previa autorización de la Fiscalización que constara en el Libro de obra.

Forma de Medición

La medición para el pago será efectuada por metros cuadrados, de acuerdo al precio estipulado en la planilla de precios de la oferta comercial.

Tablero de Obra: El tablero de la Obra será chapa Zing N° 24 Inoxidable fijada por una estructuras metálica de Viga Tipo ü de 90 y la costilla de soporte será de caños 20x40 fijada en el suelo con maza de H° 1, 2,3 una parte de Cemento, dos parte de Arena y tres parte de Piedra triturada las medida será especificada en el Plano

PREPARACIÓN DE TERRENO PARA EMPEDRADO

Retiro de tronco

El trabajo consiste alguna planta que no será retirada solo será desviada los cordón de acuerdo a la necesidad sin perjudicar la raíz, plena autorización de la Fiscalización.

Materiales.

Los materiales serán retirados en forma manual a fin de evitar rajaduras, resquebrajamiento y rotura.

Descripción

Este trabajo consistirá en la preparación del terreno para ponerlo a la cota de la sub rasante mediante la realización del corte o terraplén, para posteriormente construir el empedrado y el enripiado.

Ejecución

Se realizará un desmonte o terraplén de hasta +/- 40 cm, para alcanzar las cotas de la rasante del proyecto y será compactada con máquina de 30 Tonelada de vibración con pata de cabra o las cotas indicadas por el Topógrafo y la Fiscalización.

Únicamente podrá ser excavado el trecho donde efectivamente será construida la obra, de modo que evite desplazamientos de tierra o acumulación innecesaria de agua.

En todos los casos se deberá compactar la base de asiento. Encontrando en el tramo material no apto, el mismo debe ser substituido por otro de mejor calidad.

La sub rasante será compactada con vibro compactador pata de cabra de 30(TN), realizando un mínimo de 5 (cinco) pasadas a fin que la misma soporte una prueba de carga, que se verificará por medio de un

camión de eje sencillo bien cargado. Es considerada una pasada, la ida y vuelta del compactador en un determinado tramo.
En caso que la pista no supere la prueba de carga, el sector que presente movimientos será removido y el material, substituido por otro de mejor calidad o de menos humedad. Estos trabajos el Contratista las realizará sin costo extra para la Municipalidad.
La pista no estará con exceso de humedad en el momento de realizar la compactación ni en el momento de la carga de Tierra rojas.
El Contratista deberá tomar los recaudos necesarios de modo que se eviten desmoronamientos, en caso que los hubiese, el Contratista deberá solucionar el inconveniente sin costo adicional para la Municipalidad.
Posteriormente se colocará una capa de Tierra rojas o de la zona previa aprobación de la fiscalización de 15 cm de espesor, esparcida de manera uniforme. El mismo servirá de asiento para el empedrado.
No se esparcirá la Tierra sobre la sub - rasante en caso que la misma esté húmeda, como consecuencia de lluvia, aguacero o riego en exceso.
Sobre la capa de tierra serán colocadas las piedras procedentes de la zona, con un desgaste de Abrasión los Ángeles inferiores a 30%. (Se recomienda preferentemente la utilización de piedra basáltica negra, sin óxidos - color amarillo, si tuviesen óxidos, éstas serán rechazadas y sustituidas, sin costos adicionales para la Municipalidad). En el caso de utilizar piedras de la zona y existiesen dudas de que no reúnan las propiedades recomendadas, el Contratista está obligado a realizar el **Ensayo de Abrasión de los Ángeles, en laboratorio** habilitado para el efecto, sin costo adicional para la Municipalidad, los resultados serán presentados y aprobado por la Fiscalización.
Las piedras utilizadas serán maceadas en dimensiones que permitan su correcta utilización, debiendo ser de aproximadamente 15 cm su menor dimensión. Entre los espacios entre piedra y piedra, se insertarán piedras de menor tamaño con el objeto de acuñarlas a fin de evitar el movimiento de las mismas.
Para conseguir un acabado uniforme en la construcción del pavimento, se colocarán bandas de nivelación longitudinal cada 1 m, de modo que se construya el pavimento en fajas de igual ancho.

El Contratista dispondrá de una cantidad suficiente de martilleros, cuya producción mínima semanal será:
Ps = Cc/(Pl-2)
Ps = Producción mínima semanal en metros cuadrados
Cc = Cantidad contratada
Pl = Plazo de la obra en semanas

Ejemplo

Cc = 2.000 m2 Pl = 8 semanas
Ps = 2.000 / (8-2) = 333 m2

Esta fórmula servirá como referencia de producción. Se tendrá especial cuidado con los días de lluvia a fin de no exceder el plazo previsto en el contrato.
Previa a la pre - compactación, se colocará piedra triturada 6ª esparcida de manera uniforme sobre las piedras colocadas. Se tendrá bastante cuidado a fin de llenar los espacios entre piedras, con un consumo mínimo de 1 m3. por cada 50 m2.
La pre - compactación del empedrado se ejecutará obligatoriamente en la terminación de cada cuadra o correspondiente a aproximadamente 100.00 metros lineal.
El pisón a utilizar será el mecánico "Vibro Compactador Liso" (De 2.000 Kg a 4.000 Kg.) sin la utilización del vibrado, con un número de pasadas no inferior a 5 (Cinco). Se considera una pasada, cuando el equipo realiza un viaje de ida y vuelta en el tramo.
La compactación final será ejecutada con un rodillo vibratorio liso, con un número de pasadas no inferior a 5 (cinco). Se considera una pasada, cuando el equipo realiza un viaje de ida y vuelta en el tramo. En caso necesario será fijada por la Fiscalización una cantidad de pasadas superior a 5 (cinco) y no será inferior de 30 Tonelada la Vibración de la maquina vibradora mecánicamente comprobada.
La primera pasada se ejecutará sin vibrar, luego se vibrarán las demás pasadas.
La pre - compactación y la compactación se ejecutará siempre de los bordes hacia el eje.
Las distintas etapas constructivas, serán aprobadas por la fiscalización y autorizadas para la continuación de la construcción.

Forma de Medición

La medición para el pago será efectuada por metros cuadrados, de acuerdo al precio estipulado en la planilla de precios de la oferta comercial.

PROVISIÓN Y COLOCACIÓN DE CORDONES

Descripción

El trabajo consiste en la provisión y colocación de cordones de hormigón.

Materiales

Los materiales a ser utilizados para la fabricación de cordones serán piedra basáltica triturada, arena lavada de río, cemento portland compuesto y agua, no debiendo presentar sustancias nocivas, materias orgánicas, terrones de arcilla, aceite, ácido, álcalis, sales y en el caso del cemento no deberá presentar grumos ni indicios de haber sido afectado por la humedad.

Equipos

El equipo mínimo necesario será de una hormigonera de 250 litros de capacidad y molde adecuado para obtener cordones con las siguientes dimensiones, ancho 10 cm; alto 30 cm y longitud de 50 cm.

Elaboración de cordones

El dosaje del hormigón será 1:2:4 (cemento, arena, piedra triturada) debiendo esta última estar compuesta de 50 % de 5ª y 50 % de 6ª, utilizando la menor cantidad de agua posible para obtener la resistencia específica y consistencia adecuada.

El tiempo de mezcla, contado a partir del momento en que todos los materiales hayan sido colocados, no será inferior a 1,5 minutos. Todo el contenido de la hormigonera deberá ser removido para dar continuidad al ciclo.

Una vez concluida la operación de mezclado, se colocará el hormigón en los moldes preparados para el efecto, tomando el cuidado de un buen adensamiento.

Todos los elementos y método, inherentes a la elaboración del cordón deberán ser previamente aprobados por la Fiscalización.

Una vez que el hormigón haya obtenido suficiente consistencia, se retirarán de los moldes, dejando los cordones sobre una explanada donde recibirán el tratamiento de curado durante una semana.

Los cordones solo podrán ser transportados luego de 21 días de su elaboración.

Colocación de cordones

Una vez aprobada la sub rasante, se procederá a la colocación de los cordones, en sus respectivas alineaciones y cotas, cuyas juntas serán rellenadas con mortero de cemento y arena (1:3), debiendo ser uniformes y menores a 1 cm.

Forma de Medición

La medición para el pago será efectuada por metro-, de acuerdo al precio estipulado en el ítem de la planilla de precios de la oferta comercial.

RELLENO PARA SOPORTE DE CORDONES

Descripción

Este trabajo consistirá en: previa limpieza del terreno donde colocarán el relleno para soporte de cordones conforme lo indicado en éstas especificaciones, en la construcción y estabilización para lograr la compactación necesaria de los materiales aptos provenientes de las excavaciones indicadas por la Fiscalización necesario para la formación del soporte de acuerdo con estas especificaciones u órdenes de trabajo dados por la Fiscalización

Los suelos para la construcción del relleno para soporte de cordones provendrán de préstamos debidamente seleccionados. Todos los materiales aptos excavados según las especificaciones, podrán ser empleados en la formación del relleno.

El suelo empleado en el relleno no contendrá ramas, troncos, matas, desperdicios, césped u otros materiales orgánicos.

No se colocará en el relleno, material excavado que a juicio de la Fiscalización sean inadecuadas por la calidad.

La Fiscalización no permitirá la colocación de suelo con humedad excesiva para la conformación del cuerpo del relleno.

Durante y después de la construcción, el trabajo ejecutado deberá ser mantenido bien conformado y en buenas condiciones de drenaje superficial.

Forma de Medición

LIMPIEZA FINAL

La medición para el pago será efectuada por metros cúbicos, de acuerdo al precio estipulado en la planilla de precios de la oferta comercial.
La empresa está obligada a presentar el **plan altimétrico** para la primera certificación firmada por un profesional ingeniero Vial u/o Ingeniero Civil residente técnico de la Empresa acompañado por la firma de la Fiscalización.

Descripción
Este trabajo consistirá en la limpieza de toda la zona de obra luego de culminado los trabajos.

CONSTRUCCIÓN DE EMPEDRADO, CALLE TAVAPY - BARRIO JUAN PABLO II

1. DESCRIPCIÓN DE LAS OBRAS

El trabajo consistirá en la **CONSTRUCCIÓN DE EMPEDRADRO** en la **CALLE TAVAPY** desde la calle Rural Nanawa hasta la Calle Anahi del **BARRIO JUAN PABLO II,** conforme a las Especificaciones Técnicas descriptas más abajo.----------

2. ESPECIFICACIONES TÉCNICAS

CONSTRUCCIÓN DE PAVIMENTO TIPO EMPEDRADO DE LA CALLE TAVAPY DEL BARRIO JUAN PABLO II – CIUDAD DE HERNANDARIAS

GENERALIDADES:

Estas especificaciones regulan las normas y los procesos de trabajo que deben ser observados en la construcción, determinando los materiales y su calidad.
El CONTRATISTA debe ejecutar todos los trabajos de acuerdo a estas Especificaciones que junto con los planos y planillas constituyen el Proyecto.
Dentro de los cinco (5) días, posteriores a la fecha de la Orden de Inicio del servicio, el Contratista presentará a la un cronograma de avance físico de la construcción donde se detallaran los trabajos que se irán ejecutando de acuerdo al mismo, así como, se deberá mantener permanentemente en el lugar de la obra hasta su finalización, lo siguiente:

1- Un responsable técnico residente (Ingeniero Vial, Ingeniero Civil).
2- Un juego completo de los documentos componentes del Proyecto.
3- Un LIBRO DE OBRA, que será abierto entre ambas partes (Fiscalización, Contratista), donde irán asentadas las novedades, el desarrollo de los trabajos y las observaciones de la Fiscalización y del Contratista, tales como debe tener los trabajos que están siendo mal ejecutados, aclaraciones de detalles y órdenes de trabajos, determinando, si los mismos serán o no considerados como rubros extras.

DE LOS MATERIALES DE CONSTRUCCION

Recepción y Condiciones generales
Los materiales destinados a la construcción de la obra, quedan sujetos a las condiciones y ensayos Laboratorial y estudio previo de suelo para la cota rasante que se prescriben en estas Especificaciones Técnicas.
Muestras
El Contratista está obligado, a presentar una muestra de aquellos materiales, artículos o productos, que propone emplear en los trabajos. Los cuales deberán ser aprobados por la Fiscalización antes de su utilización.
Materiales Usados
Se prohíbe en absoluto al Contratista el empleo en la obra de materiales usados, o que puedan haber perdido sus propiedades desde que se fabricaron, salvo especificaciones expresas consignadas en estas Especificaciones.
Retiro de Materiales Rechazados
El Contratista estará obligado a retirar del recinto de la Obra, los materiales rechazados dentro del término de tres (3) días contados desde la fecha de notificación del rechazo. En caso contrario la Fiscalización se reserva el derecho de disponer el retiro de los mismos, quedando por cuenta del Contratista los gastos que este procedimiento origine por concepto de transporte, almacenaje, deterioro, etc.
Depósito y Protección
Previa autorización de la Fiscalización, el Contratista depositará en sitios adecuados y debidamente protegidos aquellos materiales que, por su naturaleza, lo requieran. No podrá, bajo ningún concepto, depositar en la Obra aquellos materiales que no tengan empleo en la misma o mayores cantidades que las requeridas por los trabajos contratados, salvo la tolerancia que para materiales susceptibles de pérdidas o roturas admita la Fiscalización.

CONDICIONES PARTICULARES DE LOS MATERIALES DE CONSTRUCCION

Requisitos
Los materiales que se empleen en la obra deberán tener las condiciones y características que se prescriben en estas especificaciones.
Deben ser de primera calidad y deberá tener, necesariamente la aprobación de la Fiscalización.
Cuando no tengan especificaciones definidas en el Proyecto, serán indicadas por el Contratista y definidas por la Fiscalización.
Agua
El agua será limpia y exenta de aceites, ácidos, álcalis o materia orgánica.
Arena
Las arenas estarán exentas de sales, materias orgánicas y otros elementos extraños. Su granulometría será adecuada a su uso. El Contratista será responsable directa de los perjuicios que se constaten por haber usado arenas conteniendo Cloruros.
Tipos de arenas y usos
Arena de Arroyo: podrá utilizarse para cimiento, nivelación y mampostería de elevación.
Arena gorda: solamente podrá usarse para el colchón de empedrado
REPLANTEO DE LA OBRA
El mismo consistirá en realizar todos los trabajos de topografía requeridos como ser: Fijación de ejes en alineación y cotas, secciones transversales, aéreas y volúmenes, controles de ejecución y controles finales de todos los ítems de la obra y con aprobación de la fiscalización y en ningún caso será continuado sin previa autorización de la Fiscalización que constara en el Libro de obra.

Forma de Medición

La medición para el pago será efectuada por metros cuadrados, de acuerdo al precio estipulado en la planilla de precios de la oferta comercial.
Tablero de Obra: El tablero de la Obra será chapa Zing N° 24 Inoxidable fijada por una estructuras metálica de Viga Tipo ü de 90 y la costilla de soporte será de caños 20x40 fijada en el suelo con maza de H° 1, 2,3 una parte de Cemento, dos parte de Arena y tres parte de Piedra triturada las medida será especificada en el Plano

PREPARACIÓN DE TERRENO PARA EMPEDRADO

Retiro de tronco

El trabajo consiste alguna planta que no será retirada solo será desviada los cordón de acuerdo a la necesidad sin perjudicar la raíz, plena autorización de la Fiscalización.

Materiales.

Los materiales serán retirados en forma manual a fin de evitar rajaduras, resquebrajamiento y rotura.

Descripción

Este trabajo consistirá en la preparación del terreno para ponerlo a la cota de la sub rasante mediante la realización del corte o terraplén, para posteriormente construir el empedrado y el enripiado.

Ejecución

Se realizará un desmonte o terraplén de hasta +/- 40 cm, para alcanzar las cotas de la rasante del proyecto y será compactada con máquina de 30 Tonelada de vibración con pata de cabra o las cotas indicadas por el Topógrafo y la Fiscalización.

Únicamente podrá ser excavado el trecho donde efectivamente será construida la obra, de modo que evite desplazamientos de tierra o acumulación innecesaria de agua.

En todos los casos se deberá compactar la base de asiento. Encontrando en el tramo material no apto, el mismo debe ser substituido por otro de mejor calidad.

La sub rasante será compactada con vibro compactador pata de cabra de 30(TN), realizando un mínimo de 5 (cinco) pasadas a fin que la misma soporte una prueba de carga, que se verificará por medio de un camión de eje sencillo bien cargado. Es considerada una pasada, la ida y vuelta del compactador en un determinado tramo.

En caso que la pista no supere la prueba de carga, el sector que presente movimientos será removido y el material, substituido por otro de mejor calidad o de menos humedad. Estos trabajos el Contratista las realizará sin costo extra para la Municipalidad.

La pista no estará con exceso de humedad en el momento de realizar la compactación ni en el momento de la carga de Tierra rojas.

El Contratista deberá tomar los recaudos necesarios de modo que se eviten desmoronamientos, en caso que los hubiese, el Contratista deberá solucionar el inconveniente sin costo adicional para la Municipalidad.

Posteriormente se colocará una capa de Tierra rojas o de la zona previa aprobación de la fiscalización de 15 cm de espesor, esparcida de manera uniforme. El mismo servirá de asiento para el empedrado.

No se esparcirá la Tierra sobre la sub - rasante en caso que la misma esté húmeda, como consecuencia de lluvia, aguacero o riego en exceso.

Sobre la capa de tierra serán colocadas las piedras procedentes de la zona, con un desgaste de Abrasión los Ángeles inferiores a 30%. (Se recomienda preferentemente la utilización de piedra basáltica negra, sin óxidos - color amarillo, si tuviesen óxidos, éstas serán rechazadas y sustituidas, sin costos adicionales para la Municipalidad). En el caso de utilizar piedras de la zona y existiesen dudas de que no reúnan las propiedades recomendadas, el Contratista está obligado a realizar el **Ensayo de Abrasión de los Ángeles, en laboratorio** habilitado para el efecto, sin costo adicional para la Municipalidad, los resultados serán presentados y aprobado por la Fiscalización.

Las piedras utilizadas serán maceadas en dimensiones que permitan su correcta utilización, debiendo ser de aproximadamente 15 cm su menor dimensión. Entre los espacios entre piedra y piedra, se insertarán piedras de menor tamaño con el objeto de acuñarlas a fin de evitar el movimiento de las mismas.

Para conseguir un acabado uniforme en la construcción del pavimento, se colocarán bandas de nivelación longitudinal cada 1 m, de modo que se construya el pavimento en fajas de igual ancho.

El Contratista dispondrá de una cantidad suficiente de martilleros, cuya producción mínima semanal será:

Ps = Cc/(Pl-2)
Ps = Producción mínima semanal en metros cuadrados
Cc = Cantidad contratada
Pl = Plazo de la obra en semanas

Ejemplo

Cc = 2.000 m2 Pl = 8 semanas
Ps = 2.000 / (8-2) = 333 m2

Esta fórmula servirá como referencia de producción. Se tendrá especial cuidado con los días de lluvia a fin de no exceder el plazo previsto en el contrato.
Previa a la pre - compactación, se colocará piedra triturada 6ª esparcida de manera uniforme sobre las piedras colocadas. Se tendrá bastante cuidado a fin de llenar los espacios entre piedras, con un consumo mínimo de 1 m3. por cada 50 m2.
La pre - compactación del empedrado se ejecutará obligatoriamente en la terminación de cada cuadra o correspondiente a aproximadamente 100.00 metros lineal.
El pisón a utilizar será el mecánico "Vibro Compactador Liso" (De 2.000 Kg a 4.000 Kg.) sin la utilización del vibrado, con un número de pasadas no inferior a 5 (Cinco). Se considera una pasada, cuando el equipo realiza un viaje de ida y vuelta en el tramo.
La compactación final será ejecutada con un rodillo vibratorio liso, con un número de pasadas no inferior a 5 (cinco). Se considera una pasada, cuando el equipo realiza un viaje de ida y vuelta en el tramo. En caso necesario será fijada por la Fiscalización una cantidad de pasadas superior a 5 (cinco) y no será inferior de 30 Tonelada la Vibración de la maquina vibradora mecánicamente comprobada.
La primera pasada se ejecutará sin vibrar, luego se vibrarán las demás pasadas.
La pre - compactación y la compactación se ejecutará siempre de los bordes hacia el eje.

Las distintas etapas constructivas, serán aprobadas por la fiscalización y autorizadas para la continuación de la construcción.

Forma de Medición

La medición para el pago será efectuada por metros cuadrados, de acuerdo al precio estipulado en la planilla de precios de la oferta comercial.

PROVISIÓN Y COLOCACIÓN DE CORDONES

Descripción

El trabajo consiste en la provisión y colocación de cordones de hormigón.

Materiales

Los materiales a ser utilizados para la fabricación de cordones serán piedra basáltica triturada, arena lavada de río, cemento portland compuesto y agua, no debiendo presentar sustancias nocivas, materias orgánicas, terrones de arcilla, aceite, ácido, álcalis, sales y en el caso del cemento no deberá presentar grumos ni indicios de haber sido afectado por la humedad.

Equipos

El equipo mínimo necesario será de una hormigonera de 250 litros de capacidad y molde adecuado para obtener cordones con las siguientes dimensiones, ancho 10 cm; alto 30 cm y longitud de 50 cm.

Elaboración de cordones

El dosaje del hormigón será 1:2:4 (cemento, arena, piedra triturada) debiendo esta última estar compuesta de 50 % de 5ª y 50 % de 6ª, utilizando la menor cantidad de agua posible para obtener la resistencia específica y consistencia adecuada.
El tiempo de mezcla, contado a partir del momento en que todos los materiales hayan sido colocados, no será inferior a 1,5 minutos. Todo el contenido de la hormigonera deberá ser removido para dar continuidad al ciclo.
Una vez concluida la operación de mezclado, se colocará el hormigón en los moldes preparados para el efecto, tomando el cuidado de un buen adensamiento.
Todos los elementos y método, inherentes a la elaboración del cordón deberán ser previamente aprobados por la Fiscalización.
Una vez que el hormigón haya obtenido suficiente consistencia, se retirarán de los moldes, dejando los cordones sobre una explanada donde recibirán el tratamiento de curado durante una semana.
Los cordones solo podrán ser transportados luego de 21 días de su elaboración.

Colocación de cordones

Una vez aprobada la sub rasante, se procederá a la colocación de los cordones, en sus respectivas alineaciones y cotas, cuyas juntas serán rellenadas con mortero de cemento y arena (1:3), debiendo ser uniformes y menores a 1 cm.

Forma de Medición

La medición para el pago será efectuada por metro-, de acuerdo al precio estipulado en el ítem 12 de la planilla de precios de la oferta comercial.

RELLENO PARA SOPORTE DE CORDONES

Descripción

Este trabajo consistirá en: previa limpieza del terreno donde colocarán el relleno para soporte de cordones conforme lo indicado en éstas especificaciones, en la construcción y estabilización para lograr la compactación necesaria de los materiales aptos provenientes de las excavaciones indicadas por la Fiscalización necesario para la formación del soporte de acuerdo con estas especificaciones u órdenes de trabajo dados por la Fiscalización

Los suelos para la construcción del relleno para soporte de cordones provendrán de préstamos debidamente seleccionados. Todos los materiales aptos excavados según las especificaciones, podrán ser empleados en la formación del relleno.

El suelo empleado en el relleno no contendrá ramas, troncos, matas, desperdicios, césped u otros materiales orgánicos.

No se colocará en el relleno, material excavado que a juicio de la Fiscalización sean inadecuadas por la calidad.

La Fiscalización no permitirá la colocación de suelo con humedad excesiva para la conformación del cuerpo del relleno.

Durante y después de la construcción, el trabajo ejecutado deberá ser mantenido bien conformado y en buenas condiciones de drenaje superficial.

Forma de Medición

La medición para el pago será efectuada por metros cúbicos, de acuerdo al precio estipulado en la planilla de precios de la oferta comercial.

La empresa está obligada a presentar el **plan altimétrico** para la primera certificación firmada por un profesional ingeniero Vial u/o Ingeniero Civil residente técnico de la Empresa acompañado por la firma de la Fiscalización.

Descripción

Este trabajo consistirá en la limpieza de toda la zona de obra luego de culminado los trabajos.

CONSTRUCCIÓN DE EMPEDRADO, CALLE SOLDADO PARAGUAYO BARRIO JUAN PABLO II

1. DESCRIPCIÓN DE LAS OBRAS

El trabajo consistirá en la **CONSTRUCCIÓN DE EMPEDRADRO** en la **CALLE SOLDADO PARAGUAYO** desde la Calle Rural Nanawa hasta la Calle Enfermera del Chaco **DEL BARRIO JUAN PABLO II,** conforme a las Especificaciones Técnicas descriptas más abajo.----------

2. ESPECIFICACIONES TÉCNICAS

CONSTRUCCIÓN DE PAVIMENTO TIPO EMPEDRADO DE LA CALLE SOLDADO PARAGUAYO BARRIO JUAN PABLO II - CIUDAD DE HERNANDARIAS

GENERALIDADES:

Estas especificaciones regulan las normas y los procesos de trabajo que deben ser observados en la construcción, determinando los materiales y su calidad.

El CONTRATISTA debe ejecutar todos los trabajos de acuerdo a estas Especificaciones que junto con los planos y planillas constituyen el Proyecto.

Dentro de los cinco (5) días, posteriores a la fecha de la Orden de Inicio del servicio, el Contratista presentará a la un cronograma de avance físico de la construcción donde se

detallaran los trabajos que se irán ejecutando de acuerdo al mismo, así como, se deberá mantener permanentemente en el lugar de la obra hasta su finalización, lo siguiente:

1- Un responsable técnico residente (Ingeniero Vial, Ingeniero Civil).
2- Un juego completo de los documentos componentes del Proyecto.
3- Un LIBRO DE OBRA, que será abierto entre ambas partes (Fiscalización, Contratista), donde irán asentadas las novedades, el desarrollo de los trabajos y las observaciones de la Fiscalización y del Contratista, tales como debe tener los trabajos que están siendo mal ejecutados, aclaraciones de detalles y órdenes de trabajos, determinando, si los mismos serán o no considerados como rubros extras.

DE LOS MATERIALES DE CONSTRUCCION

Recepción y Condiciones generales
Los materiales destinados a la construcción de la obra, quedan sujetos a las condiciones y ensayos Laboratorial y estudio previo de suelo para la cota rasante que se prescriben en estas Especificaciones Técnicas.
Muestras
El Contratista está obligado, a presentar una muestra de aquellos materiales, artículos o productos, que propone emplear en los trabajos. Los cuales deberán ser aprobados por la Fiscalización antes de su utilización.
Materiales Usados
Se prohíbe en absoluto al Contratista el empleo en la obra de materiales usados, o que puedan haber perdido sus propiedades desde que se fabricaron, salvo especificaciones expresas consignadas en estas Especificaciones.
Retiro de Materiales Rechazados
El Contratista estará obligado a retirar del recinto de la Obra, los materiales rechazados dentro del término de tres (3) días contados desde la fecha de notificación del rechazo. En caso contrario la Fiscalización se reserva el derecho de disponer el retiro de los mismos, quedando por cuenta del Contratista los gastos que este procedimiento origine por concepto de transporte, almacenaje, deterioro, etc.
Depósito y Protección
Previa autorización de la Fiscalización, el Contratista depositará en sitios adecuados y debidamente protegidos aquellos materiales que, por su naturaleza, lo requieran. No podrá, bajo ningún concepto, depositar en la Obra aquellos materiales que no tengan empleo en la misma o mayores cantidades que las requeridas por los trabajos contratados, salvo la tolerancia que para materiales susceptibles de pérdidas o roturas admita la Fiscalización.

CONDICIONES PARTICULARES DE LOS MATERIALES DE CONSTRUCCION

Requisitos
Los materiales que se empleen en la obra deberán tener las condiciones y características que se prescriben en estas especificaciones.
Deben ser de primera calidad y deberá tener, necesariamente la aprobación de la Fiscalización.
Cuando no tengan especificaciones definidas en el Proyecto, serán indicadas por el Contratista y definidas por la Fiscalización.
Agua
El agua será limpia y exenta de aceites, ácidos, álcalis o materia orgánica.
Arena
Las arenas estarán exentas de sales, materias orgánicas y otros elementos extraños. Su granulometría será adecuada a su uso. El Contratista será responsable directa de los perjuicios que se constaten por haber usado arenas conteniendo Cloruros.
Tipos de arenas y usos
Arena de Arroyo: podrá utilizarse para cimiento, nivelación y mampostería de elevación.
Arena gorda: solamente podrá usarse para el colchón de empedrado
REPLANTEO DE LA OBRA
El mismo consistirá en realizar todos los trabajos de topografía requeridos como ser: Fijación de ejes en alineación y cotas, secciones transversales, aéreas y volúmenes, controles de ejecución y controles

finales de todos los ítems de la obra y con aprobación de la fiscalización y en ningún caso será continuado sin previa autorización de la Fiscalización que constara en el Libro de obra.

Forma de Medición

La medición para el pago será efectuada por metros cuadrados, de acuerdo al precio estipulado en la planilla de precios de la oferta comercial.

Tablero de Obra: El tablero de la Obra será chapa Zing N° 24 Inoxidable fijada por una estructuras metálica de Viga Tipo ü de 90 y la costilla de soporte será de caños 20x40 fijada en el suelo con maza de H° 1, 2,3 una parte de Cemento, dos parte de Arena y tres parte de Piedra triturada las medida será especificada en el Plano

Retiro de tronco

El trabajo consiste alguna planta que no será retirada solo será desviada los cordón de acuerdo a la necesidad sin perjudicar la raíz, plena autorización de la Fiscalización.

Materiales.

Los materiales serán retirados en forma manual a fin de evitar rajaduras, resquebrajamiento y rotura.

Descripción

Este trabajo consistirá en la preparación del terreno para ponerlo a la cota de la sub rasante mediante la realización del corte o terraplén, para posteriormente construir el empedrado y el enripiado.

Ejecución

Se realizará un desmonte o terraplén de hasta +/- 40 cm, para alcanzar las cotas de la rasante del proyecto y será compactada con máquina de 30 Tonelada de vibración con pata de cabra o las cotas indicadas por el Topógrafo y la Fiscalización.

Únicamente podrá ser excavado el trecho donde efectivamente será construida la obra, de modo que evite desplazamientos de tierra o acumulación innecesaria de agua.

En todos los casos se deberá compactar la base de asiento. Encontrando en el tramo material no apto, el mismo debe ser substituido por otro de mejor calidad.

La sub rasante será compactada con vibro compactador pata de cabra de 30(TN), realizando un mínimo de 5 (cinco) pasadas a fin que la misma soporte una prueba de carga, que se verificará por medio de un camión de eje sencillo bien cargado. Es considerada una pasada, la ida y vuelta del compactador en un determinado tramo.

En caso que la pista no supere la prueba de carga, el sector que presente movimientos será removido y el material, substituido por otro de mejor calidad o de menos humedad. Estos trabajos el Contratista las realizará sin costo extra para la Municipalidad.

La pista no estará con exceso de humedad en el momento de realizar la compactación ni en el momento de la carga de Tierra rojas.

El Contratista deberá tomar los recaudos necesarios de modo que se eviten desmoronamientos, en caso que los hubiese, el Contratista deberá solucionar el inconveniente sin costo adicional para la Municipalidad.

Posteriormente se colocará una capa de Tierra rojas o de la zona previa aprobación de la fiscalización de 15 cm de espesor, esparcida de manera uniforme. El mismo servirá de asiento para el empedrado.

No se esparcirá la Tierra sobre la sub - rasante en caso que la misma esté húmeda, como consecuencia de lluvia, aguacero o riego en exceso.

Sobre la capa de tierra serán colocadas las piedras procedentes de la zona, con un desgaste de Abrasión los Ángeles inferiores a 30%. (Se recomienda preferentemente la utilización de piedra basáltica negra, sin óxidos - color amarillo, si tuviesen óxidos, éstas serán rechazadas y sustituidas, sin costos adicionales para la Municipalidad). En el caso de utilizar piedras de la zona y existiesen dudas de que no reúnan las propiedades recomendadas, el Contratista está obligado a realizar el **Ensayo de Abrasión de los Ángeles, en laboratorio** habilitado para el efecto, sin costo adicional para la Municipalidad, los resultados serán presentados y aprobado por la Fiscalización.

Las piedras utilizadas serán maceadas en dimensiones que permitan su correcta utilización, debiendo ser de aproximadamente 15 cm su menor dimensión. Entre los espacios entre piedra y piedra, se insertarán piedras de menor tamaño con el objeto de acuñarlas a fin de evitar el movimiento de las mismas.

Para conseguir un acabado uniforme en la construcción del pavimento, se colocarán bandas de nivelación longitudinal cada 1 m, de modo que se construya el pavimento en fajas de igual ancho.

El Contratista dispondrá de una cantidad suficiente de martilleros, cuya producción mínima semanal será:

Ps = Cc/(Pl-2)
Ps = Producción mínima semanal en metros cuadrados
Cc = Cantidad contratada
Pl = Plazo de la obra en semanas

Ejemplo

Cc = 2.000 m2 Pl = 8 semanas
Ps = 2.000 / (8-2) = 333 m2

Esta fórmula servirá como referencia de producción. Se tendrá especial cuidado con los días de lluvia a fin de no exceder el plazo previsto en el contrato.
Previa a la pre - compactación, se colocará piedra triturada 6ª esparcida de manera uniforme sobre las piedras colocadas. Se tendrá bastante cuidado a fin de llenar los espacios entre piedras, con un consumo mínimo de 1 m3. por cada 50 m2.
La pre - compactación del empedrado se ejecutará obligatoriamente en la terminación de cada cuadra o correspondiente a aproximadamente 100.00 metros lineal.
El pisón a utilizar será el mecánico "Vibro Compactador Liso" (De 2.000 Kg a 4.000 Kg.) sin la utilización del vibrado, con un número de pasadas no inferior a 5 (Cinco). Se considera una pasada, cuando el equipo realiza un viaje de ida y vuelta en el tramo.
La compactación final será ejecutada con un rodillo vibratorio liso, con un número de pasadas no inferior a 5 (cinco). Se considera una pasada, cuando el equipo realiza un viaje de ida y vuelta en el tramo. En caso necesario será fijada por la Fiscalización una cantidad de pasadas superior a 5 (cinco) y no será inferior de 30 Tonelada la Vibración de la maquina vibradora mecánicamente comprobada.
La primera pasada se ejecutará sin vibrar, luego se vibrarán las demás pasadas.
La pre - compactación y la compactación se ejecutará siempre de los bordes hacia el eje.
Las distintas etapas constructivas, serán aprobadas por la fiscalización y autorizadas para la continuación de la construcción.

Forma de Medición

La medición para el pago será efectuada por metros cuadrados, de acuerdo al precio estipulado en la planilla de precios de la oferta comercial.

PROVISIÓN Y COLOCACIÓN DE CORDONES

Descripción

El trabajo consiste en la provisión y colocación de cordones de hormigón.

Materiales

Los materiales a ser utilizados para la fabricación de cordones serán piedra basáltica triturada, arena lavada de río, cemento portland compuesto y agua, no debiendo presentar sustancias nocivas, materias orgánicas, terrones de arcilla, aceite, ácido, álcalis, sales y en el caso del cemento no deberá presentar grumos ni indicios de haber sido afectado por la humedad.

Equipos

El equipo mínimo necesario será de una hormigonera de 250 litros de capacidad y molde adecuado para obtener cordones con las siguientes dimensiones, ancho 10 cm; alto 30 cm y longitud de 50 cm.

Elaboración de cordones

El dosaje del hormigón será 1:2:4 (cemento, arena, piedra triturada) debiendo esta última estar compuesta de 50 % de 5ª y 50 % de 6ª, utilizando la menor cantidad de agua posible para obtener la resistencia específica y consistencia adecuada.
El tiempo de mezcla, contado a partir del momento en que todos los materiales hayan sido colocados, no será inferior a 1,5 minutos. Todo el contenido de la hormigonera deberá ser removido para dar continuidad al ciclo.
Una vez concluida la operación de mezclado, se colocará el hormigón en los moldes preparados para el efecto, tomando el cuidado de un buen adensamiento.
Todos los elementos y método, inherentes a la elaboración del cordón deberán ser previamente aprobados por la Fiscalización.
Una vez que el hormigón haya obtenido suficiente consistencia, se retirarán de los moldes, dejando los cordones sobre una explanada donde recibirán el tratamiento de curado durante una semana.
Los cordones solo podrán ser transportados luego de 21 días de su elaboración.

Colocación de cordones

Una vez aprobada la sub rasante, se procederá a la colocación de los cordones, en sus respectivas alineaciones y cotas, cuyas juntas serán rellenadas con mortero de cemento y arena (1:3), debiendo ser uniformes y menores a 1 cm.

Forma de Medición

La medición para el pago será efectuada por metro-, de acuerdo al precio estipulado en el ítem 12 de la planilla de precios de la oferta comercial.

RELLENO PARA SOPORTE DE CORDONES

Descripción

Este trabajo consistirá en: previa limpieza del terreno donde colocarán el relleno para soporte de cordones conforme lo indicado en éstas especificaciones, en la construcción y estabilización para lograr la compactación necesaria de los materiales aptos provenientes de las excavaciones indicadas por la Fiscalización necesario para la formación del soporte de acuerdo con estas especificaciones u órdenes de trabajo dados por la Fiscalización

Los suelos para la construcción del relleno para soporte de cordones provendrán de préstamos debidamente seleccionados. Todos los materiales aptos excavados según las especificaciones, podrán ser empleados en la formación del relleno.

El suelo empleado en el relleno no contendrá ramas, troncos, matas, desperdicios, césped u otros materiales orgánicos.

No se colocará en el relleno, material excavado que a juicio de la Fiscalización sean inadecuadas por la calidad.

La Fiscalización no permitirá la colocación de suelo con humedad excesiva para la conformación del cuerpo del relleno.

Durante y después de la construcción, el trabajo ejecutado deberá ser mantenido bien conformado y en buenas condiciones de drenaje superficial.

Forma de Medición

La medición para el pago será efectuada por metros cúbicos, de acuerdo al precio estipulado en la planilla de precios de la oferta comercial.

La empresa está obligada a presentar el **plan altimétrico** para la primera certificación firmada por un profesional ingeniero Vial u/o Ingeniero Civil residente técnico de la Empresa acompañado por la firma de la Fiscalización.

Descripción

Este trabajo consistirá en la limpieza de toda la zona de obra luego de culminado los trabajos.

NORMAS Y CRITERIOS TÉCNICOS DE ACCESIBILIDAD AL MEDIO FÍSICO.

El cumplimiento de las normas serán aplicadas en la ejecución de los trabajos y será exigido al Contratista, y para el efecto se tomarán como referencia las **Normas de Accesibilidad de las Personas al Medio Físico elaborado por el Comité Técnico de Normalización CTN 45 "Accesibilidad", del Instituto Nacional de Tecnología, Normalización y Metrología (INTN);** como así mismo la recomendación proporcionada a través del **Circular DNCP Nº 07/2012.**----------

PERIODO DE CONSTRUCCIÓN, LUGAR Y OTROS DATOS.

El plazo de ejecución para la presente Obra, será de **03 (tres) meses** contados a partir de la fecha de emisión de la Orden de Inicio. Las **CONSTRUCCIÓNES DE EMPEDRADOS,** se ejecutarán en las calles denominadas **CARACARÁ Y MARANÁ** del **BARRIO LA AMISTAD, CALLES TAVAPY Y SOLDADO PARAGUAYO** del **BARRIO JUAN PABLO II,** todas situadas en la ciudad de Hernandarias. Las mismas serán indicadas por la dirección de Obras y Urbanismo de la Municipalidad de Hernandarias.----------

PLANOS O DISEÑOS

CONSTRUCCIÓN DE EMPEDRADO, CALLE CARACARÁ - BARRIO LA AMISTAD

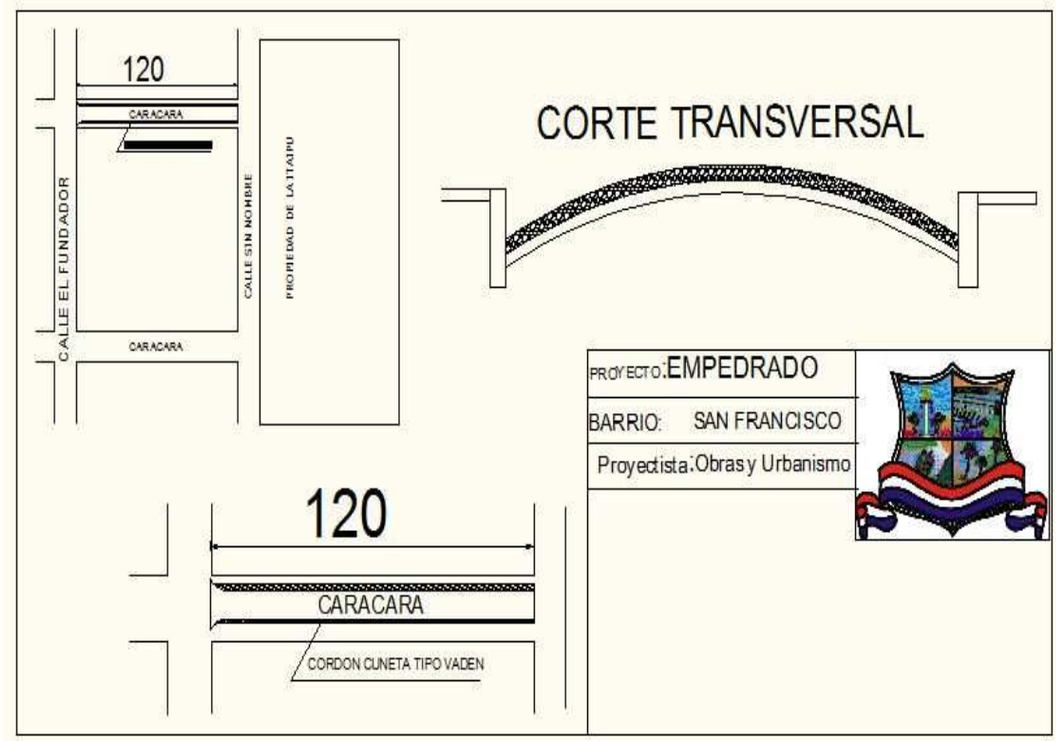

CONSTRUCCIÓN DE EMPEDRADO, CALLE MARANÁ - BARRIO LA AMISTAD

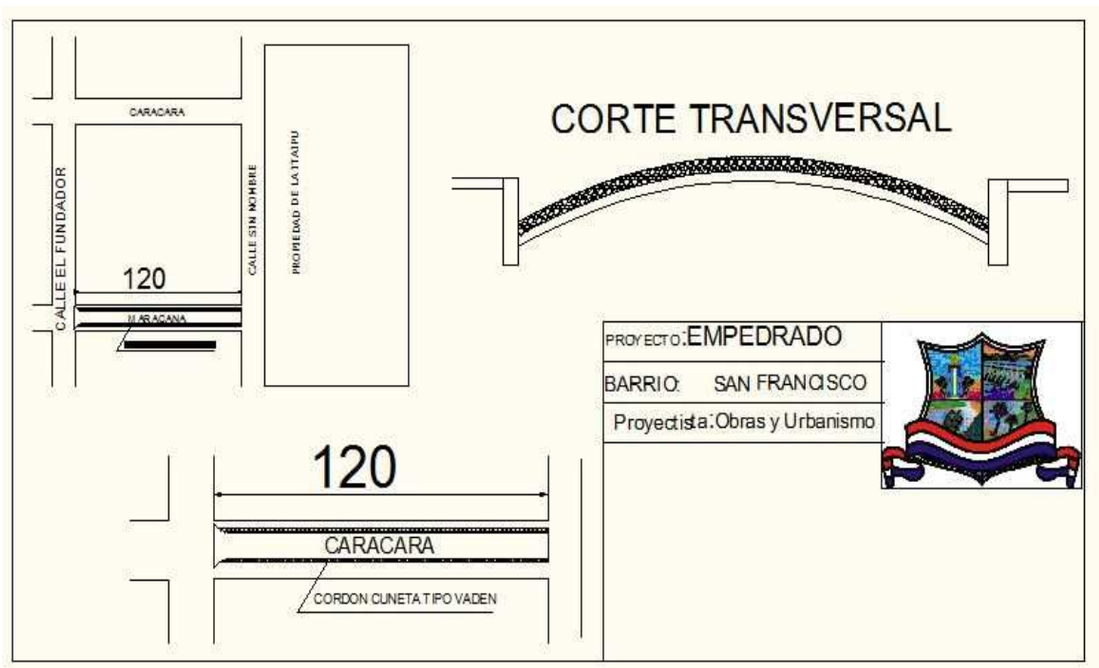

CONSTRUCCIÓN DE EMPEDRADO, CALLE TAVAPY- BARRIO JUAN PABLO II

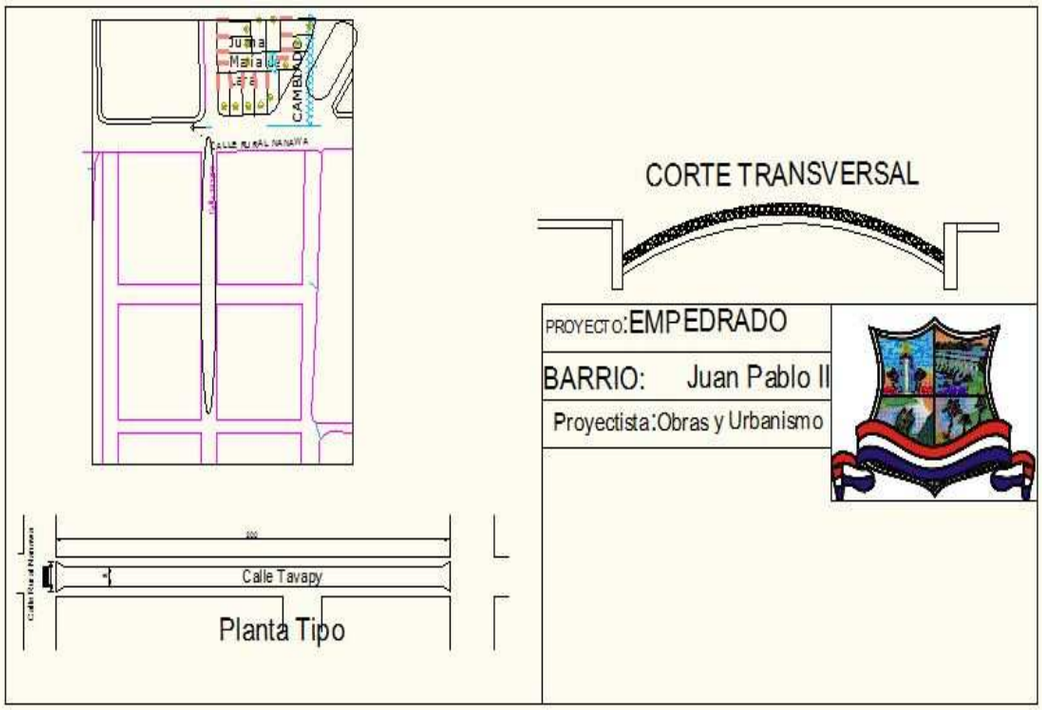

CONSTRUCCIÓN DE EMPEDRADO, CALLE SOLDADO PARAGUAYO BARRIO JUAN PABLO II

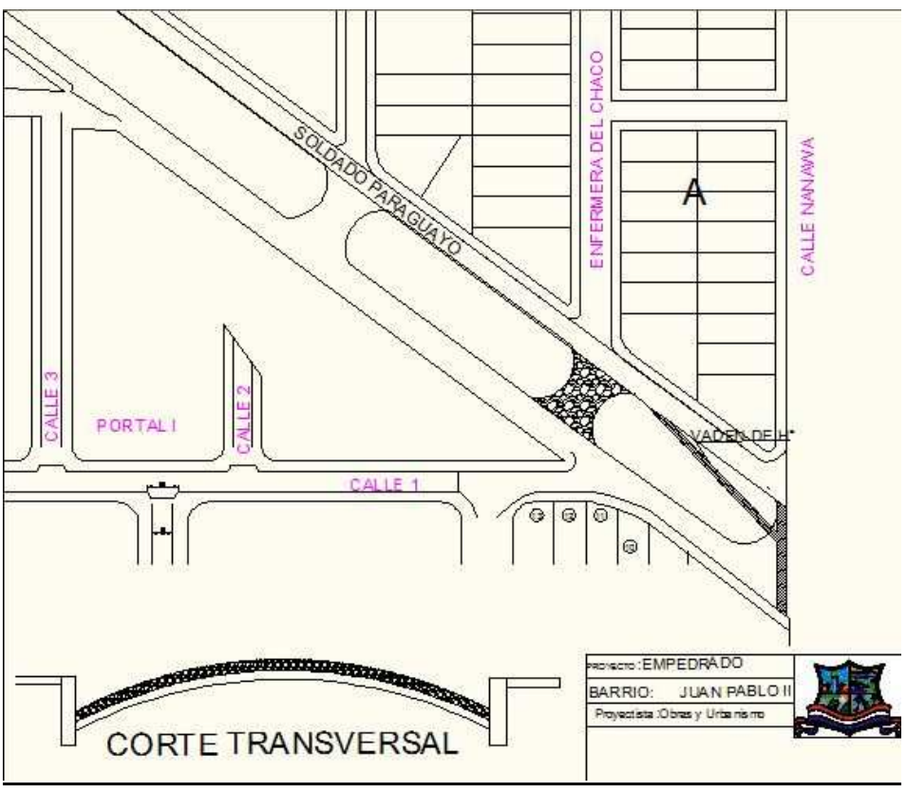

3. REQUISITOS DE CARÁCTER AMBIENTAL

No será requerida la licencia de la SEAM así como la ERSSAN para el inicio de ejecución de la obra, considerando que para la realización de los trabajos inherentes al objeto del presente llamado, no se incurrirá en ningún impacto o alteración medioambiental, hecho por el cual no se verá comprometido ningún cause hídrico, no se talará ningún árbol, no se realizará desmonte alguno, perforaciones y ni movimiento de suelos importantes. En consecuencia, la obra a ser ejecutada no producirá un impacto negativo sobre el medio físico o ambiente en la zona de obra, derivadas de las actividades humanas, y no afectará propiedades de otras personas como resultado de la contaminación, del ruido u otras causas derivadas del método de trabajo.

Referente a los residuos producidos por la limpieza y/o trabajos, serán retirados del ejido de la obra. Por cuenta y cargo exclusiva del Contratista, quien deberá consignar en su propuesta económica este retiro y transporte, preservando el ambiente saludable en el lugar de los trabajos.