GOBERNACIÓN DEL XV DPTO. DE PRESIDENTE HAYES

N.S.G. Nro.: 402/2014

Villa Hayes, 10 de noviembre de 2014.

Señor: Ramón Zavala;

Intendente Municipal de Tte. Irala Fernández.

Presente:

El GOBERNADOR DEL XV DEPARTAMENTO DE PRESIDENTE HAYES, "Dr. Pablo Contessi Pérez", tiene el agrado de dirigirse a usted, en ocasión de saludarlo y a la vez solicitarle, su aprobación correspondiente, con respecto a los siguientes proyectos:

Construcción de;

- *3 (tres) aulas, Escuela Básica Nº 5878, San Juan Bautista, Cruce Pioneros, Tte. Irala Fernández.*
- *3 (tres) aulas, Escuela Básica Nº 1803, San Juan B. de la Salle, Campo Aceval, Tte. Irala Fernández.*

Esperando la respuesta favorable a la solicitud planteada, se despiden de usted,

Atentamente;

INTENDENCIA MUNICIPAL
Folio: 578
Fecha: 10/11/2014 Hora: 12:20
Firma

Gobernación del XV Dpto. Secretaría G. Presidente Hayes

Ing. Jorge Pérez M.
Secretario General

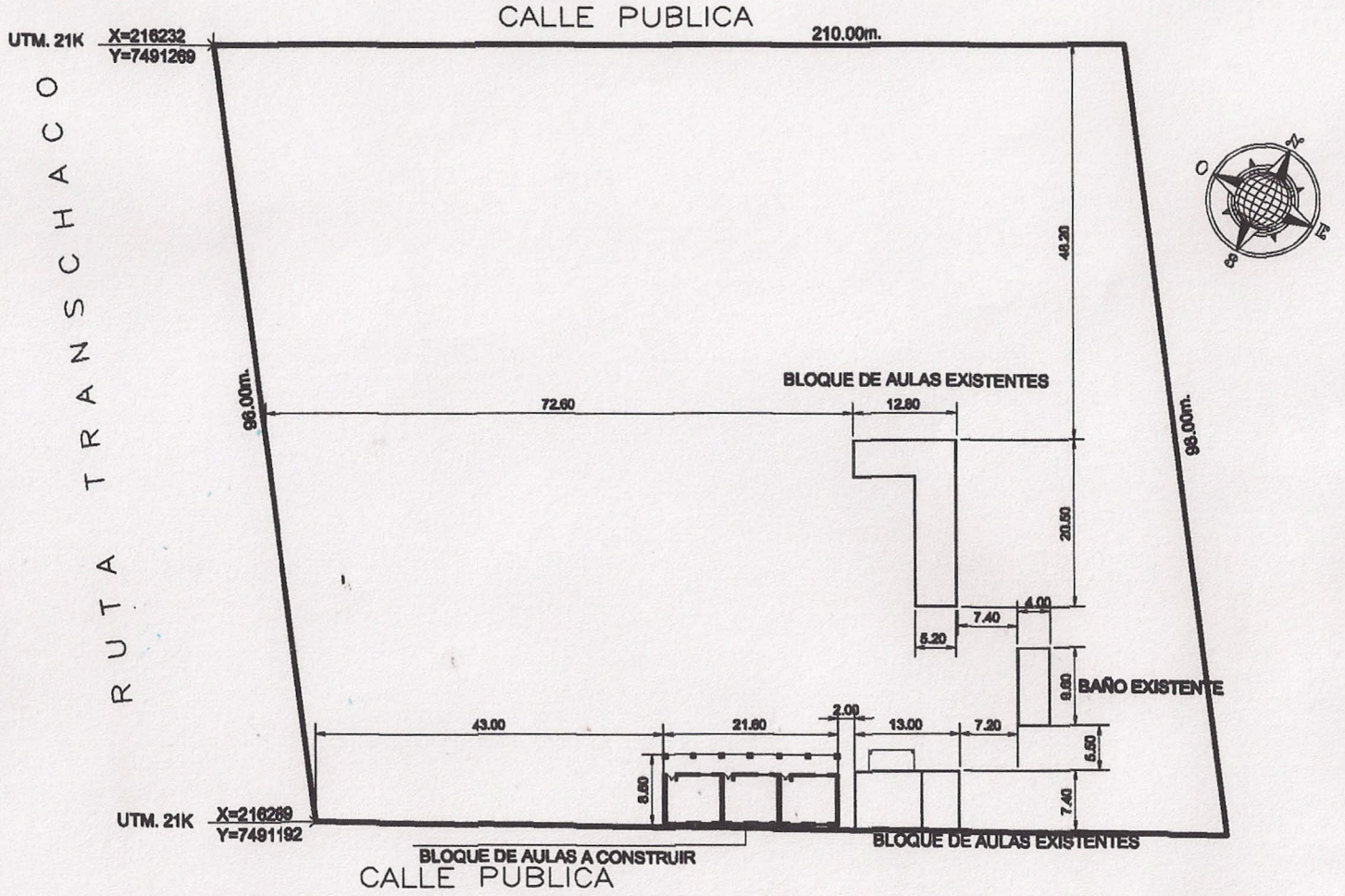

PLANTA CONSTRUCTIVA

ESCALA 1:500

Vº Bº DPTO. PRESIDENTE HAYES GOBERNACION Secretaria de Obras Publicas

GOBERNACION DEL XV DEPARTAMENTO DE PRESIDENTE HAYES

PROYECTO	AULA DE 5,80 x 6,80 con TECHO DE TEJAS
	Escuela Basica Nº 5878 San Juan Bautista
UBICACION : Cruce Pioneros - Distrito de Tte. Jose Fernandez	Esc. 1/100.-

PROFESIONAL	NOMBRE	PAT. PROF.	
	ARQ. LORENZO GAMARRA		
			LAMINA No.

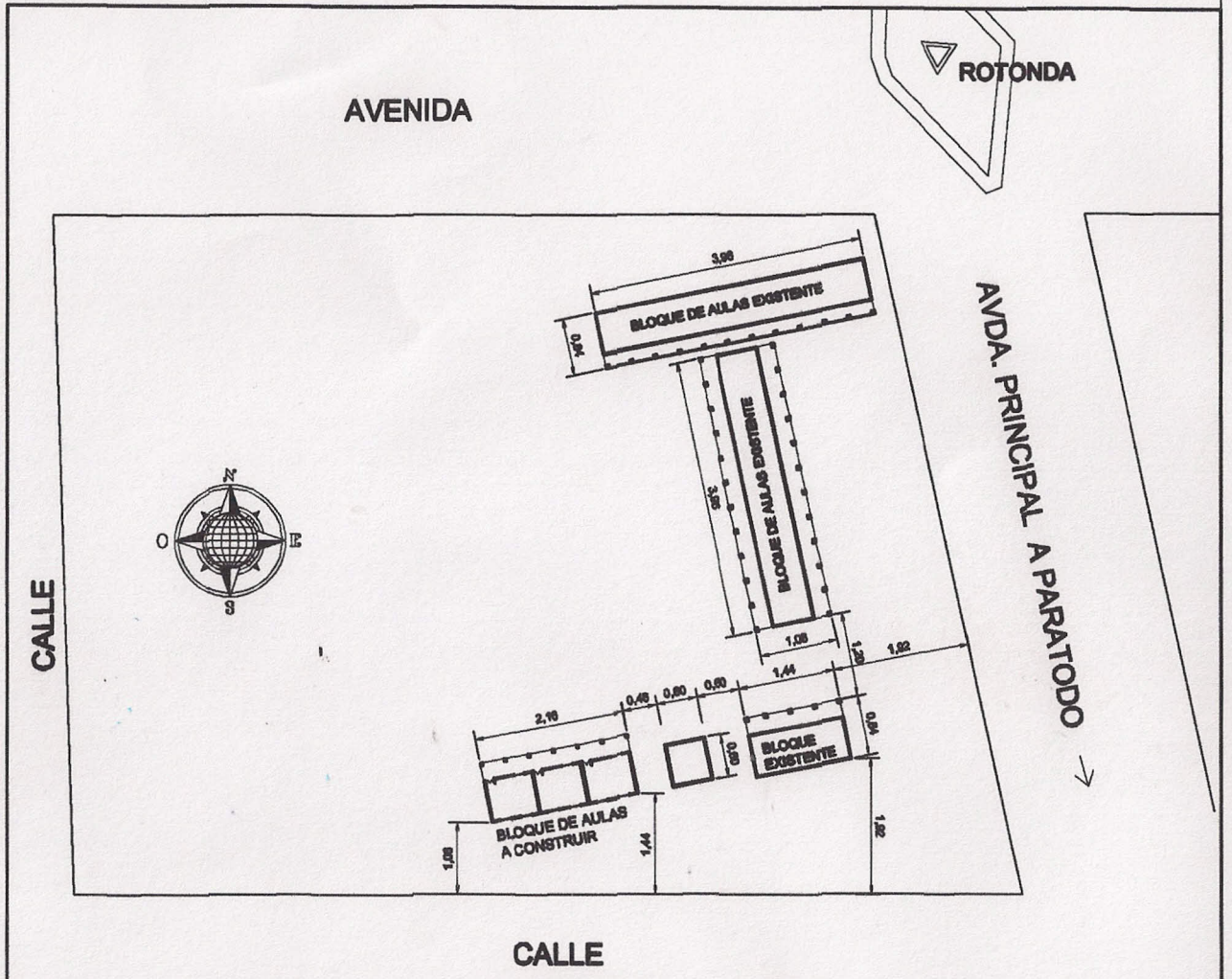

PLANO DE IMPLANTACION

ESCALA 1:500

GOBERNACION DEL XV DEPARTAMENTO DE PRESIDENTE HAYES

PROYECTO	AULA DE 5,80 x 6,80 con TECHO DE TEJAS
Escuela Basica Nº 1803 San Juan Bautista de la Salle	
UBICACION : Campo Aseval - Distrito de Tte. Irala Fernandez	Esc. 1/100.-

PROFESIONAL	NOMBRE	FIRMA	FECHA
	ARQ. ADOLFO GAMARRA		

XV DPTO. PRESIDENTE HAYES GOBERNACION Secretaria de Obras Publicas



PLANTA DE TECHO

Obs.: Los aleros extremos del bloques serán de 0.40m. y los aleros longitudinales del bloque serán de 0.70 m. contados del lado de la galería apartir de la viga de apoyo del tirante y en el opuesto apartir del muro .-

GOBERNACION DE XV DEPARTAMENTO PRESIDENTE HAYES

PROYECTO FONACIDE

SECRETARIA DE OBRAS PUBLICAS

XV DPTO. PRESIDENTE HAYES GOBERNACION Secretaria de Obras Publicas

PROFESIONAL

Detalle (A)

Detalle de Capitel

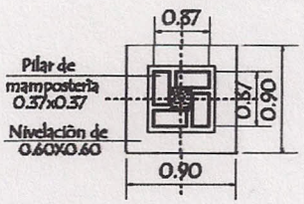

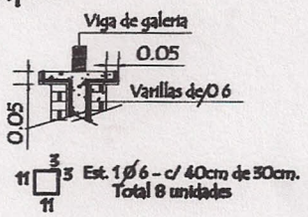

VIGA DE H°A° DE 0.20x0.25 APOYO DE TIRANTES EN GALERIA

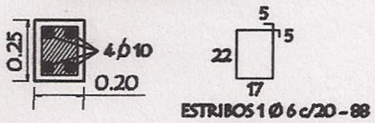

Dado de H° A° 0.20x0.60

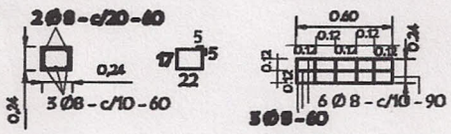

TIRANTE DE H°A° DE 2" x 6"

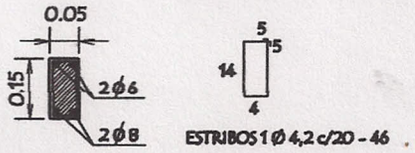

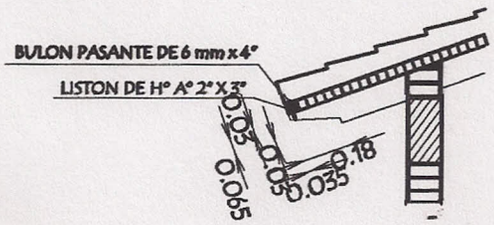

LOSA DE H° A° SOBRE PUERTA

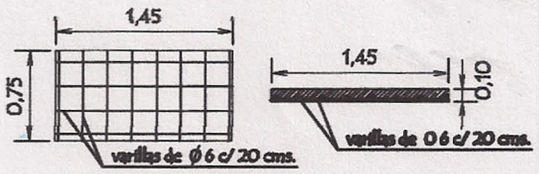

GOBERNACION DE XV DEPARTAMENTO PRESIDENTE HAYES

PROYECTO FONACIDE

SECRETARIA DE OBRAS PUBLICAS

PROFESIONAL

INSTALACION ELECTRICA
ESQUEMA DE TABLERO Y DETALLE DE CARGA

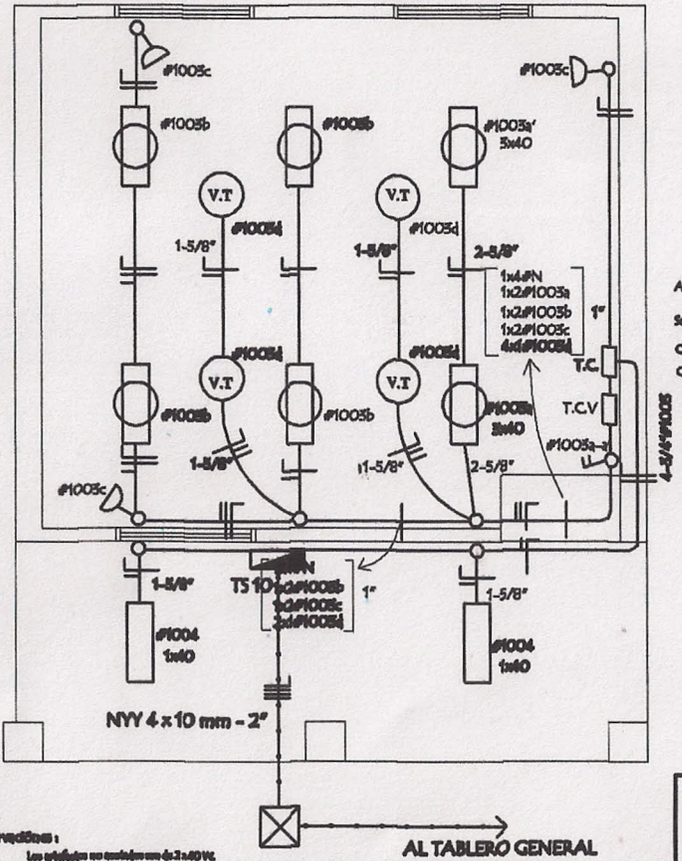

Observaciones:

Los artefactos no anotados son de 2 x 40 W.
Los conductores no anotados son de 2 mm2.
Los fluorescentes deben tener espaciadores.
Los TC son tableros de comando de luces y tomas.
Los TCV son tableros de comando de ventiladores.

INSTALACION ELECTRICA
UBICACION DE ARTEFACTOS Y ELECTRODUCTOS

ESQUEMA DEL TS 10
AL TABLERO GENERAL

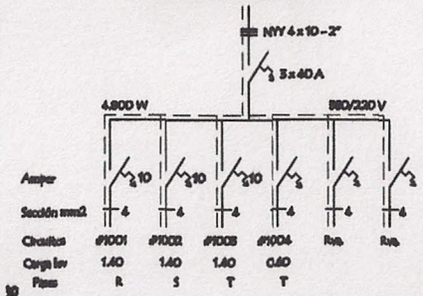

ESQUEMA DEL TC
AL TS 10

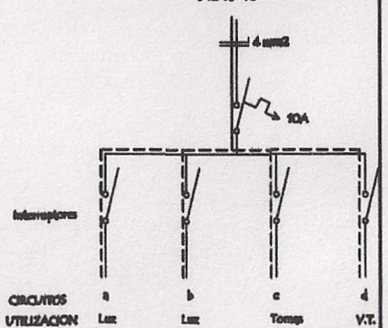

DETALLE DE CARGA DEL TS 10

Circuito	Fluorescentes			Tomas	V.T	Fases			
	3x40	2x40	1x40	Watts	Watts	R	S	T	
#1001	2x150	4x100		3x100	4x100	1.400			
#1002	2x150	4x100		3x100	4x100		1.400		
#1003	2x150	4x100		3x100	4x100			1.400	
#1004			6x100					600	
TOTAL						1.400	1.400	2.000	4.800 w

GOBERNACION DE XV DEPARTAMENTO PRESIDENTE HAYES

PROYECTO FONACIDE

SECRETARIA DE OBRAS PUBLICAS

PROFESIONAL

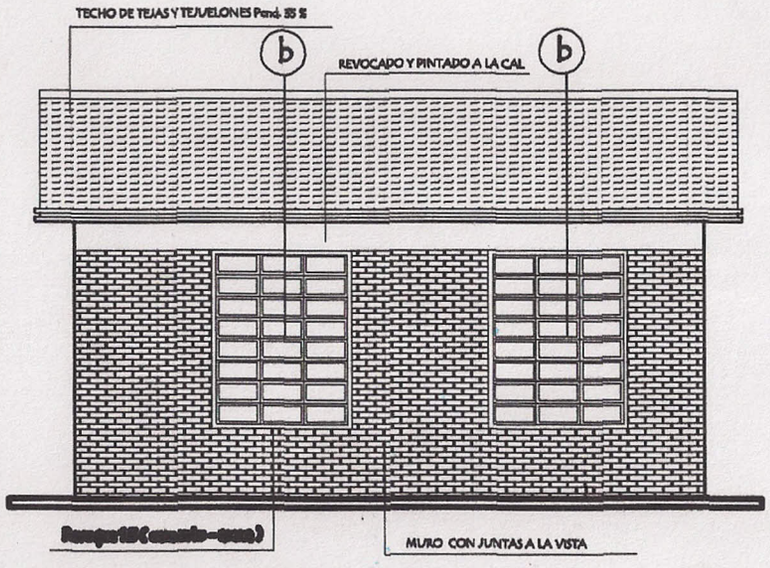

FACHADA POSTERIOR

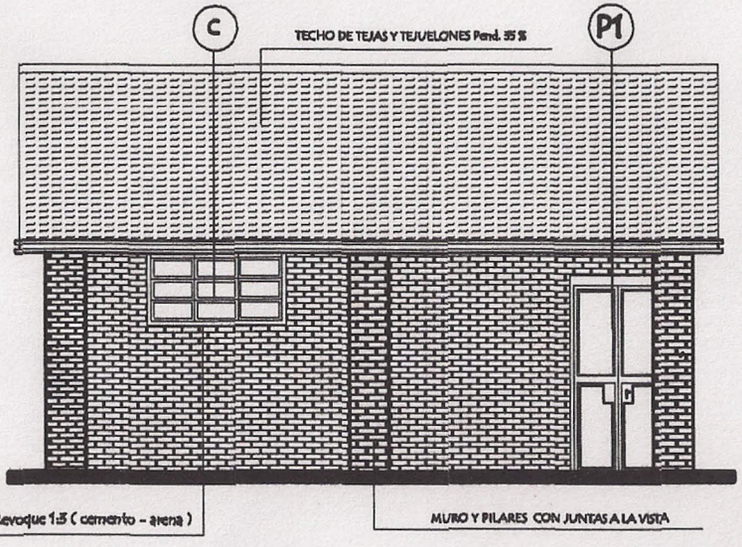

FACHADA FRONTAL

GOBERNACION DE XV DEPARTAMENTO PRESIDENTE HAYES

PROYECTO FONACIDE

SECRETARIA DE OBRAS PUBLICAS

PROFESIONAL

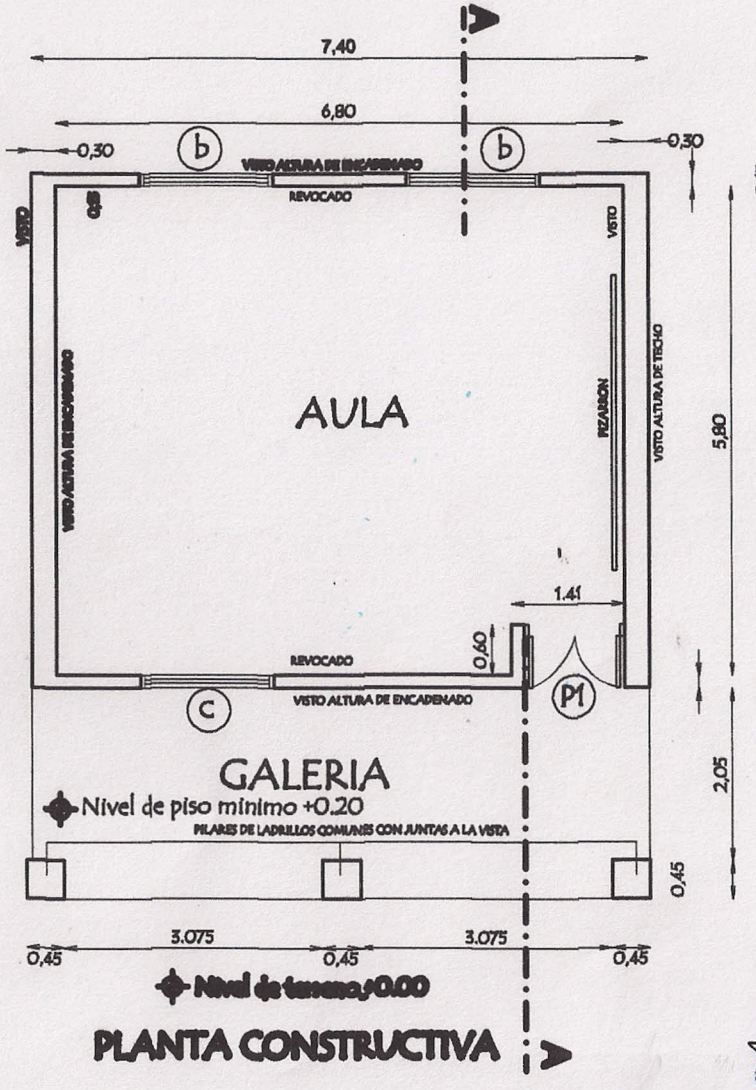

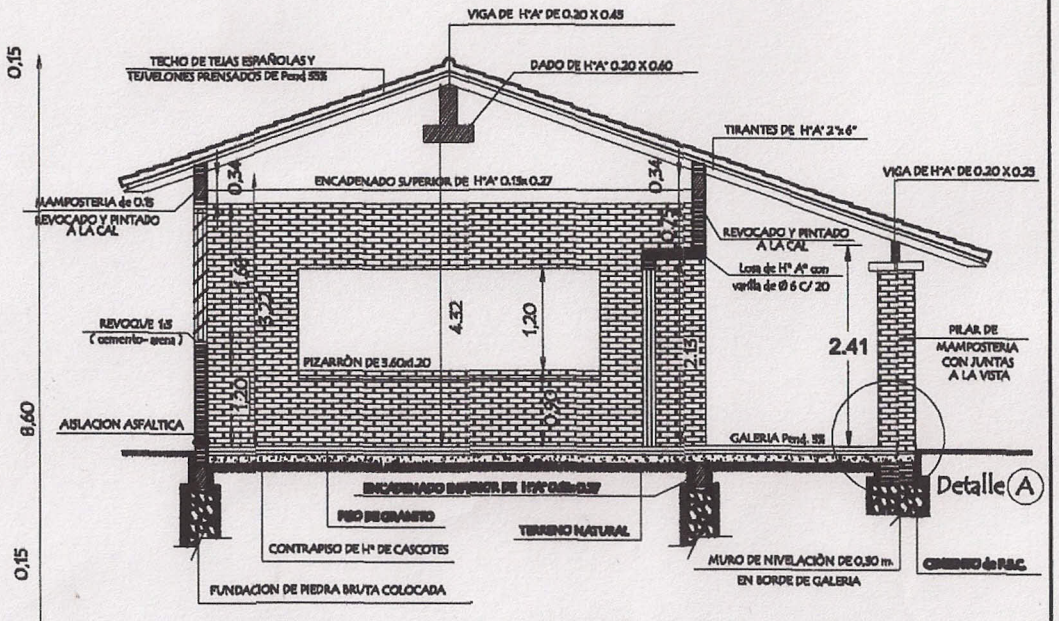

CORTE A A

GOBERNACION DE XV DEPARTAMENTO PRESIDENTE HAYES

PROYECTO FONACIDE

SECRETARIA DE OBRAS PUBLICAS

PROFESIONAL