PLANOS

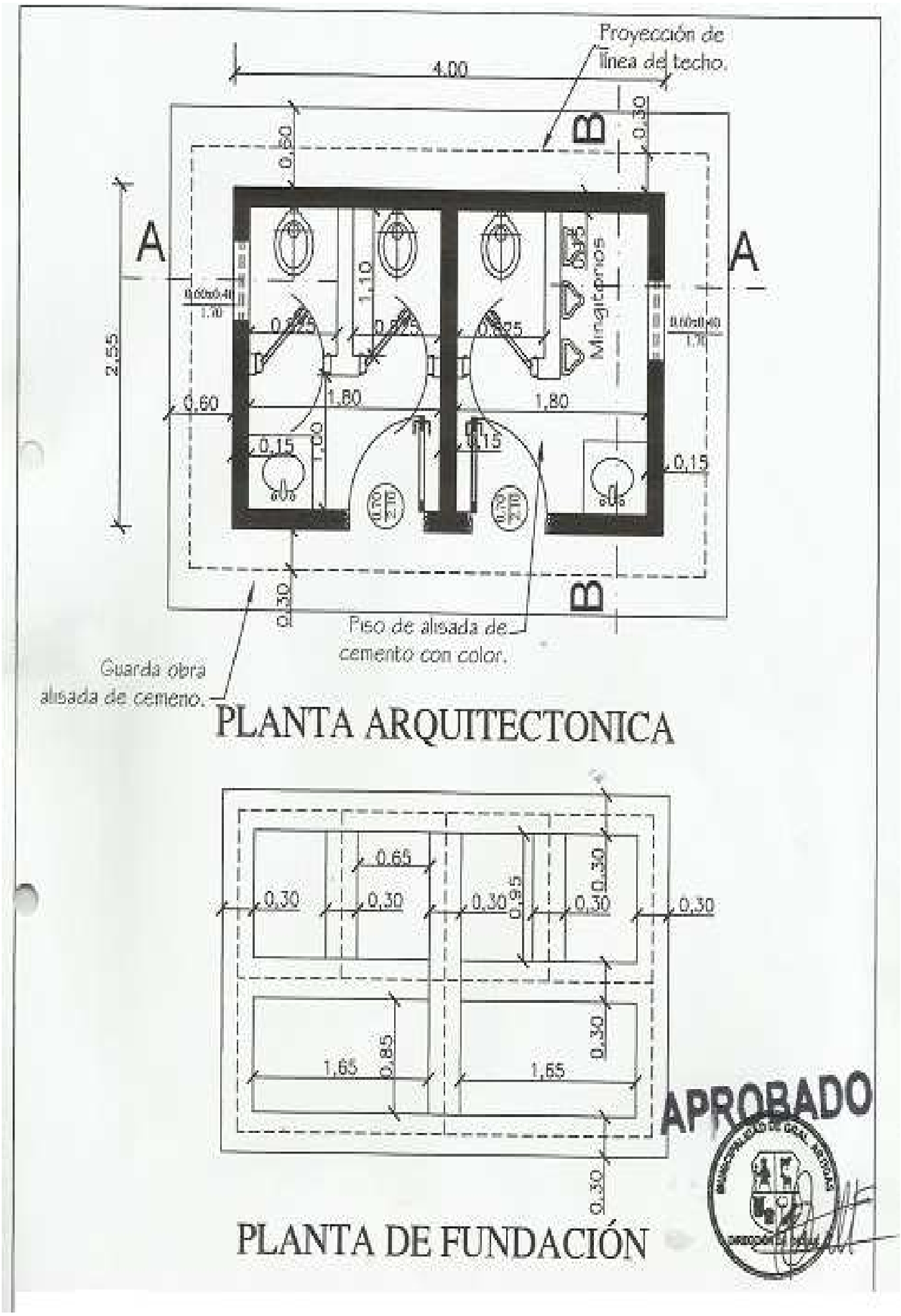
Proyección de
línea de techo.
4.00
0.30
0.60
B
A
A
2.55
1.10
0.95
Mingitorios
0.60
1.80
1.80
0.15
1.00
0.15
0.15
0.30
B
Piso de alisada de
cemento con color.
Guarda obra
alisada de cemento.
PLANTA ARQUITECTONICA
0.65
0.30
0.30
0.30
0.95
0.30
0.30
0.30
1.65
0.85
1.65
0.30
0.30
APROBADO
PLANTA DE FUNDACIÓN

PLANOS

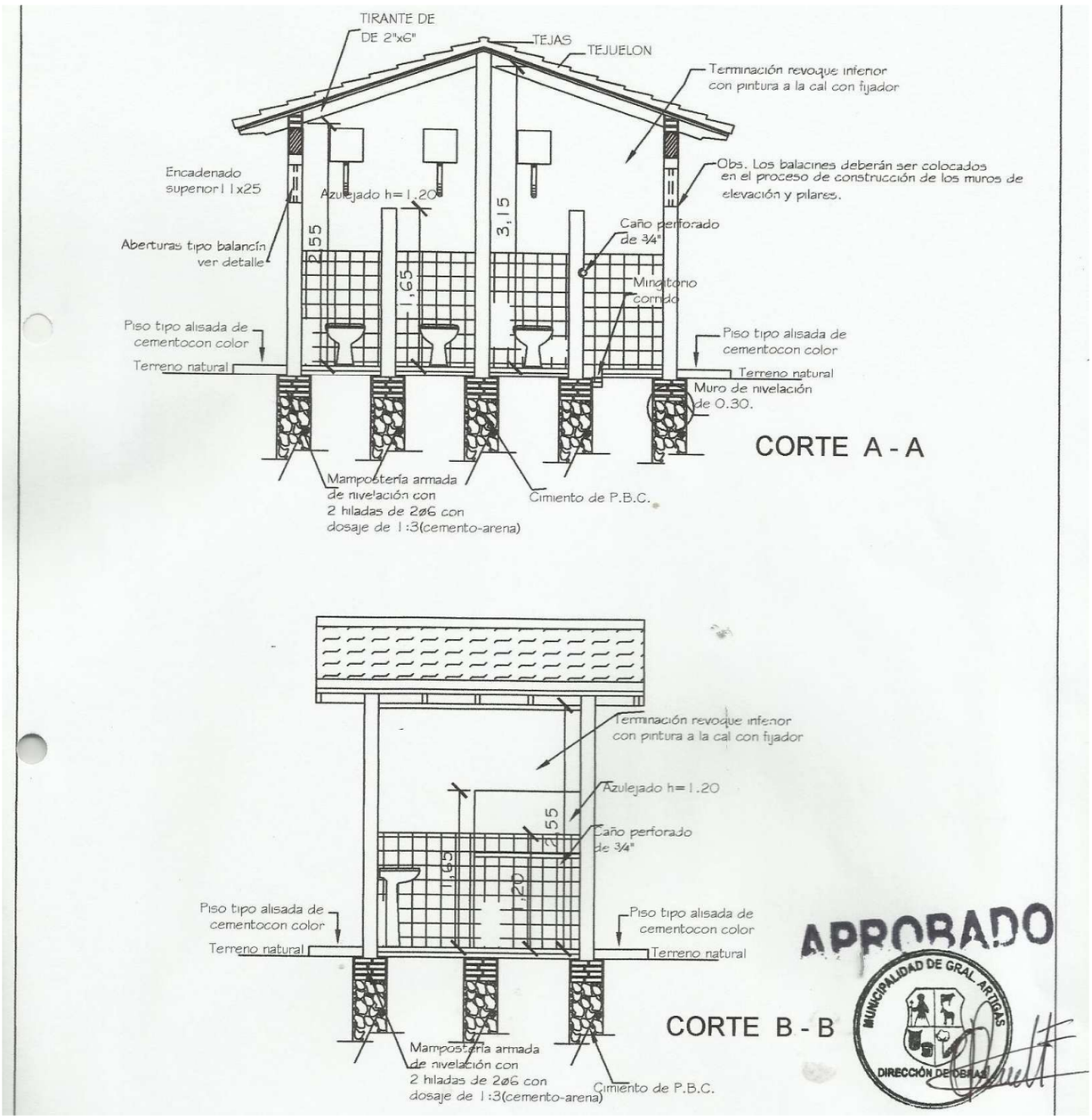
TIRANTE DE
DE 2"x6"
TEJAS
TEJUELON
Terminación revoque inferior
con pintura a la cal con fijador
Encadenado
superior 11x25
Azulejado h=1.20
Obs. Los balacines deberán ser colocados
en el proceso de construcción de los muros de
elevación y pilares.
3,15
2,55
Caño perforado
de 3/4"
Aberturas tipo balancín
ver detalle
1,65
Mingitorio
comido
Piso tipo alisada de
cementocon color
Terreno natural
Piso tipo alisada de
cementocon color
Terreno natural
Muro de nivelación
de 0.30.
CORTE A - A
Mampostería armada
de nivelación con
2 hiladas de 2ø6 con
dosaje de 1:3(cemento-arena)
Cimiento de P.B.C.
Terminación revoque inferior
con pintura a la cal con fijador
Azulejado h=1.20
2,55
Caño perforado
de 3/4"
1,65
1,20
Piso tipo alisada de
cementocon color
Terreno natural
Piso tipo alisada de
cementocon color
Terreno natural
APROBADO
MUNICIPALIDAD DE GRAL. ARTIGAS
DIRECCIÓN DE OBRAS
CORTE B - B
Mampostería armada
de nivelación con
2 hiladas de 2ø6 con
dosaje de 1:3(cemento-arena)
Cimiento de P.B.C.

PLANOS

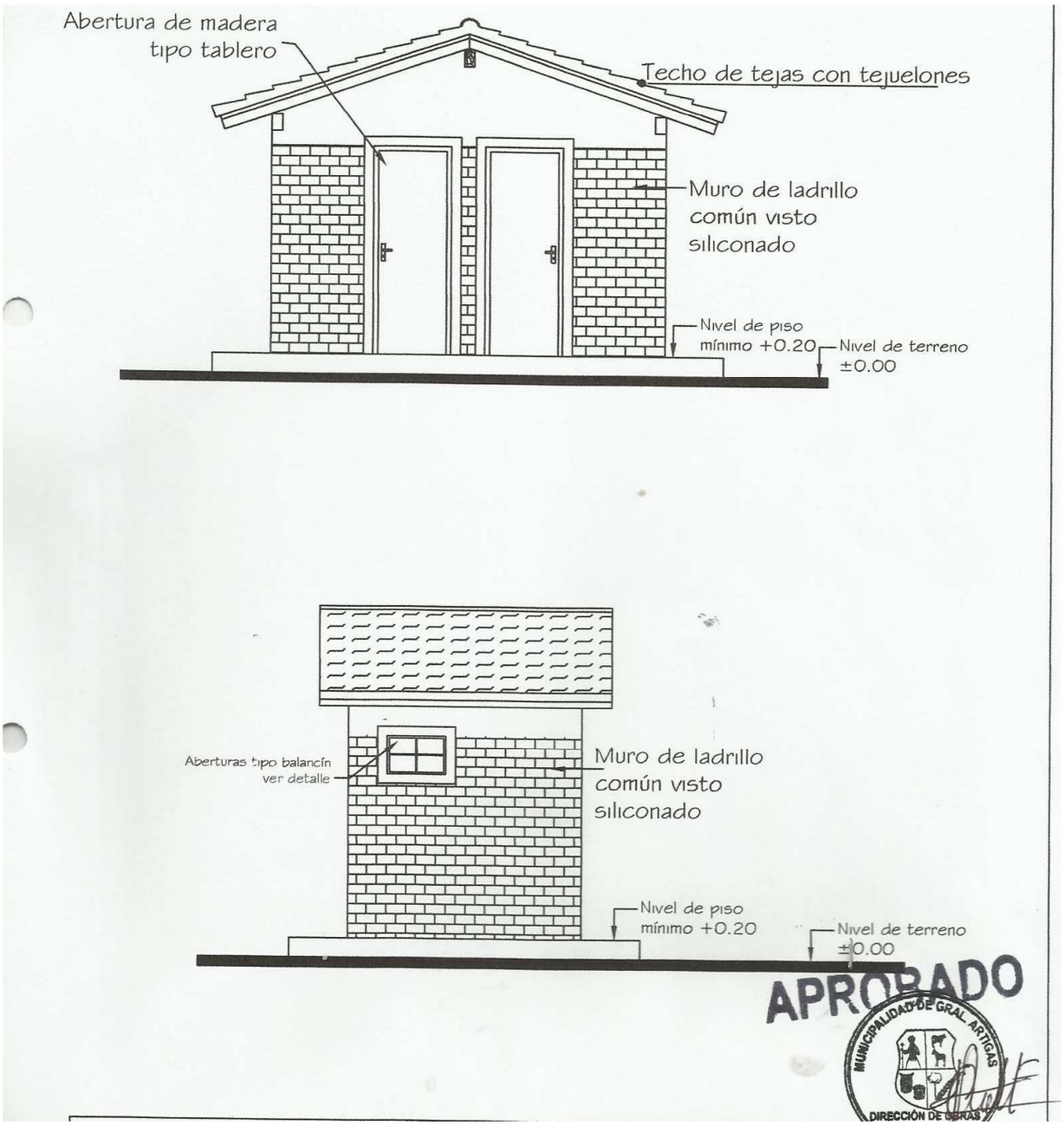
Abertura de madera
tipo tablero
Techo de tejas con tejuelones
Muro de ladrillo
común visto
siliconado
Nivel de piso
mínimo +0.20
Nivel de terreno
±0.00
Aberturas tipo balancín
ver detalle
Muro de ladrillo
común visto
siliconado
Nivel de piso
mínimo +0.20
Nivel de terreno
±0.00
APROBADO
MUNICIPALIDAD DE GRAL. ARTIGAS
DIRECCIÓN DE OBRAS

PLANOS

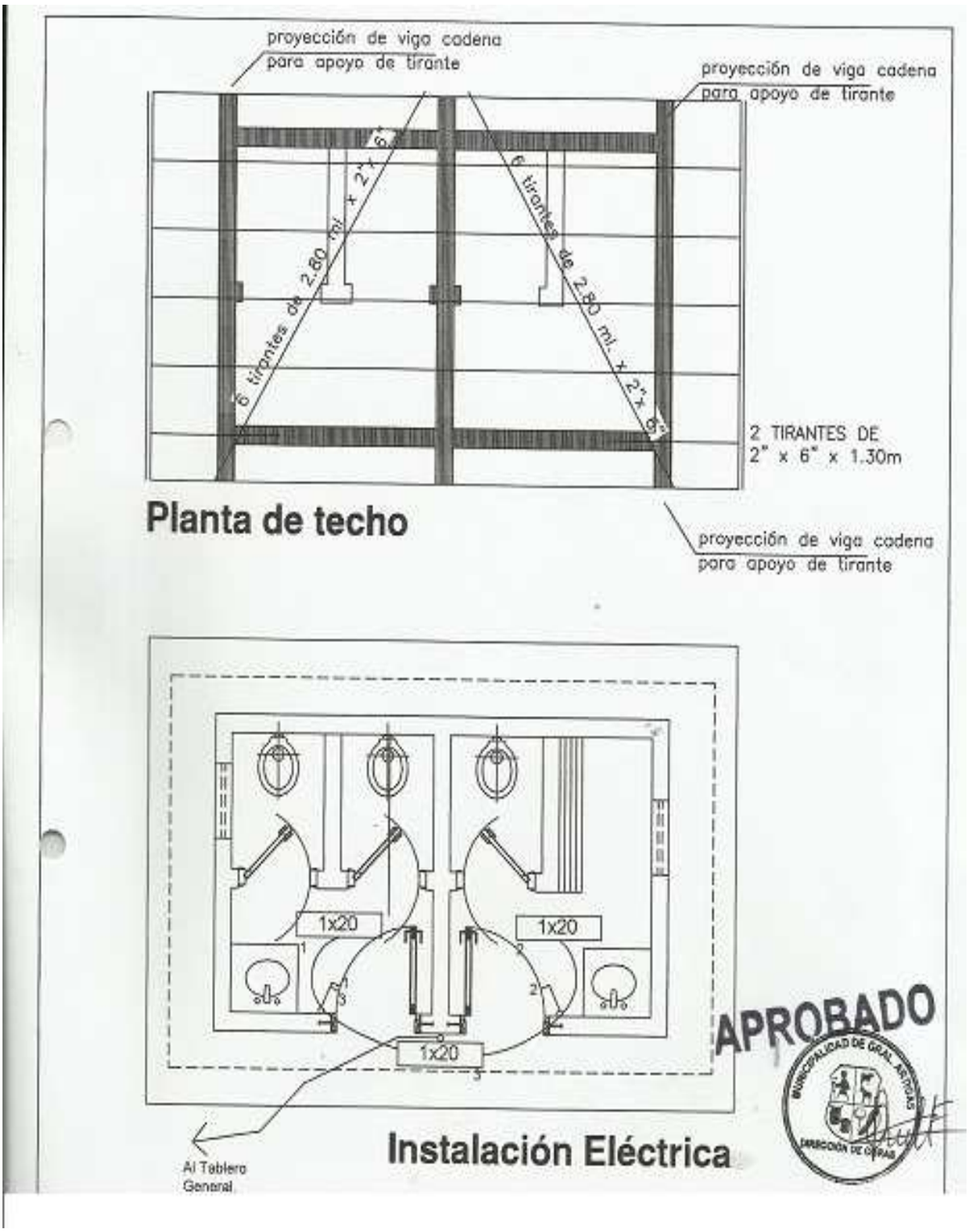
proyección de viga cadena para apoyo de tirante
proyección de viga cadena para apoyo de tirante
6 tirantes de 2.80 ml. x 2" x 6"
6 tirantes de 2.80 ml. x 2" x 6"
2 TIRANTES DE 2" x 6" x 1.30m
Planta de techo
proyección de viga cadena para apoyo de tirante
1x20
1x20
1x20
Al Tablero General
Instalación Eléctrica
APROBADO
MUNICIPALIDAD DE GRAL. ARTIGAS
DIRECCIÓN DE OBRAS

PLANOS

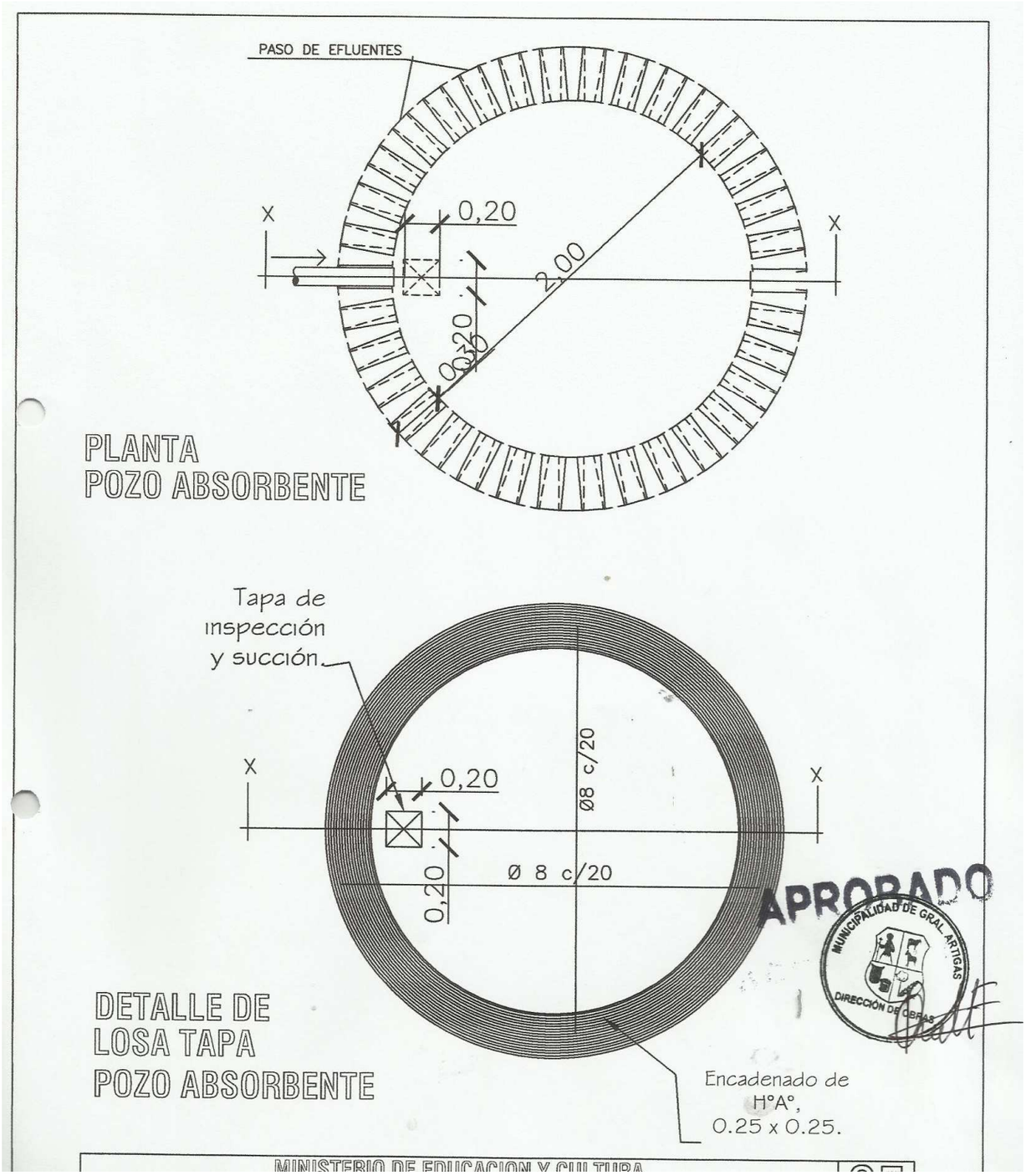
PASO DE EFLUENTES
X
X
0,20
2,00
0,30
PLANTA
POZO ABSORBENTE
Tapa de
inspección
y succión
X
X
0,20
Ø8 c/20
Ø 8 c/20
0,20
DETALLE DE
LOSA TAPA
POZO ABSORBENTE
Encadenado de
H°A°,
0.25 x 0.25.
APROBADO
MUNICIPALIDAD DE GRAL. ARTIGAS
DIRECCIÓN DE OBRAS
MINISTERIO DE EDUCACION Y CULTURA

PLANOS

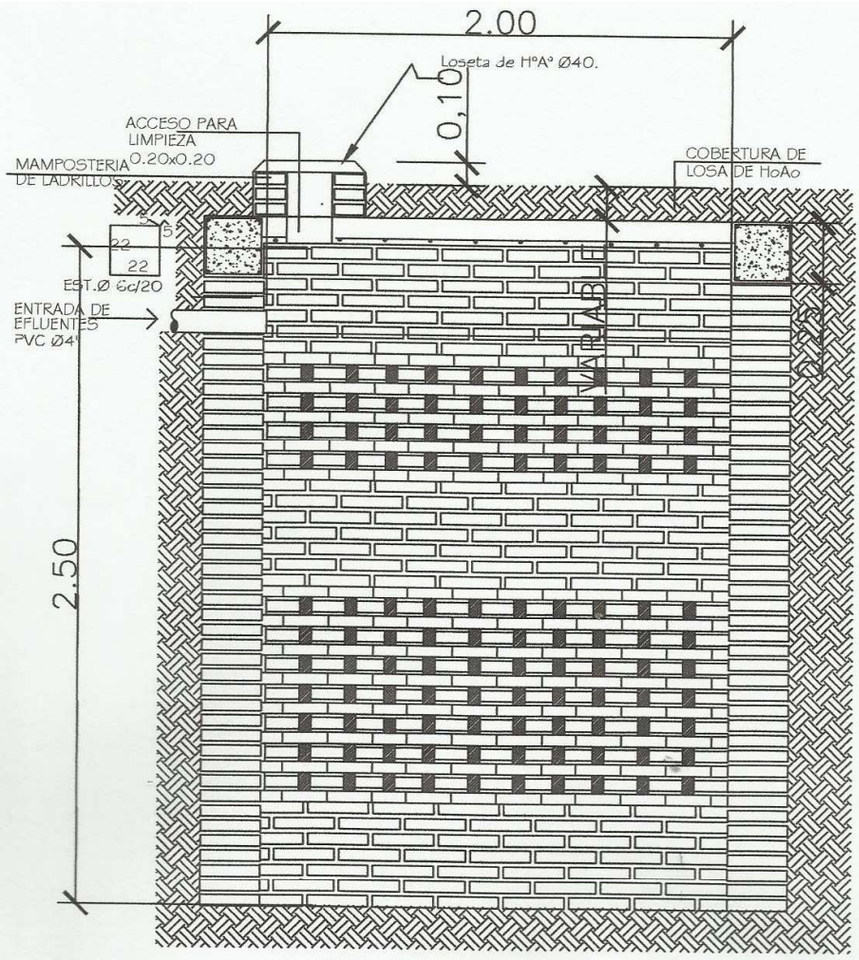

POZO ABSORBENTE

CORTE X-X

APROBADO

MUNICIPALIDAD DE GRAL. ARTIGAS
DIRECCIÓN DE OBRAS

PLANOS

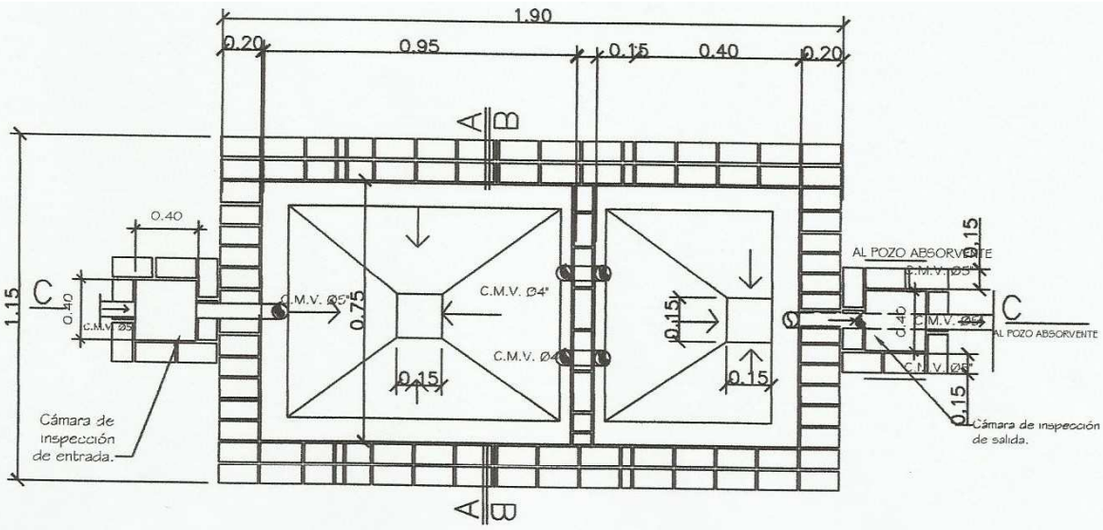

PLANTA CAMARA SEPTICA

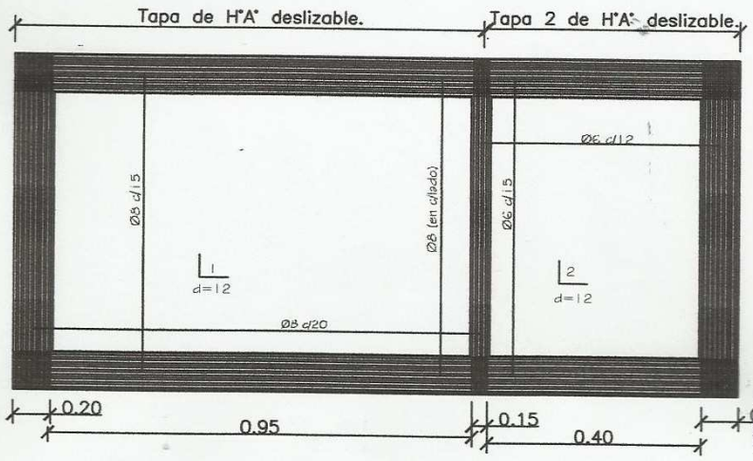

DETALLE DE LOSA TAPA CAMARA SEPTICA

APROBADO

MUNICIPALIDAD DE GRAL. ARTIGAS
DIRECCIÓN DE OBRAS

PLANOS

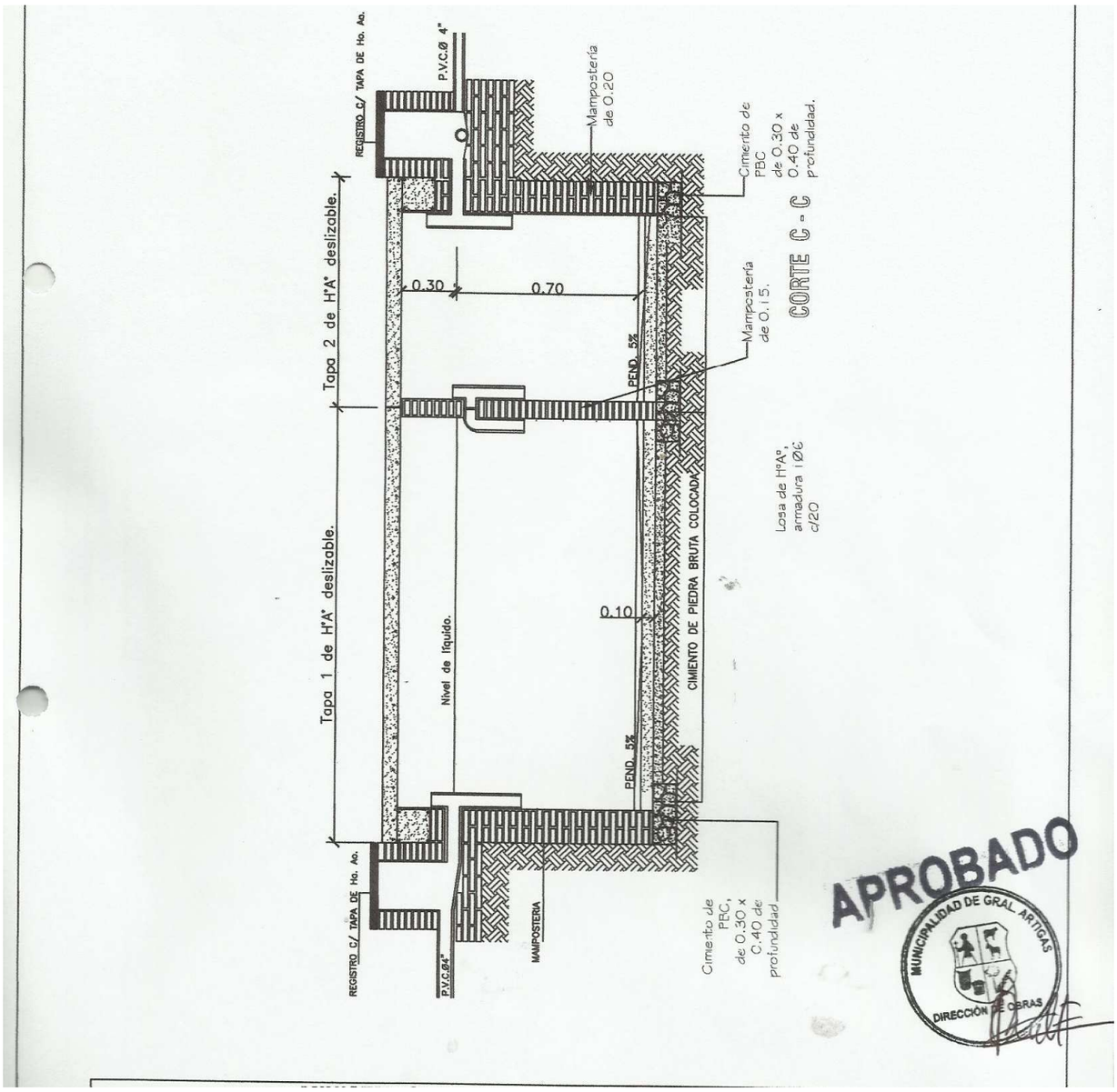
REGISTRO C/ TAPA DE Ho. Ao.
P.V.C.Ø 4"
Mampostería de 0.20
Cimiento de PBC de 0.30 x 0.40 de profundidad.
Tapa 2 de H°A° deslizable.
0.30
0.70
PEND. 5%
Mampostería de 0.15.
CORTE C - C
Tapa 1 de H°A° deslizable.
Nivel de líquido.
0.10
CIMIENTO DE PIEDRA BRUTA COLOCADA
Losa de H°A°, armadura 1Øc c/20
REGISTRO C/ TAPA DE Ho. Ao.
P.V.C.Ø4"
MAMPOSTERIA
Cimiento de PBC, de 0.30 x 0.40 de profundidad
APROBADO
MUNICIPALIDAD DE GRAL ARTIGAS
DIRECCIÓN DE OBRAS

PLANOS

PLANTA DE UBICACIÒN

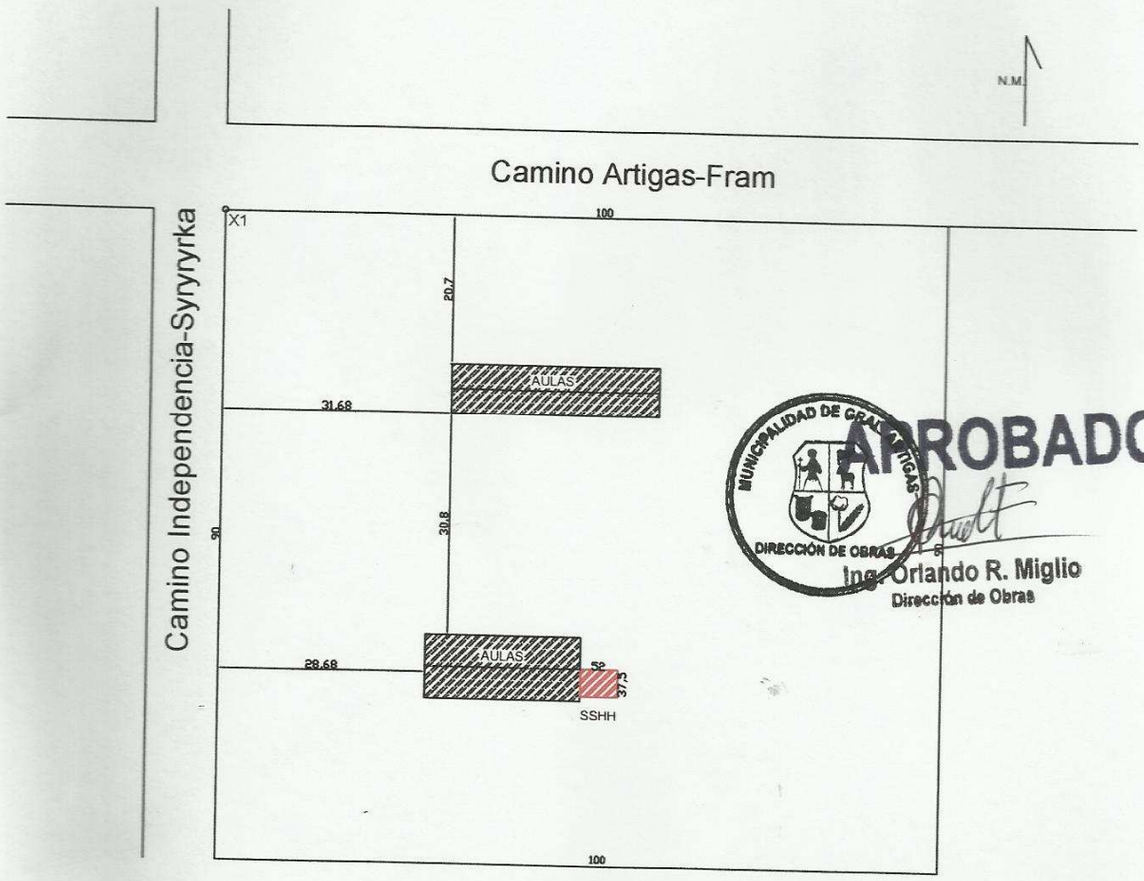

Esc: 1/1000

Referencia,
Coordenada (X1):
N: 7.018.350,42
E: 581.872,57

MUNICIPALIDAD DE GRAL. ARTIGAS
PROGRAMA: FONACIDE
INSTITUCIÒN: Esc.Bas.N° 893 Carlos A. Lòpez
PROYECTO: Construcciòn de Sanitarios
PROFESIONAL : Ing. René Miglio
DIRECCIÓN DE OBRAS

MUNICIPALIDAD DE GRAL. ARTIGAS
DIRECCIÓN DE OBRAS

APROBADO

Ing. Orlando R. Miglio
Dirección de Obras

PLANOS

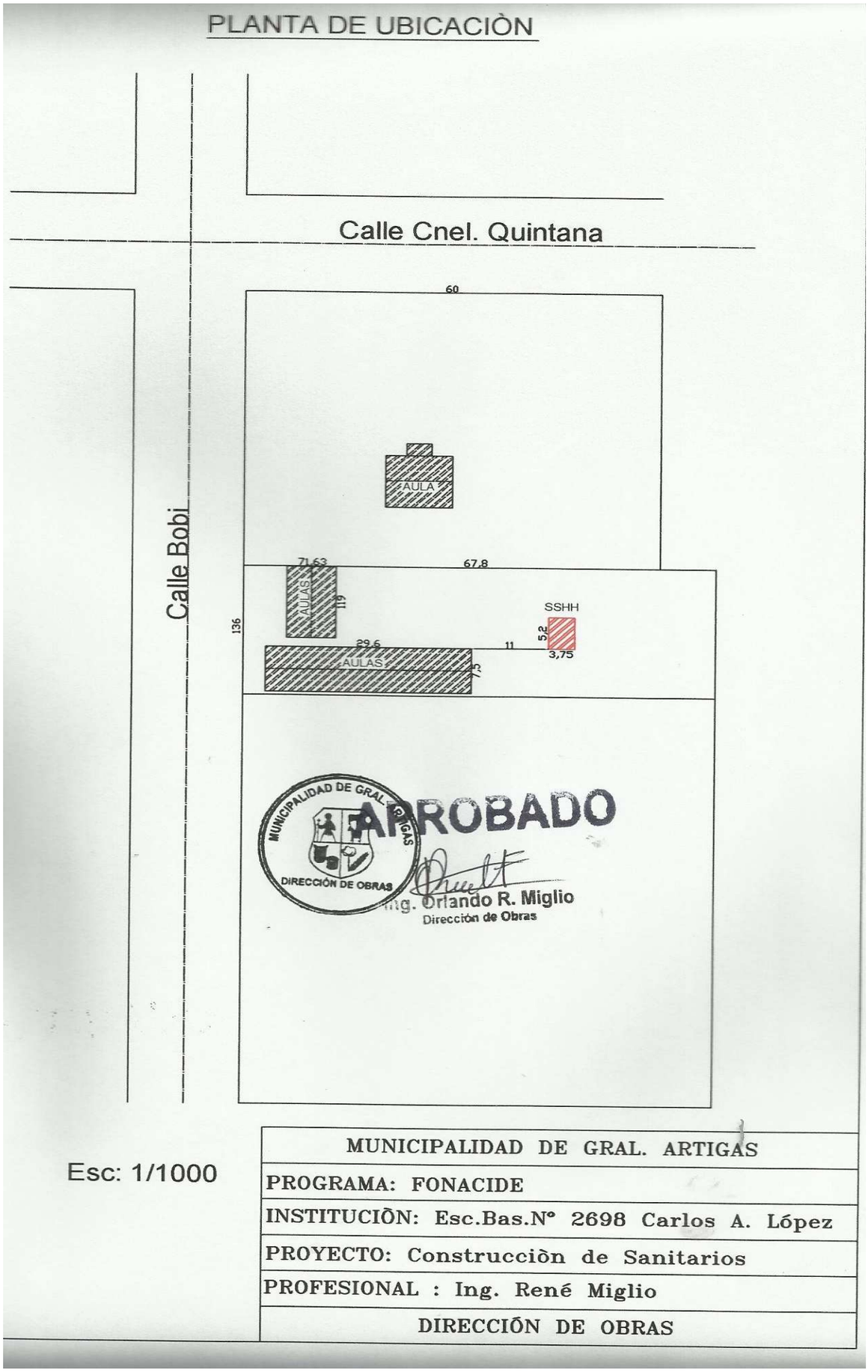

Esc: 1/1000

MUNICIPALIDAD DE GRAL. ARTIGAS
PROGRAMA: FONACIDE
INSTITUCIÒN: Esc.Bas.N° 2698 Carlos A. López
PROYECTO: Construcciòn de Sanitarios
PROFESIONAL : Ing. René Miglio
DIRECCIÓN DE OBRAS

PLANOS

PLANTA DE UBICACIÒN

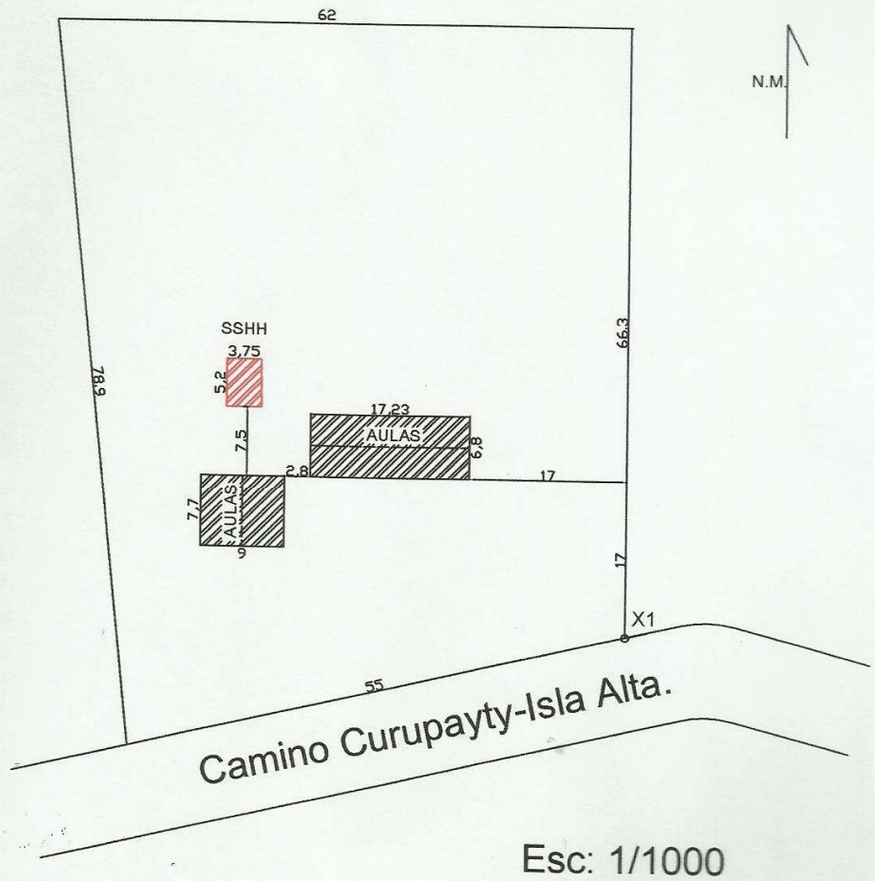

Esc: 1/1000

Referencia,
Coordenada (X1):
N: 7.008.511,98
E: 576.396

MUNICIPALIDAD DE GRAL. ARTIGAS
DIRECCIÓN DE OBRAS
APROBADO
Ing. Orlando R. Miglio
Dirección de Obras

MUNICIPALIDAD DE GRAL. ARTIGAS
PROGRAMA: FONACIDE
INSTITUCIÒN: Esc.Bas.Nº 5178 Gral. Eduvigis Diaz
PROYECTO: Construcciòn de Sanitarios
PROFESIONAL : Ing. René Miglio
DIRECCIÓN DE OBRAS

PLANOS

PLANTA DE UBICACIÒN

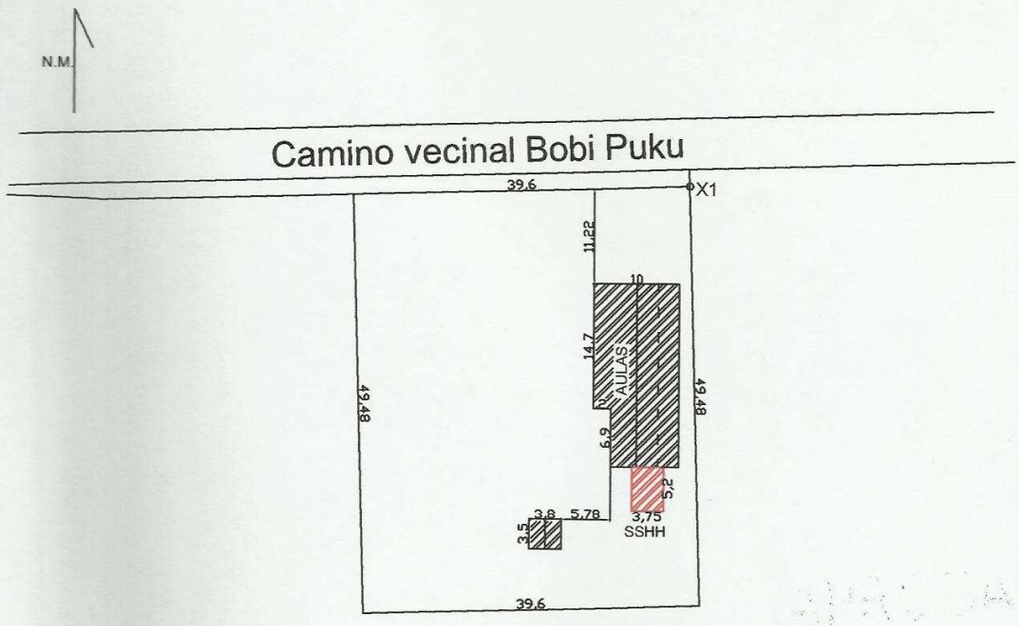

Referencia,
Coordenada (X1):
N: 7.023.639.34
E: 579.329.14

Esc: 1/1000

APROBADO
MUNICIPALIDAD DE GRAL. ARTIGAS
DIRECCIÓN DE OBRAS
Ing. Orlando R. Miglio
Dirección de Obras

MUNICIPALIDAD DE GRAL. ARTIGAS
PROGRAMA: FONACIDE
INSTITUCIÒN: Esc.Bas.Nº 621 Gral. Eduvigis Diaz
PROYECTO: Construcciòn de Sanitarios
PROFESIONAL : Ing. René Miglio
DIRECCIÓN DE OBRAS

PLANOS


PLANTA DE UBICACIÒN
50,9
100,76
103,15
SSHH
21,2
AULAS
9,2
58,03
11,46
9,4
AULAS
10,1
15,9
53,5
Calle Comercio
Avda. Paraguay
Esc: 1/1000
APROBADO
MUNICIPALIDAD DE GRAL. ARTIGAS
DIRECCIÓN DE OBRAS
Ing. Orlando R. Miglio
Dirección de Obras
MUNICIPALIDAD DE GRAL. ARTIGAS
PROGRAMA: FONACIDE
INSTITUCIÒN: Esc.Bas.N° 3864 Petrona Vera
PROYECTO: Construcciòn de Sanitarios
PROFESIONAL : Ing. René Miglio
DIRECCIÓN DE OBRAS

PLANOS

PLANTA DE UBICACIÒN

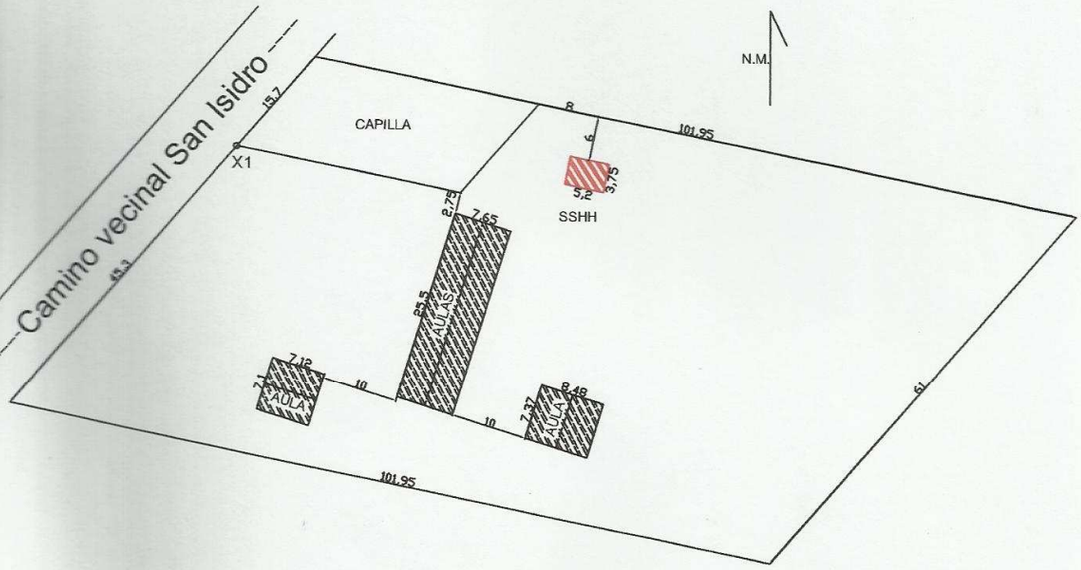

Referencia
Coordenada (X1):
N: 7.011.425
E: 583.407

Esc: 1/1000

MUNICIPALIDAD DE GRAL. ARTIGAS
DIRECCIÓN DE OBRAS
APROBADO
Ing. Orlando R. Miglio
Dirección de Obras

MUNICIPALIDAD DE GRAL. ARTIGAS
PROGRAMA: FONACIDE
INSTITUCIÒN: Esc.Bas.Nº 757 Domingo Robledo
PROYECTO: Construcciòn de Sanitarios
PROFESIONAL : Ing. René Miglio
DIRECCIÒN DE OBRAS