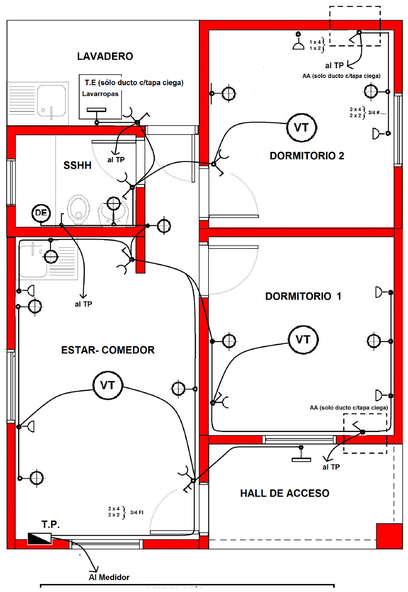

SIMBOLOGIA

- ARTEFACTO DE ILUMINACION INCANDESCENTE
- ARTEFACTO DE ILUMINACION FLURESCENTE
- TABLERO PRINCIPAL
- TOMA CORRIENTE BAJO
- TOMA CORRIENTE MEDIO
- LLAVE DE DOS PUNTOS Y TOMA CORRIENTE
- DE DUCHA ELECTRICA
- VT VENTILADOR DE TECHO
- TE TOMA ESPECIAL(LAVA ROPA)

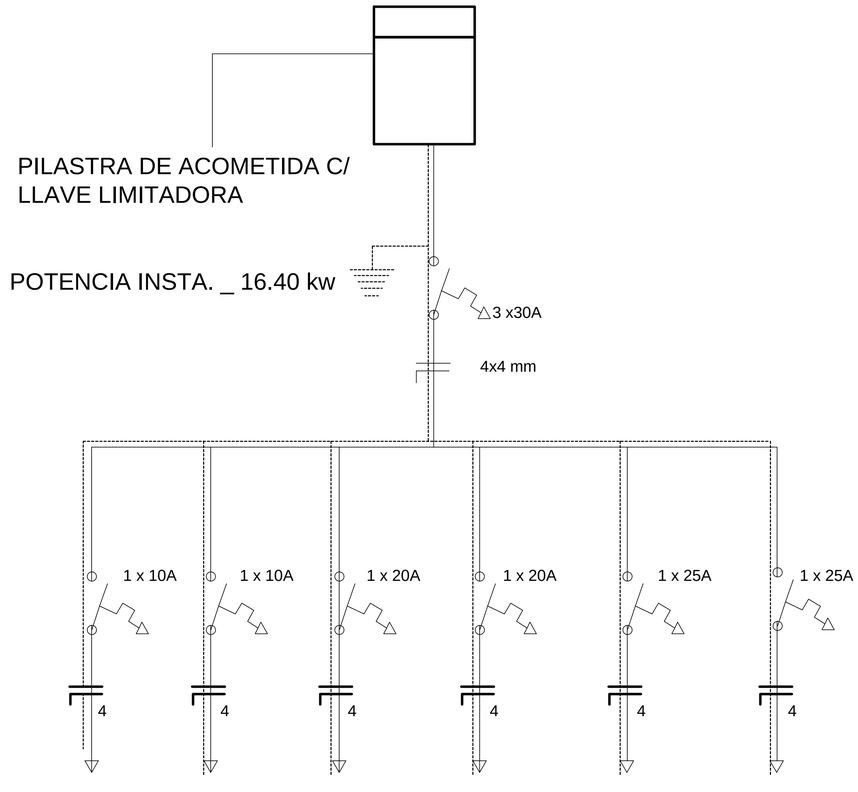

AMPER	1 x 10A	1 x 10A	1 x 20A	1 x 20A	1 x 25A	1 x 25A
SECCION EN mm²	4	4	4	4	4	4
CIRCUITO	#1	#2	#3	#4	#5	#6
POTENCIA	1300	1300	2800	2200	4400	4400
FASES	S	T	R	R	S	T
USO	L Y T	L Y T	DE	TE	AA	AA

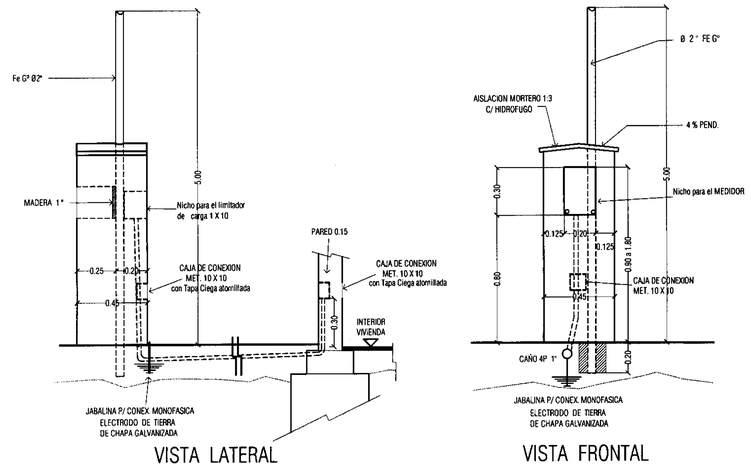

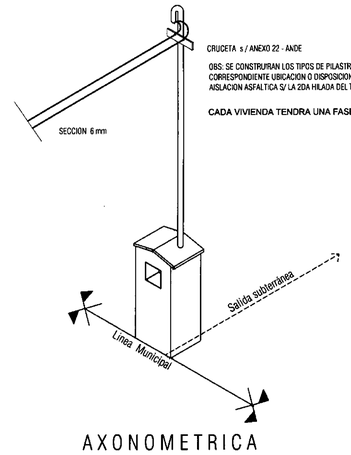

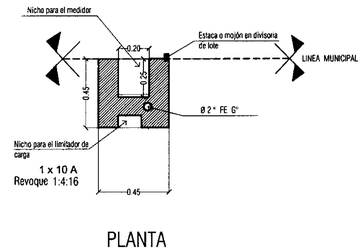

ESQUEMA UNIFILAR DEL TABLERO GENERAL

#1 - 1 LLAVE 10 A
#2 - 1 LLAVE 10 A
#3 - LLAVE DE 20A - BAÑO (d.e)
#4- 1 LLAVE - 20 A - TOMAS ESPECIALES(T.E)
#5, #6 - 2 LLAVES 20 A -2AA

OBS. LAS SECCIONES DE LOS CONDUCTORES DE CIRCUITOS SERÁ DE 4mm² Y LOS DE CONEXION A TIERRA DE 2mm²
LAS SECCIONES DE ELECTRODUCTOS SERÁN DE $\frac{3}{4}$ Y $\frac{1}{2}$"

GOBERNACION DE MISIONES

SECRETARIA DE OBRAS PUBLICAS Y CONTROL DE PROYECTOS

CONSTRUCCION DE VIVIENDAS SOCIALES PARA LA CIUDAD DE VILLA FLORIDA

GEOMETRALES - SETIEMBRE 2014 - FUENTE: PLANOS DE SENAVITAT

P-05