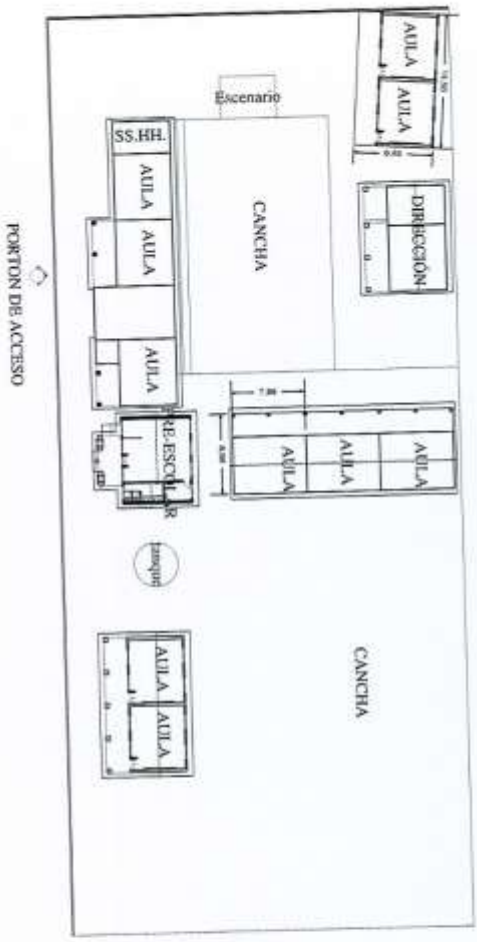

ESC. BÁS. N° 2.402-PERPETUO SOCORRO-ITÁ POTRERO-ITÁ
PLANTA GENERAL DEL CONJUNTO Esc. 1/500

MUNICIPALIDAD DE ITÁ
INTENDENCIA MUNICIPAL
ARQ. OSCAR M. ORUÉ
REG. MOPC N° 1.516

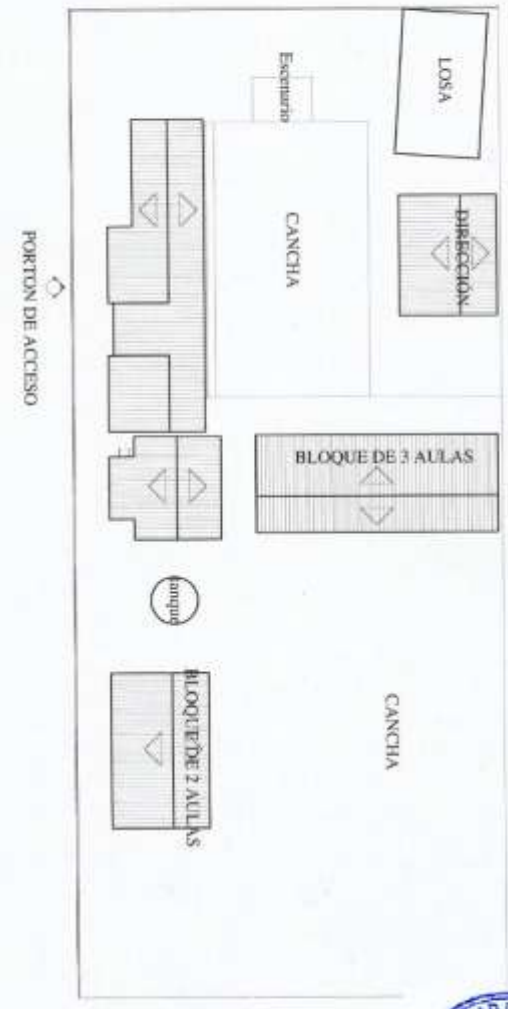

MUNICIPALIDAD DE ITÁ
INTENDENCIA

ARQ. Oscar M. Orue
PROYECTISTA

ARQ OSCAR M ORUÉ
Reg MOPC N° 1 516

ESC. BÁS. N° 2.402-PERPETUO SOCORRO-ITÁ POTRERO-ITÁ

PLANTA DE TECHO DEL CONJUNTO Esc. 1/500

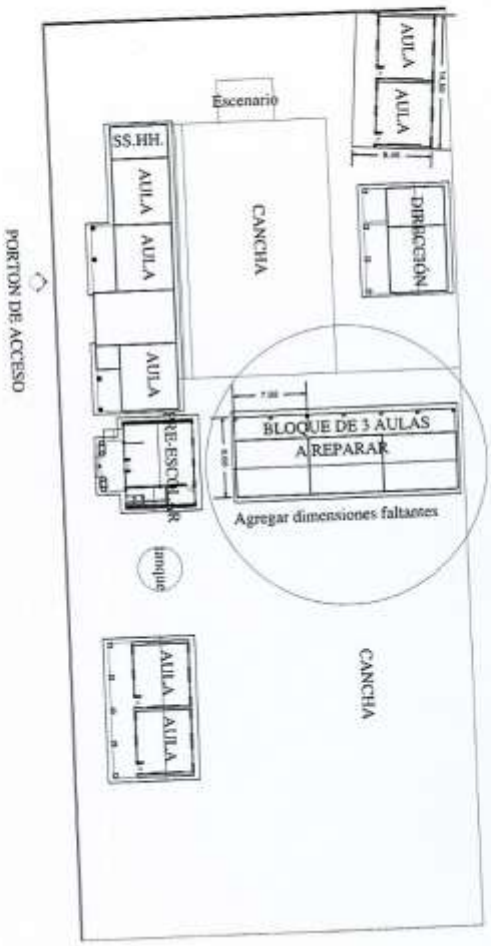

ESC. BÁS. N° 2.402-PERPETUO SOCORRO-ITÁ POTRERO-ITÁ

PLANTA UBICACIÓN-BLOQUE DE 3 AULAS A REPARAR Esc. 1/500

3 AULAS TIPO 5.80 x 6.80
CON TECHO DE TEJAS

ARQ. OSCAR M
Reg. MOPC Nº 1.516

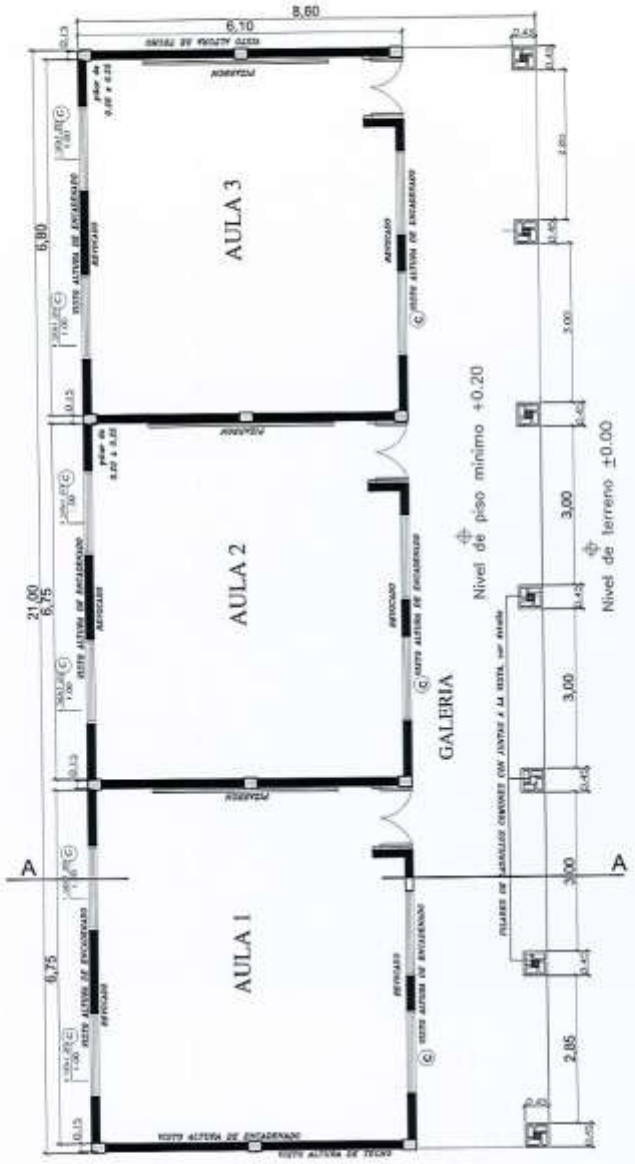

MINISTERIO DE EDUCACION Y CULTURA DIRECCIÓN DE INFRAESTRUCTURA		01
3 Aulas Tipo 5.80 x 6.80 techo tejas	PLANTA CONSTRUCTIVA	

ARQ. OSCAR M. ORUÉ
MOPC N° 1.515

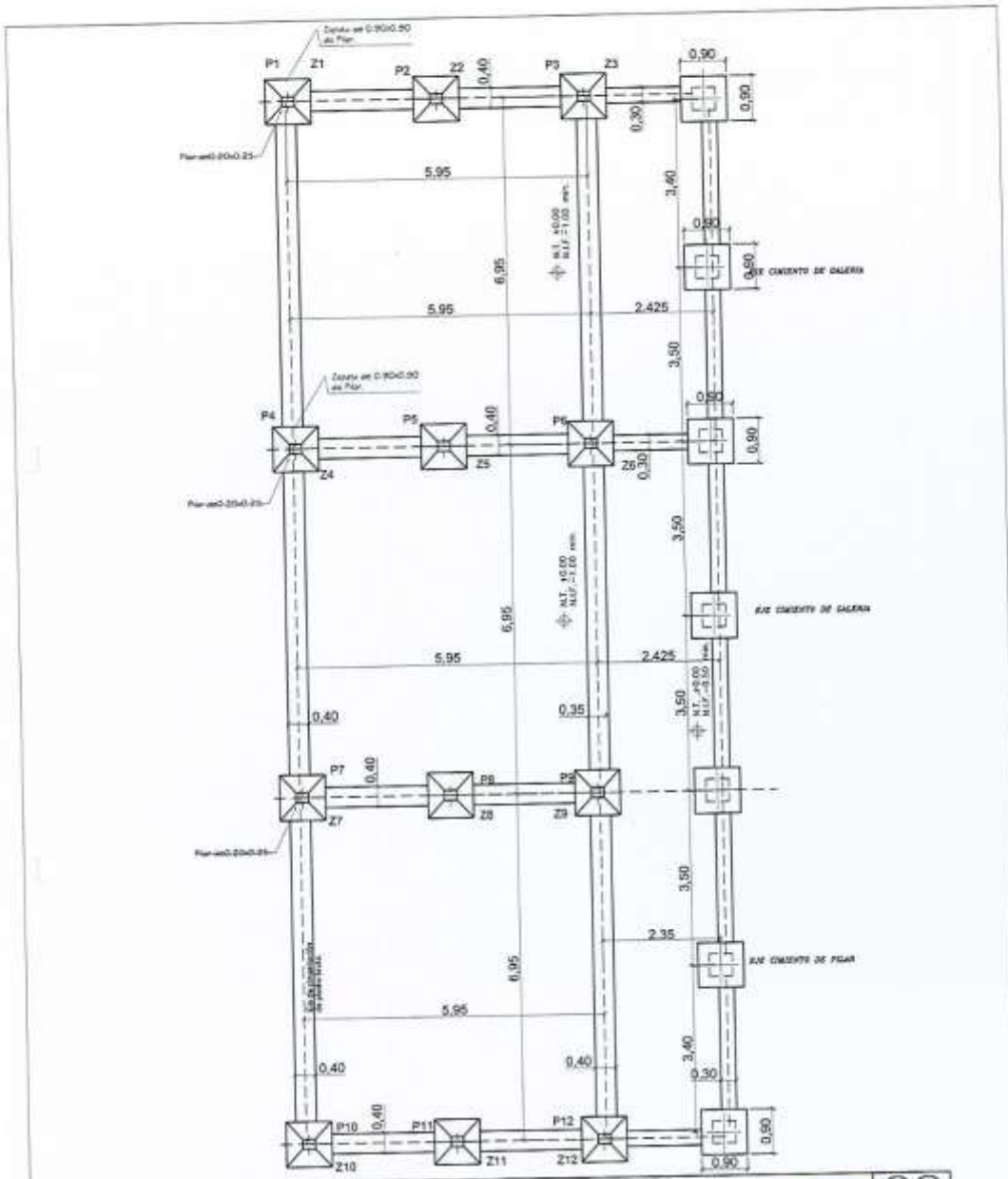

MINISTERIO DE EDUCACION Y CULTURA

DIRECCIÓN DE INFRAESTRUCTURA

02

3 Aulas Tipo 5.80 x 6.80 techo tejas | PLANTA DE CIMENTACION

ARQ OSCAR M ORUÉ
MOPC N° 1 516

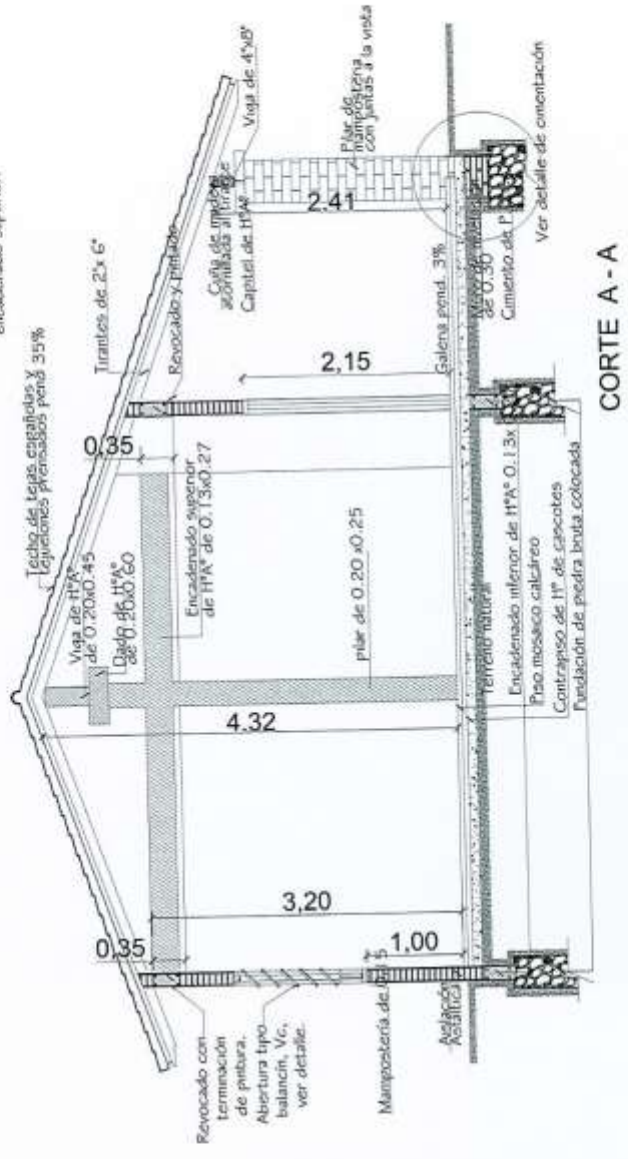

MINISTERIO DE EDUCACION Y CULTURA DIRECCIÓN DE INFRAESTRUCTURA		03
3 Aulas Tipo 5.80 x 6.80 techo tejas	CORTE TRANSVERSAL	

ARQ. OSCAR M. ORUÉ
M.O.P.C. N° 1 516

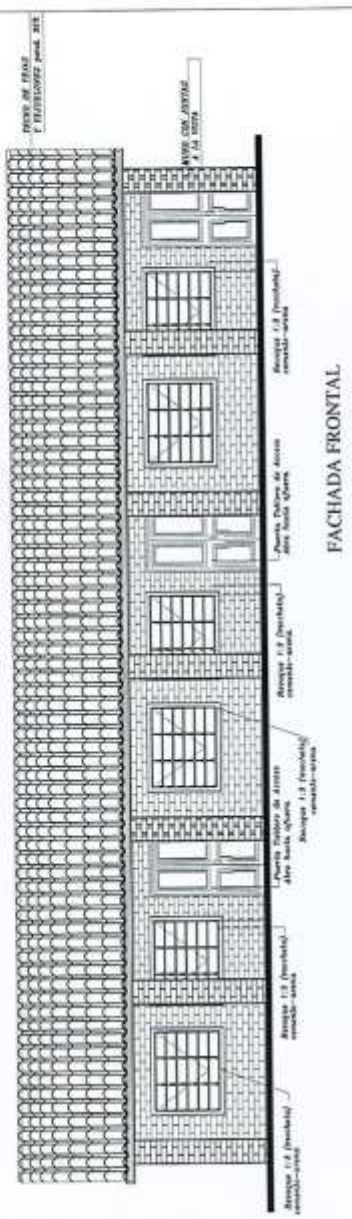

FACHADA FRONTAL

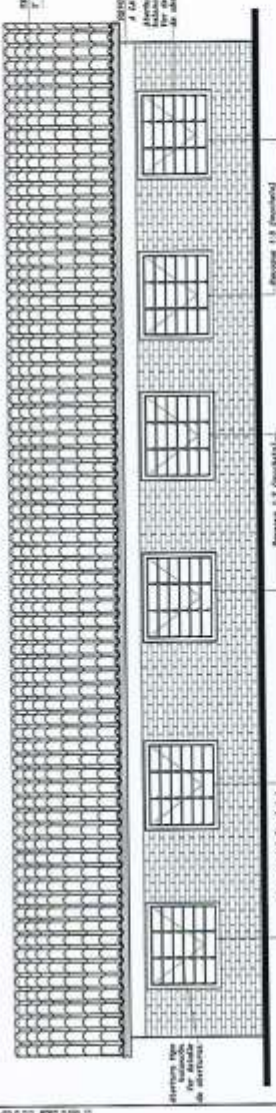

FACHADA POSTERIOR

MINISTERIO DE EDUCACION Y CULTURA
DIRECCIÓN DE INFRAESTRUCTURA

04

3 Aulas Tipo 5.80 x 6.80 techo tejas	FACHADA FRONTAL Y POSTERIOR

ARQ. OSCAR M. ORUÉ
MOPC N° 1 516



Nota: En la viga de hormigón armado dejar tretes de arranque para futura construcción

Obs.: Los aleros extremos del bloques serán de 0.40m. y los aleros longitudinales del bloque serán de 0.70m., contados del lado de la galería aparte de la viga de apoyo del tirante, y en el apuesto aparte del muro.

MINISTERIO DE EDUCACION Y CULTURA DIRECCIÓN DE INFRAESTRUCTURA		05
3 Aulas Tipo 5.80 x 6.80 techo tejas	PLANTA DE TECHO	

MUNICIPALIDAD DE ITA
INTENDENCIA MUNICIPAL

ARQ. OSCAR M. ORUE
C.P. N° 1 516

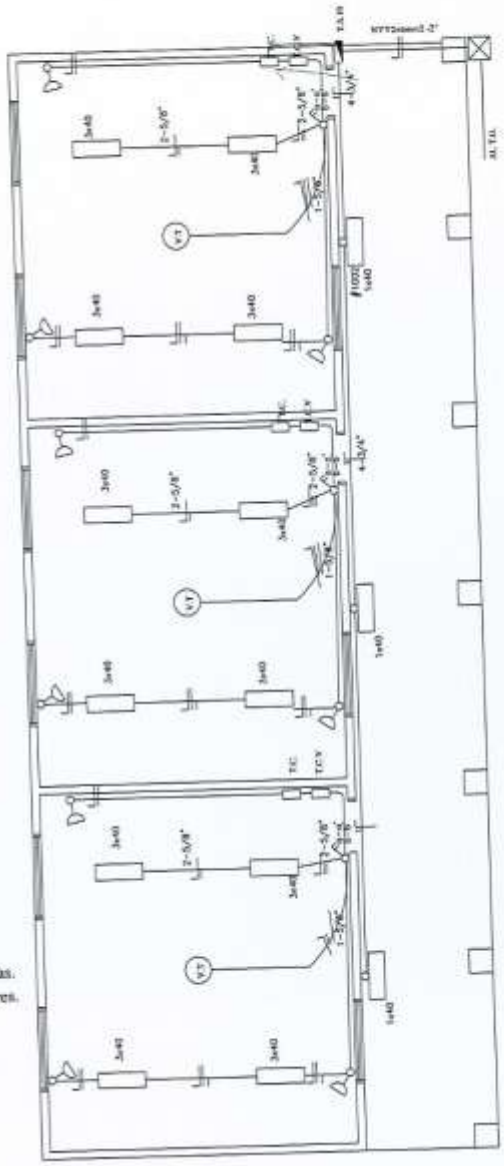

Observación:

*Los artefactos fluorescente son de 3x40W.
*Los artefactos fluorescentes deben ir colgados.
*Los condutores no acotados son de 2mm2.
*Los fluorescentes deben tener capacitores.
*Los TC son tableros de comando de luces y tomas.
*Los TCV son tableros de comando de ventiladores.

MINISTERIO DE EDUCACION Y CULTURA DIRECCIÓN DE INFRAESTRUCTURA	06
3 Aulas Tipo 5.80 x 6.80 techo tejas	ESQUEMA INSTALACION ELECTRICA

ARQ. OSCAR M. ORU
MOBC Nº 1.516

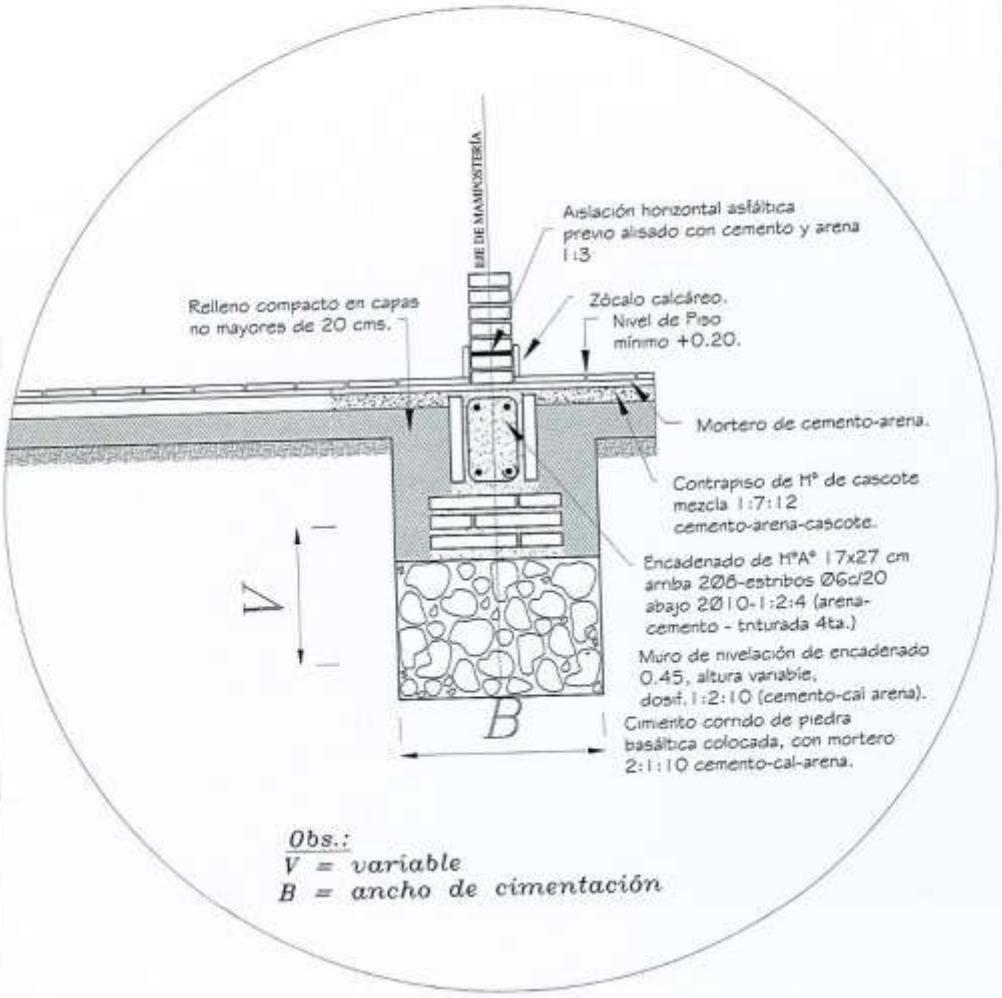

Obs.:
V = variable
B = ancho de cimentación

MINISTERIO DE EDUCACION Y CULTURA DIRECCIÓN DE INFRAESTRUCTURA		07
3 Aulas Tipo 5.80 x 6.80 techo tejas	DETALLE DE CIMENTACION	

ARQ. OSCAR M. ORUÉ
Reg. MOPC N° 1 516

MINISTERIO DE EDUCACIÓN Y CULTURA

DIRECCIÓN DE INFRAESTRUCTURA

3 Aulas Tipo 5.80 x 6.80 techo tejas

DETALLE ESTRUCTURA DE H°A°

08



VIGA Y DADO DE H°A°

DADO DE H° A° DE 0.20 X 0.25 X 0.60

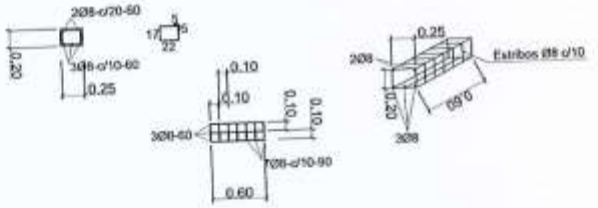

Viga H°A° 0.20x0.45

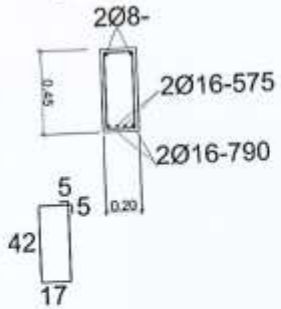

ENCADENADO SUPERIOR E INFERIOR PARA MURO DE 0.15

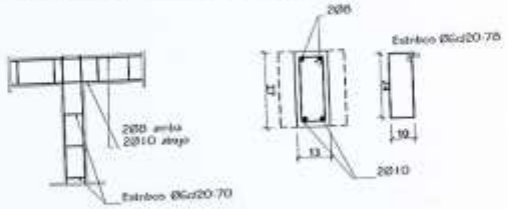

ARQ. OSCAR M. ORUE
Reg. MOPC N° 1516

PILAR DE Hº Aº
DE 0.20 X 0.25

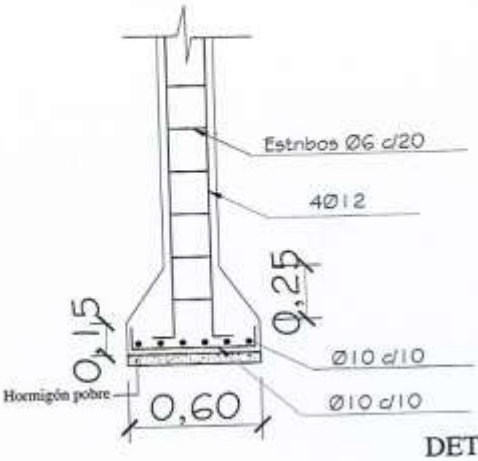

ZAPATA

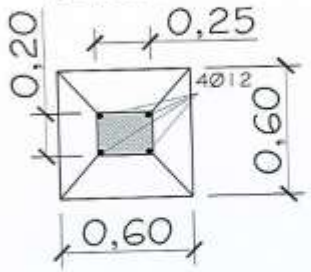

DETALLE DE ZAPATA CON
ENCADENADO INFERIOR

ARMADURA DE ZAPATA

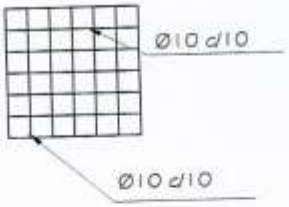

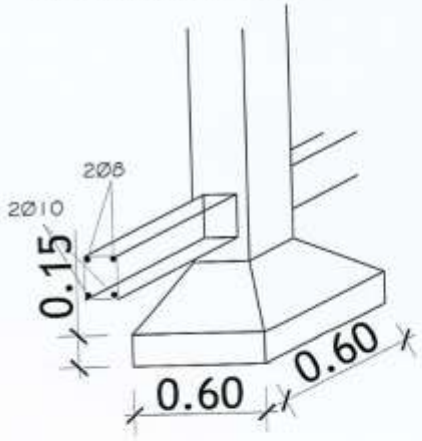

MINISTERIO DE EDUCACION Y CULTURA DIRECCIÓN DE INFRAESTRUCTURA		09
3 Aulas Tipo 5.80 x 6.80 techo tejas	DETALLE ESTRUCTURA DE H°A°	

ARQ. OSCAR M. ORU
Reg. MOPC N° 1 51

DETALLE DE CUÑA

Obs.: Para todas las aulas en los apoyos de los tirantes sobre las vigas de galerias, dichos tirantes deberán encuñarse, con cuñas de madera tornilladas y planchuela según detalle, cada tirante intermedio

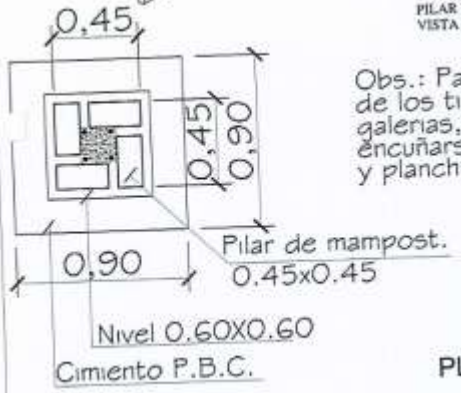

PLANTA

Est. 1/06-c/40cm. - 50cm.
Total 8

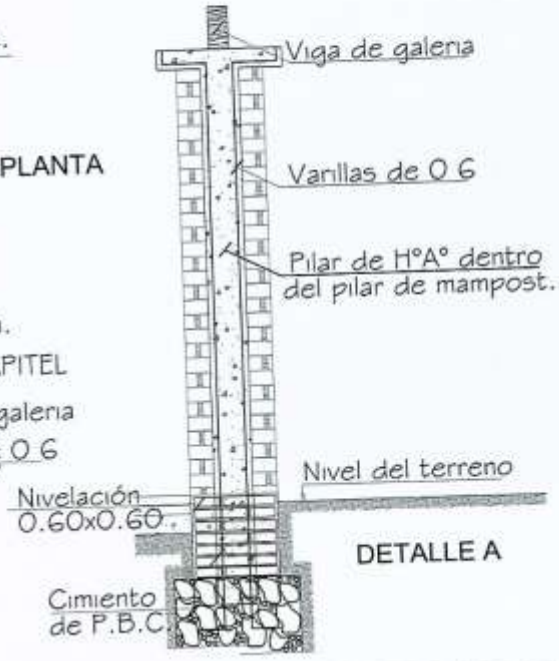

DETALLE A

MINISTERIO DE EDUCACION Y CULTURA DIRECCIÓN DE INFRAESTRUCTURA		10
3 Aulas Tipo 5.80 x 6.80 techo tejas	DETALLES VARIOS	

MUNICIPALIDAD CERRO
INTENDENCIA MUNICIPAL
ARQ. OSCAR M. ORUE
Reg. MOPC N° 1.516