ANEXO – IMÁGENES

ANEXO - IMAGEN 1.

ANEXO – IMAGEN 2



ANEXO – IMAGEN 3



ANEXO – IMAGEN 4

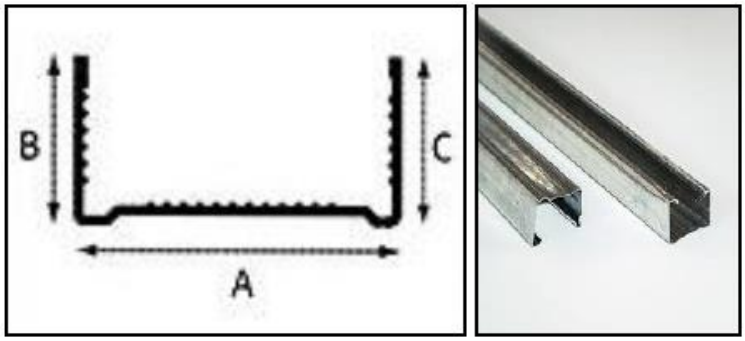

A=35mm

B=C=34mm

ANEXO – IMAGEN 5



A=70mm

B=40mm

C=15mm 12

ANEXO – IMAGEN 6

ANEXO – IMAGEN 7



Los Tornillos T1 autorroscantes deberán ser de acero punta aguja (doble entrada) de cabeza tanque arandelada. Con protección de tratamiento térmico de terminación superficial tipo empavonado: fijación entre perfiles.

ANEXO – IMAGEN 8



Los Tornillos T2 autorroscantes deberán ser de acero punta aguja (doble entrada) de cabeza trompeta ranura en cruz, con protección de tratamiento térmico de terminación superficial tipo empavonado: fijación de placas a perfiles.

ANEXO – IMAGEN 9

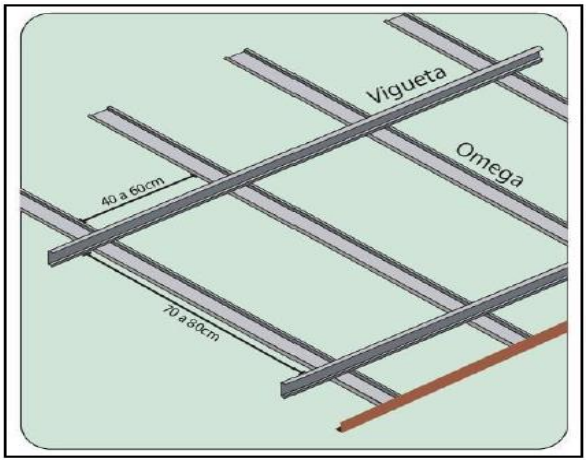

ANEXO – IMAGEN 10

ANEXO – IMAGEN 11

ANEXO – IMAGEN 12

ANEXO – IMAGEN 13

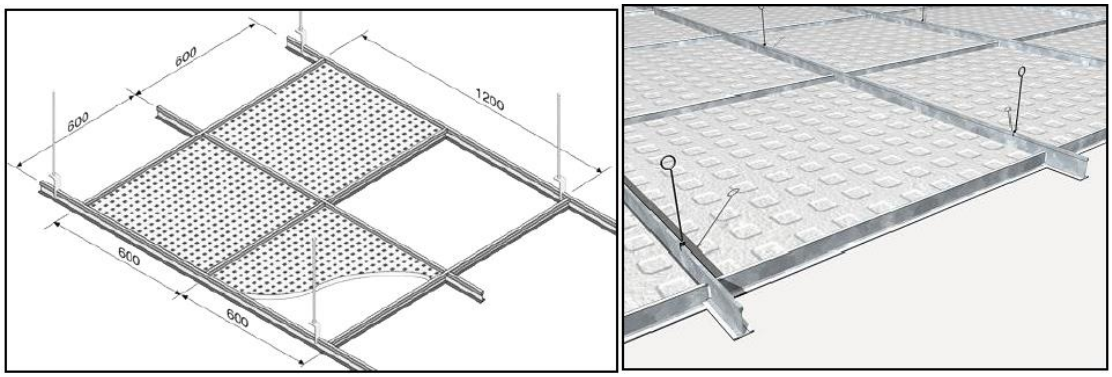

ANEXO – IMAGEN 14

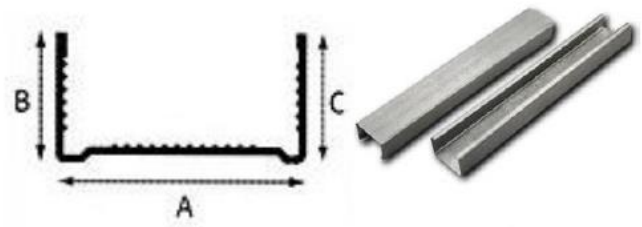

A=70mm

B=C=35mm

ANEXO – IMAGEN 15

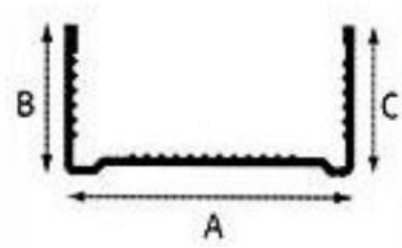

A=35mm

B=C=34mm

ANEXO – IMAGEN 16