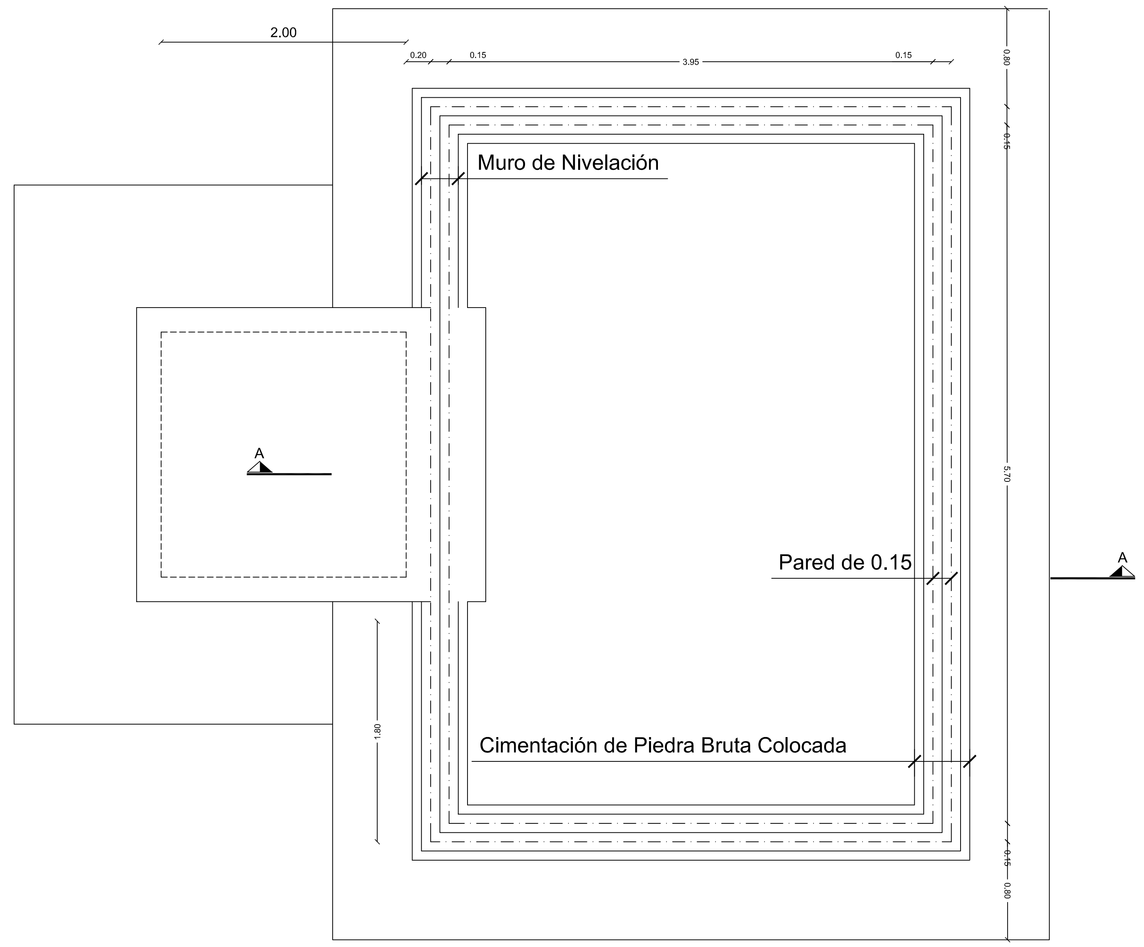

PLANTA DE CIMENTACION

Esc. 1:25

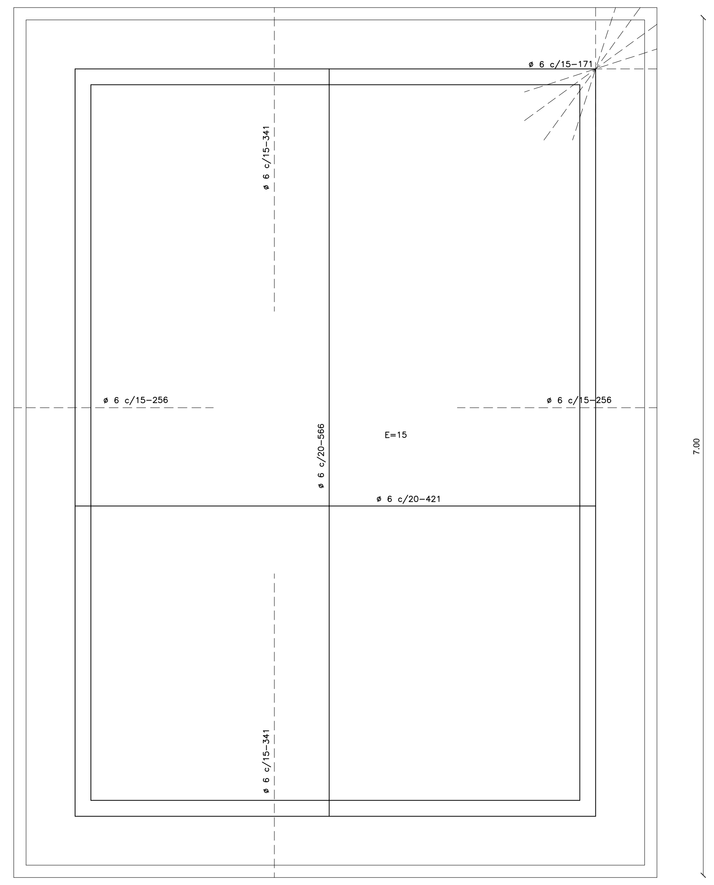

PLANTA LOSA TECHO: ARMADURA

ESC. 1:25

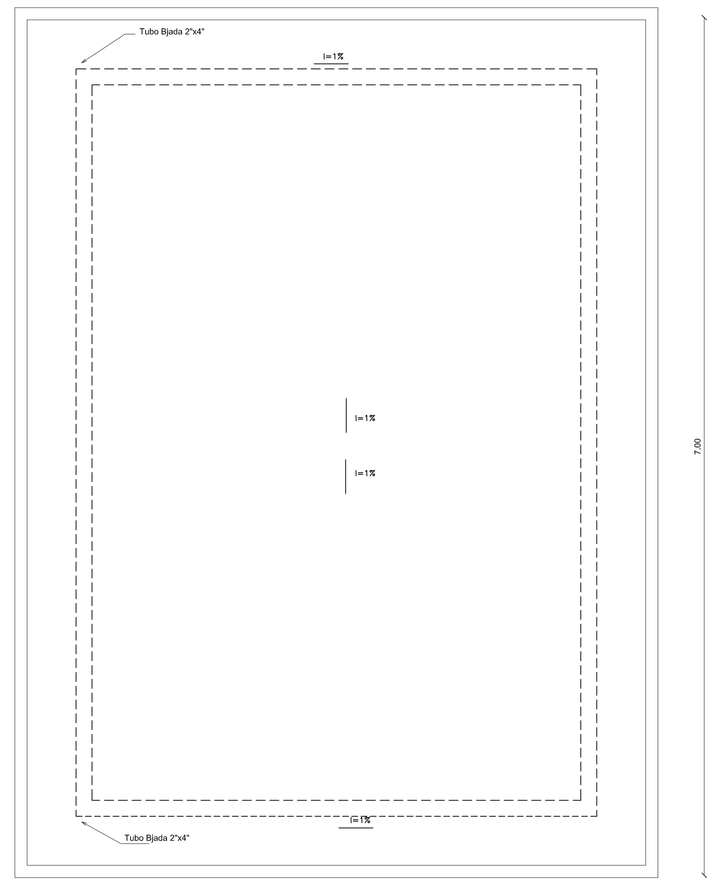

PLANTA: DESAGUE PLUVIAL

ESC. 1:25

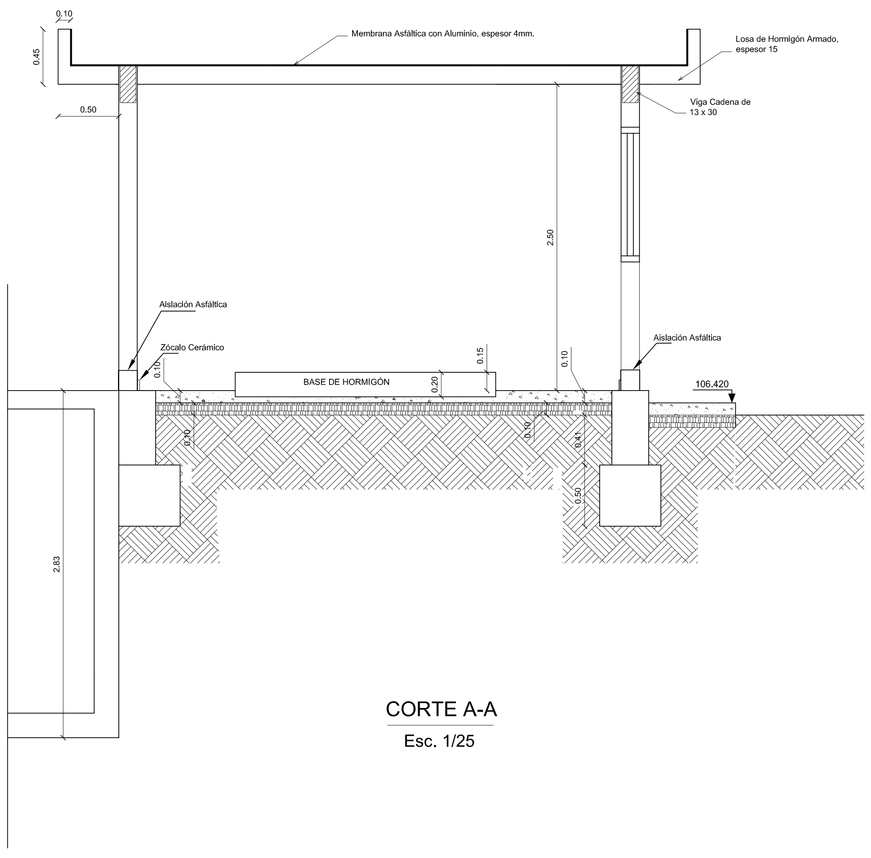

CORTE A-A

Esc. 1/25

DETALLE ENCADENADO

Esc. 1:10

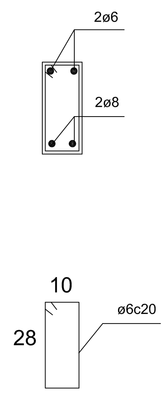

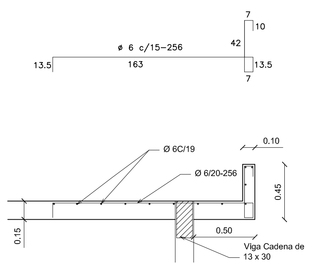

DETALLE ARMADURA: VOLADIZO

ESC. 1:25

OBSERVACIONES

1.- Tensiones:

a-HORMIGON ARMADO
fck = 210 Kg/cm2.
fyk = 4200 Kg/cm2.

b-HORMIGON PARA PIEZAS NO ARMADAS
fck = 180 Kg/cm2.

2.- Verificar en obra todas las longitudes de los hierros antes de cortarlos.

3.- Usar vibrador para la correcta compactación del Hormigón.

4.- Regar abundantemente la estructura durante los primeros ocho dias despues de la carga.-

5.- Suspender el cargamento cuando estén previstas temperaturas inferiores a 5°.

6.- Recubrimiento mínimo de las armaduras para fundación: 5 cm., para el resto: 3 cm.

7.- Antes del cargamento, prever todas las canerias de las instalaciones de acuerdo con los planos correspondientes.

MERCOSUL — MINISTERIO DE SALUD PÚBLICA Y BIENESTAR SOCIAL — SENASA — MERCOSUR

MINISTERIO DE SALUD PUBLICA Y BIENESTAR SOCIAL
SERVICIO NACIONAL DE SANEAMIENTO AMBIENTAL

CAPS CONSORCIO DE AGUA POTABLE Y SANEAMIENTO: OCSA y ACI

"LICITACION PUBLICA INTERNACIONAL LPI N° 03/2009-FOCEM "Construcción de Sistemas de Alcantarillado Condominial en las Ciudades de Ibarbe y Cacaupé", CONTRATO N° 13/2009

Proyecto Construccion y Mejoramiento de Sistemas de Agua Potable y Saneamiento Basico en Pequeñas Comunidades Indigenas del País. SENASA - FOCEM

SISTEMA DE ALCANTARILLADO SANITARIO

Planta de tratamiento de desague cloacal

Caseta de Operación-Detalles de Armaduras

FECHA	05/2011	ESCALA	Nº DE PLANO
DIBUJO	CAPS	1:25	EBE-05/05