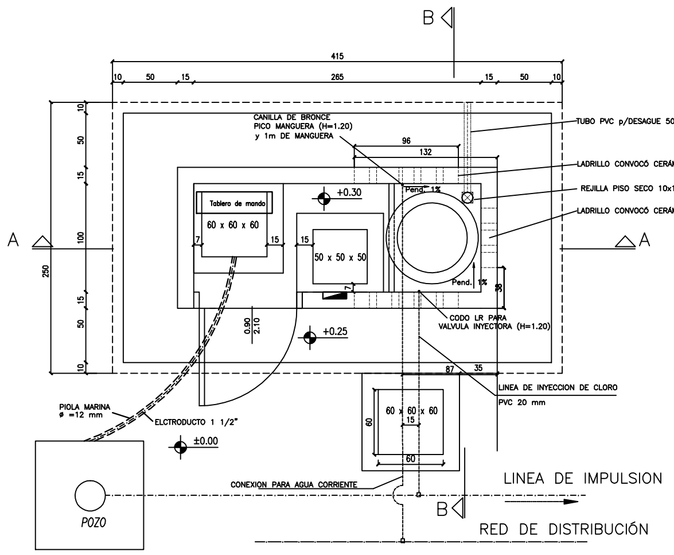

PLANTA DE CASETA

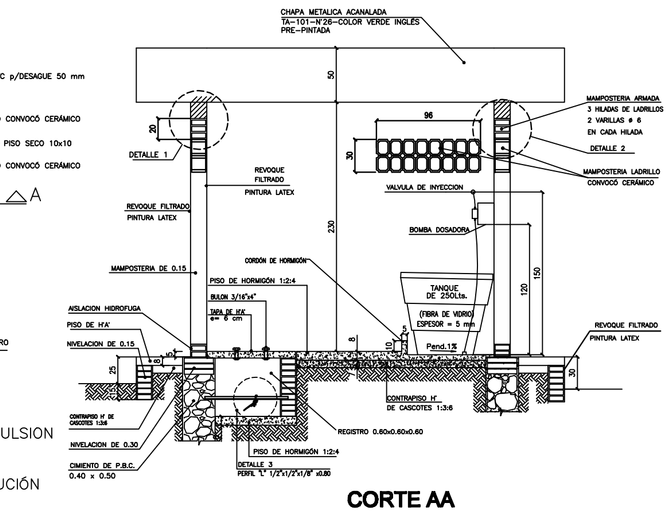

CORTE AA

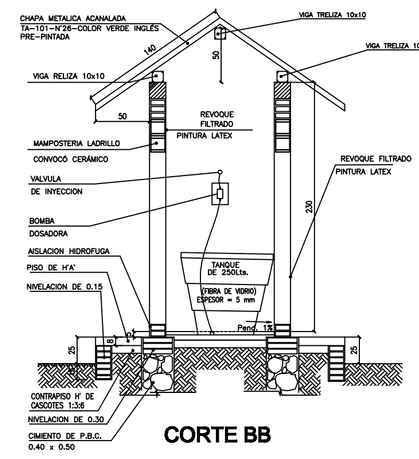

CORTE BB

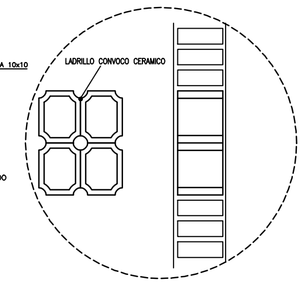

DISPOSICION DE LADRILLOS
PARA ENCASTRE

DETALLE 1 ESC 1:25

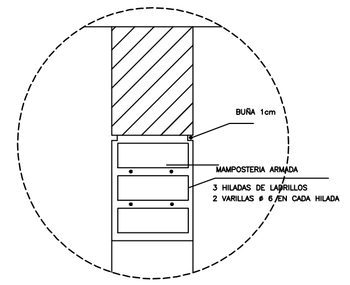

DETALLE 2 ESC 1:20

DETALLE DE ENCADENADO

varillas de ø 6 c/ 15 – 80
varillas de ø 8

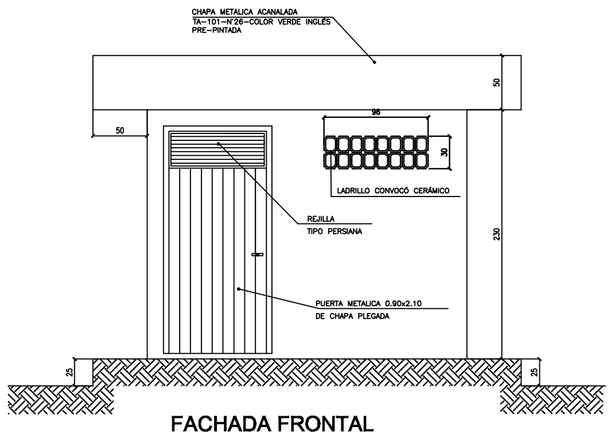

FACHADA FRONTAL

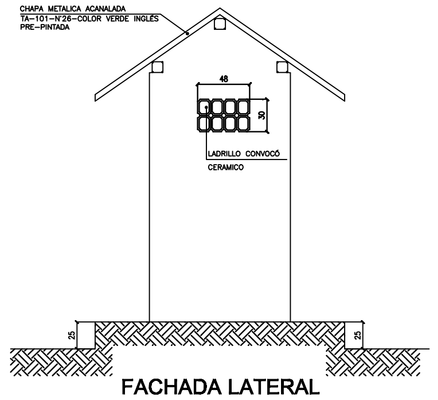

FACHADA LATERAL

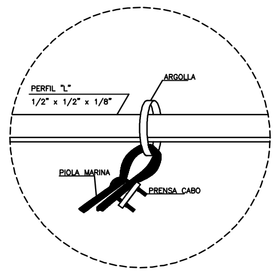

DETALLE 3 S/E

DETALLE DE VIGA TRELIZA

varillas de ø8
varillas de ø6

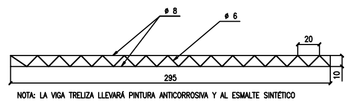

NOTA: LA VIGA TRELIZA LLEVARÁ PINTURA ANTICORROSIVA Y AL ESMALTE SINTETICO

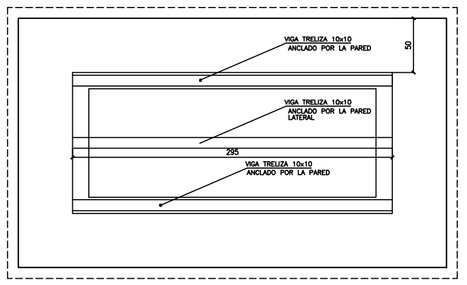

PLANTA DE TECHO

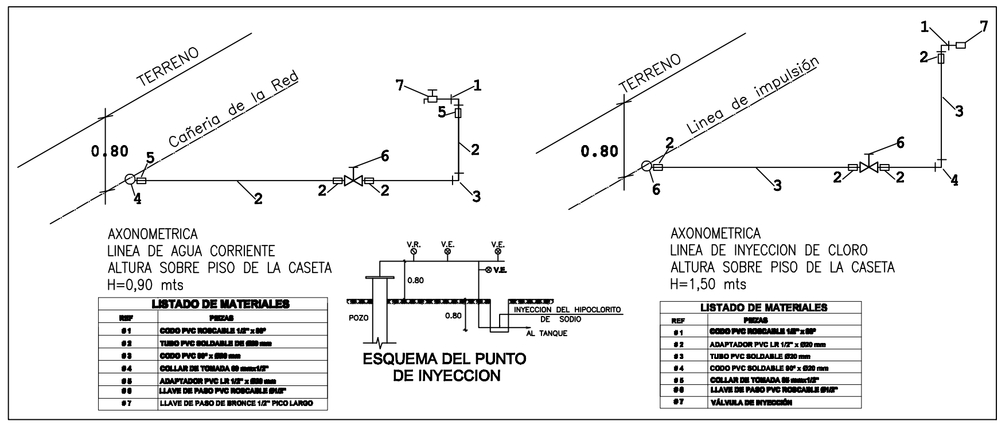

AXONOMETRICA
LINEA DE AGUA CORRIENTE
ALTURA SOBRE PISO DE LA CASETA
H=0,90 mts

LISTADO DE MATERIALES	
REF	PIEZAS
# 1	CODO PVC ROSCABLE 1/2" x 90°
# 2	TUBO PVC SOLDABLE DE 250 mm
# 3	CODO PVC 90° x 250 mm
# 4	COLLAR DE TOMASA 63 mm/1/2"
# 5	ADAPTADOR PVC LR 1/2" x 250 mm
# 6	LLAVE DE PASO PVC ROSCABLE 2½"
# 7	LLAVE DE PASO DE BRONCE 1/2" PICO LARGO

ESQUEMA DEL PUNTO
DE INYECCION

AXONOMETRICA
LINEA DE INYECCION DE CLORO
ALTURA SOBRE PISO DE LA CASETA
H=1,50 mts

LISTADO DE MATERIALES	
REF	PIEZAS
# 1	CODO PVC ROSCABLE 1/2" x 90°
# 2	ADAPTADOR PVC LR 1/2" x 250 mm
# 3	TUBO PVC SOLDABLE 250 mm
# 4	CODO PVC SOLDABLE 90° x 250 mm
# 5	COLLAR DE TOMASA 50 mm/1/2"
# 6	LLAVE DE PASO PVC ROSCABLE 2½"
# 7	VÁLVULA DE INYECCIÓN

NOTA: LAS MEDIDAS ESTAN INDICADAS EN CENTIMETROS.

MINISTERIO DE SALUD PÚBLICA Y BIENESTAR SOCIAL
SERVICIO NACIONAL DE SANEAMIENTO AMBIENTAL
S E N A S A

PROGRAMA SEMBRANDO OPORTUNIDADES
SISTEMA DE ABASTECIMIENTO DE AGUA POTABLE
CASETA DE OPERACION-PLANTA GENERAL Y DETALLES

DIRECTOR GENERAL: ING. CELSO AYALA
DIRECTOR DOSAPAS: ARQ. LUIS CORONEL
DPTO. DE CONSTRUCCIONES: ING. ANTONIO MONTANHOLI

ESCALA	FECHA	NOMBRE ARCHIVO
1:25	09 / 2014	CST

LAMINA
N°
1-1