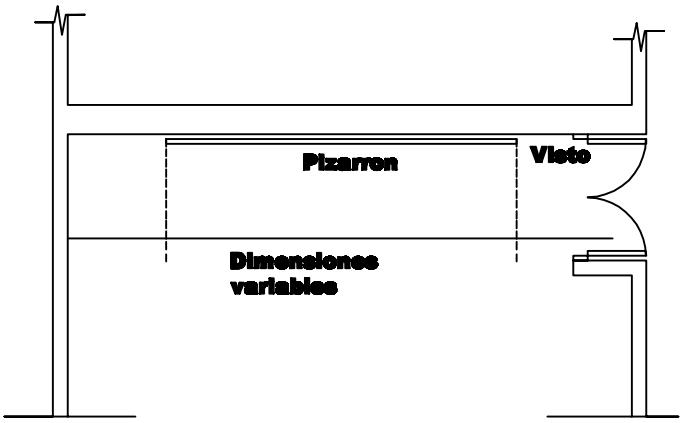

Ubicación de Pizarron

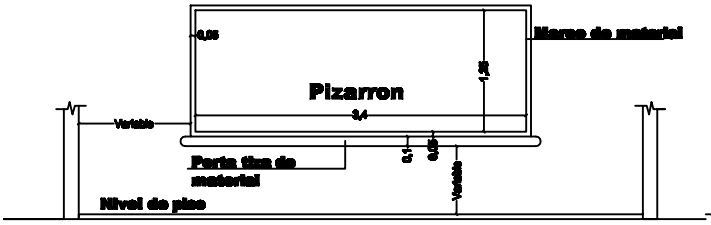

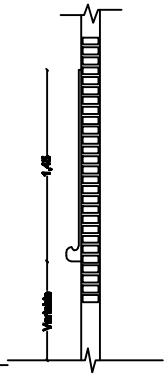

Alzado Frontal

Corte

CONSTRUCCIÓN DE PIZARRON EMPOTRADO EN EL MURO

ESPECIFICACIONES TÉCNICAS

1- Sobre el muro de ladrillo marcar las dimensiones recomendadas preparar el marco de material
y perfil fino con ladrillos empotrados, revocados posteriormente con mortero, cemento-arena (1: 3), dándole
una terminación redondeada en los ángulos interiores
2- En la zona de Pizarron propiamente, aplicar una mezcla con hidrófugo (parcelita), posteriormente a la
terminación luego de la cantidad de afinados necesario
3- Aplicar sellador o fijador plástico, posteriormente aplicar tres manos de pintura sintética para Pizarron
color verde pizarra, en el marco y perfiles luego del mismo proceso de pintura sintética con color gris

OBSERVACIÓN

1- Para escuela	2- Para colegio
A 1.15 mts	A 1.70 mts
H 0.70 mts	H 0.80 mts

MUNICIPALIDAD DE SAN COSME Y DAMIAN Escuela Básica Nº 1.581 Tiburcio Bogado		09
PROYECTO: Reparación de un pabellón con tres aulas-Bloque 1	Detalle de Columnas	Esc: 1.50