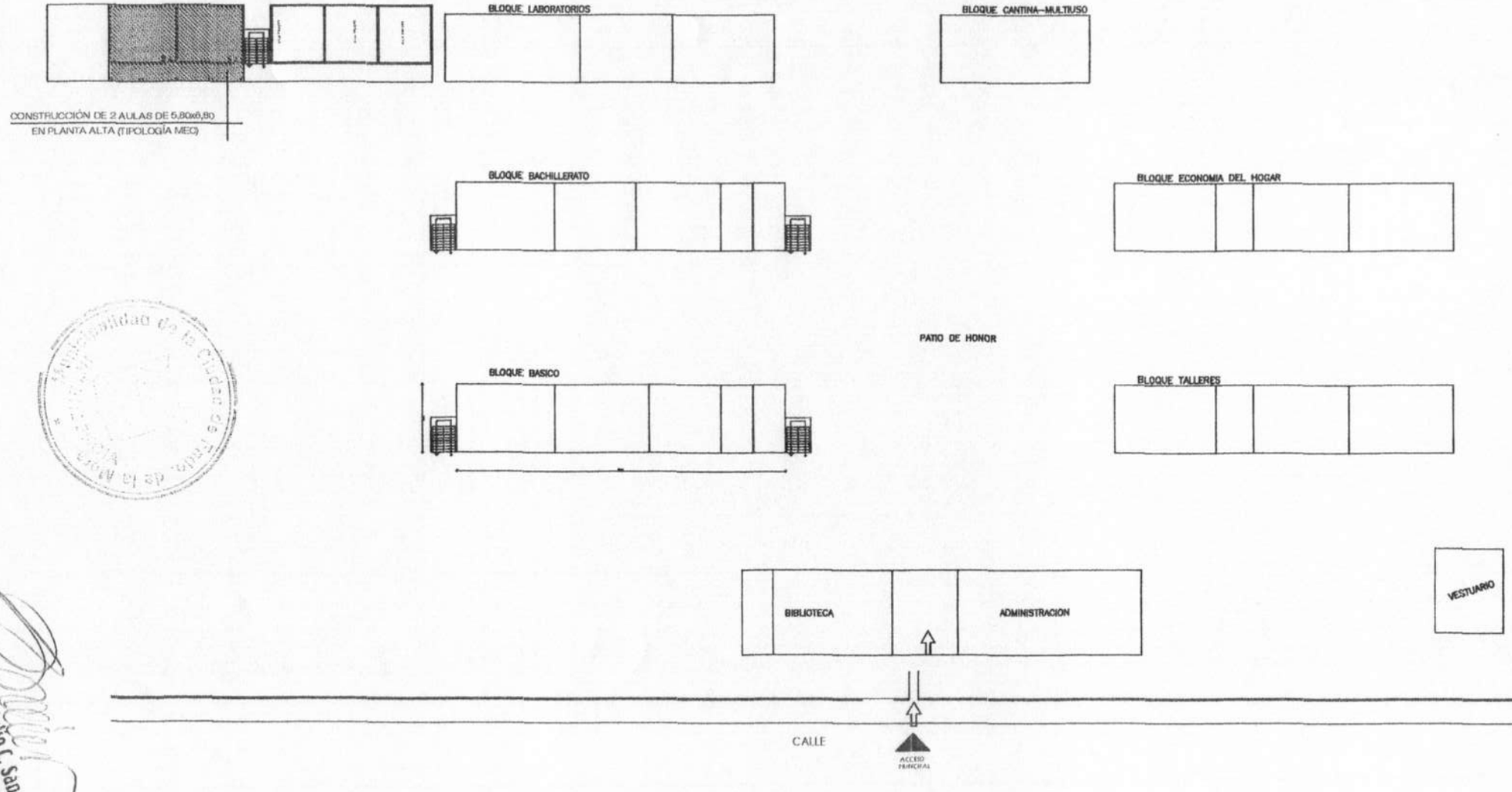

MUNICIPALIDAD DE FERNANDO DE LA MORA

INSTITUCION: Colegio Nacional EMD Dr.. Fernando de la Mora - DPTO. CENTRAL - FONACIDE 2017

PROYECTO: Construcción de 2 Aulas de 5,80x6,80 con Techo de Tejas en Planta Alta.

PLANTA GENERAL DE CONJUNTO

01

ESC. 1/500

OCTUBRE 2017

Municipalidad de la Ciudad de Fdo. de la Mora

ARQ. Julio C. Sanchez
Pat. Prof. N° 16 628

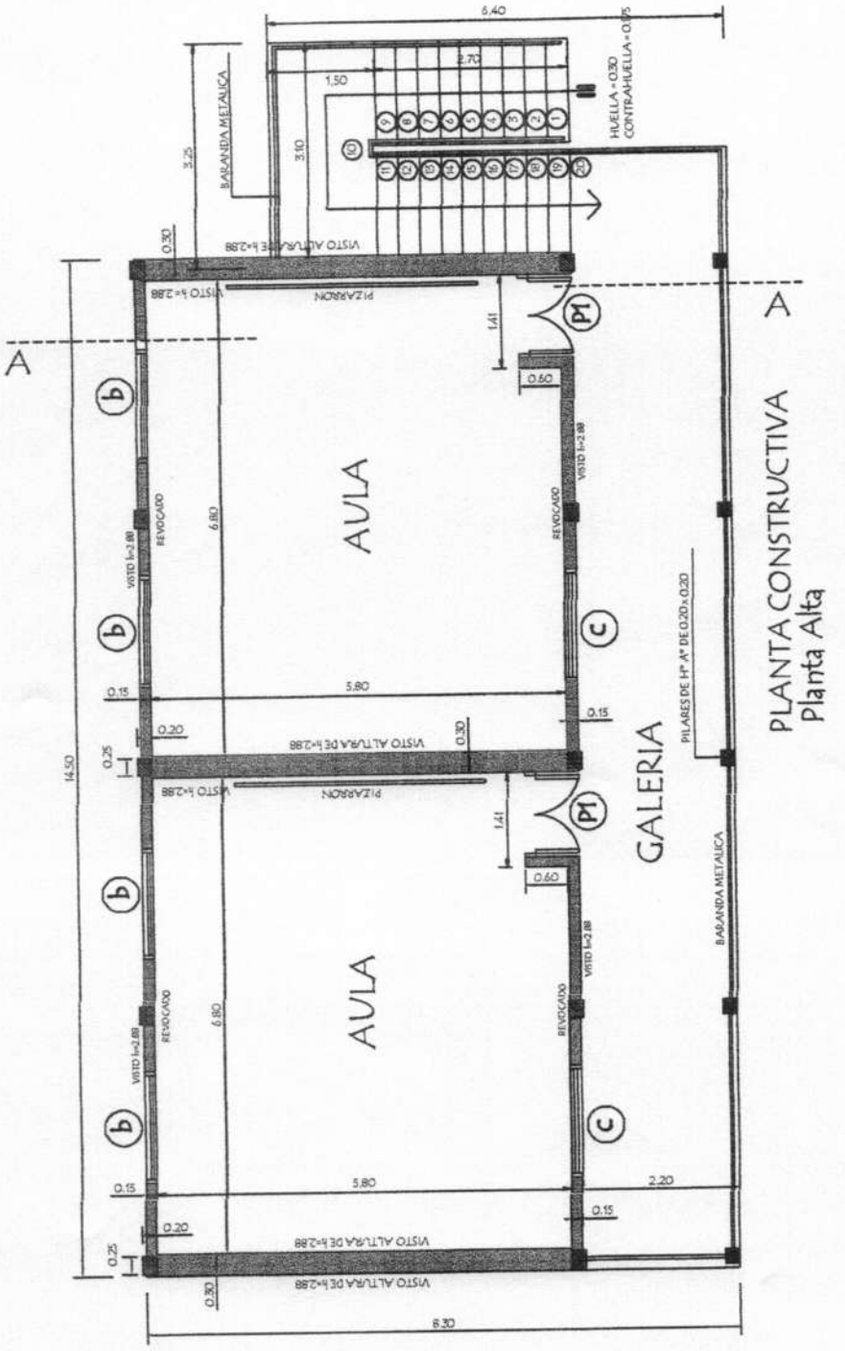

OBS.: TODOS EL SISTEMA CONSTRUCTIVO Y DETALLES DEL PROYECTO SERÁN ADECUADOS A LAS NORMATIVAS Y TIPOLOGÍAS DEL MEC
VER PLANO DE UBICACIÓN.-

Arq. Julio C. Sánchez
Pat. Prof. N° 16.628

MUNICIPALIDAD DE FERNANDO DE LA MORA	02
INSTITUCIÓN: Colegio Nacional Fernando de la Mora - DPTO. CENTRAL - FONACIDE 2017	
PROYECTO: Construcción de 2 Aulas en Planta Alta.- / PLANTA GENERAL DE CONJUNTO	ESC. 1/50

OCTUBRE 2017

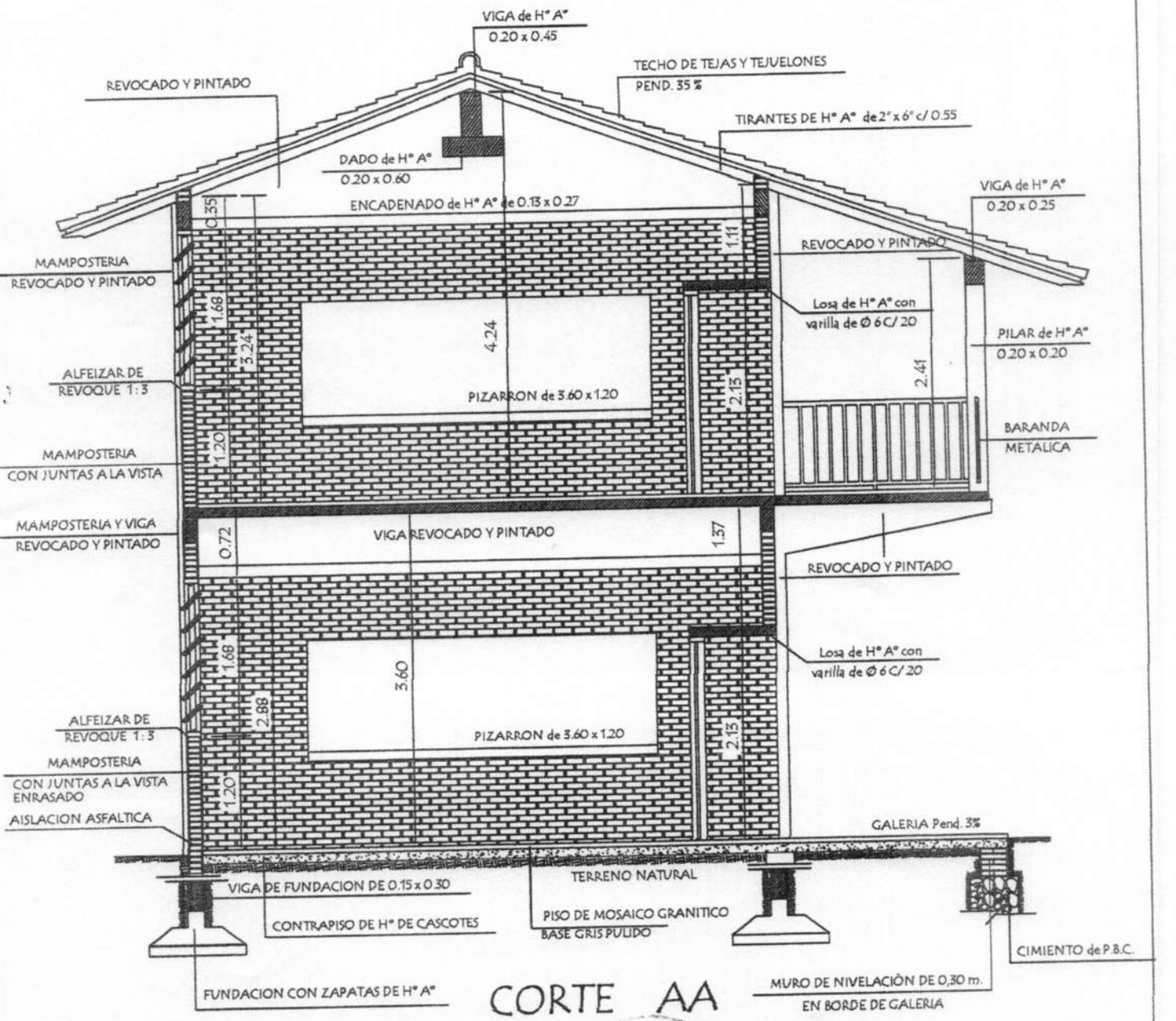

CORTE AA

OBS.: TODOS EL SISTEMA CONSTRUCTIVO Y DETALLES DEL PROYECTO SERÁN ADECUADOS A LAS NORMATIVAS Y TIPOLOGÍAS DEL MEC.
VER PLANO DE UBICACIÓN.-

Arq. Julio C. Sánchez
Pat. Prof. Nº 16.628

MUNICIPALIDAD DE FERNANDO DE LA MORA	03
INSTITUCIÓN: Colegio Nacional Fernando de la Mora - DPTO. CENTRAL - FONACIDE 2017	
PROYECTO: Construcción de 2 Aulas en Planta Alta.- PLANTA GENERAL DE CONJUNTO	ESC. 1/500

OCTUBRE 2017

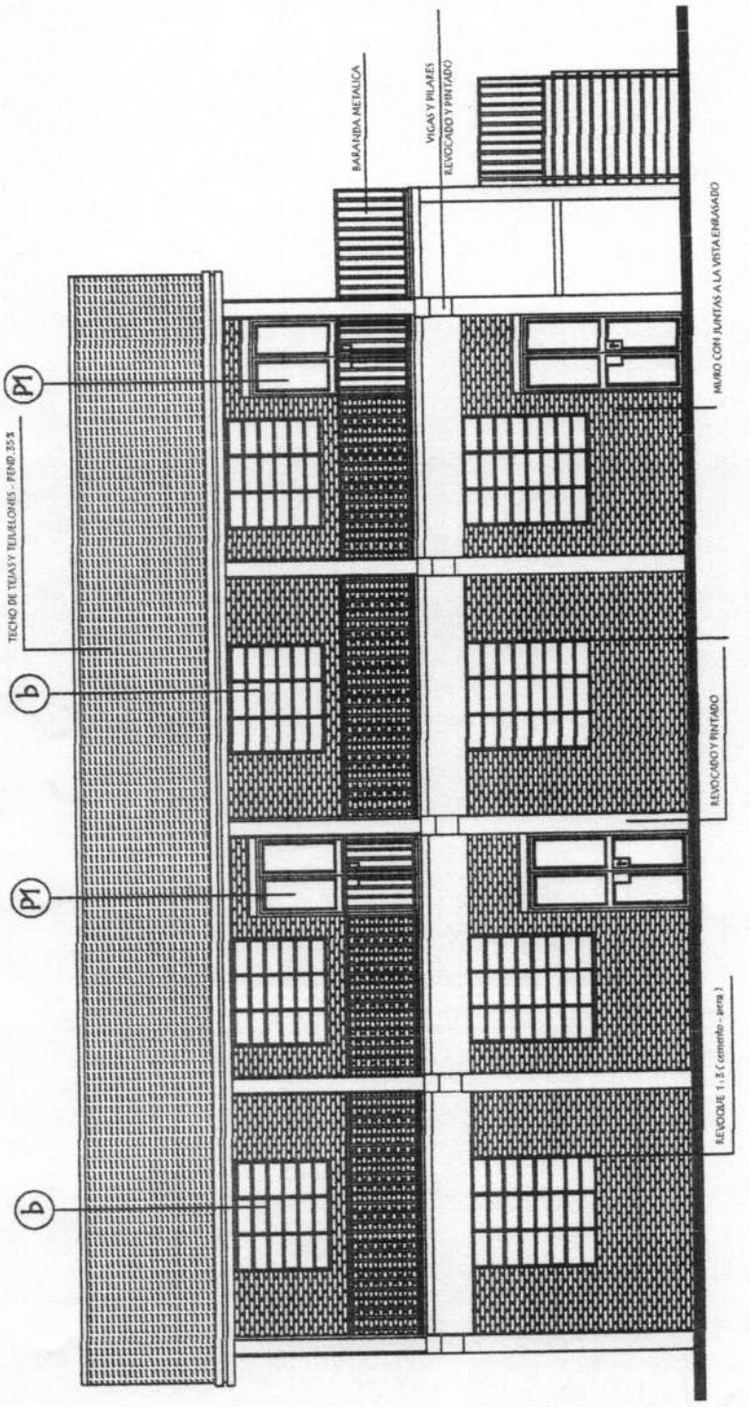

FACHADA FRONTAL

OBS.: TODOS EL SISTEMA CONSTRUCTIVO Y DETALLES DEL PROYECTO SERÁN ADECUADOS A LAS NORMATIVAS Y TIPOLOGÍAS DEL MEC.
VER PLANO DE UBICACIÓN.-

Arq. Julio C. Sánchez
Pat. Prof. N° 16.628

MUNICIPALIDAD DE FERNANDO DE LA MORA	04
INSTITUCIÓN: Colegio Nacional Fernando de la Mora - DPTO. CENTRAL - FONACIDE 2017	
PROYECTO: Construcción de 2 Aulas en Planta Alta.- / PLANTA GENERAL DE CONJUNTO	ESC. 1/50

OCTUBRE 2017

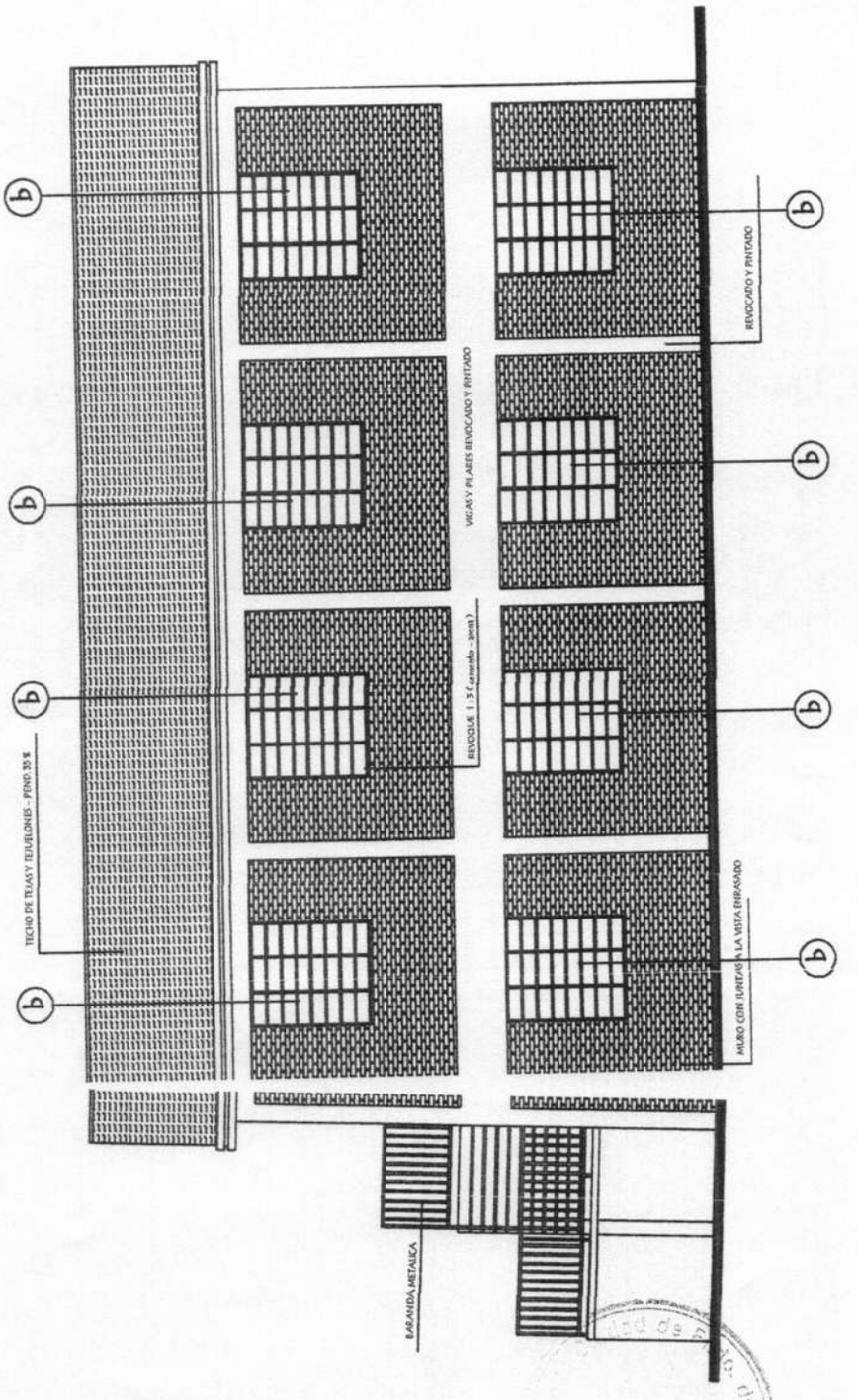

FACHADA POSTERIOR

Arq. Julio C. Sánchez
Pat. Prof. N° 16.628

OBS.: TODOS EL SISTEMA CONSTRUCTIVO Y DETALLES DEL PROYECTO SERÁN ADECUADOS A LAS NORMATIVAS Y TIPOLOGÍAS DEL MEC
VER PLANO DE UBICACIÓN.-

MUNICIPALIDAD DE FERNANDO DE LA MORA	05
INSTITUCIÓN: Colegio Nacional Fernando de la Mora - DPTO. CENTRAL - FONACIDE 2017	
PROYECTO: Construcción de 2 Aulas en Planta Alta.-	PLANTA GENERAL DE CONJUNTO — ESC. 1/50
OCTUBRE 2017	

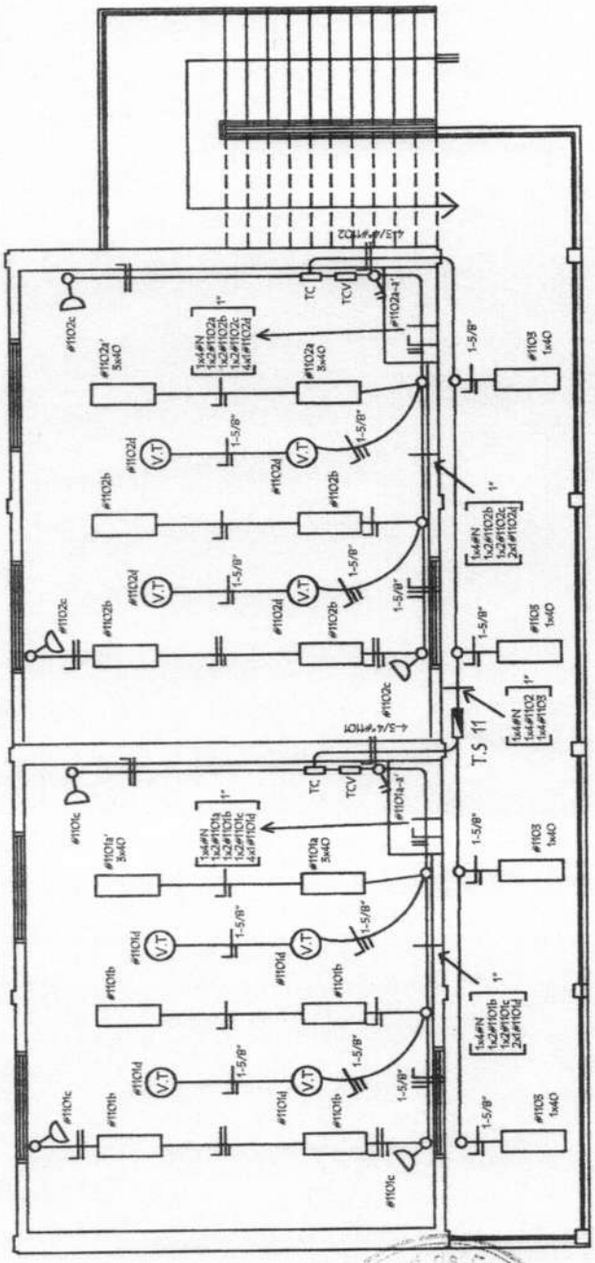

INSTALACION ELECTRICA
UBICACION DE ARTEFACTOS Y ELECTRODUCTOS

OBS.: TODOS EL SISTEMA CONSTRUCTIVO Y DETALLES DEL PROYECTO SERÁN ADECUADOS A LAS NORMATIVAS Y TIPOLOGÍAS DEL
VER PLANO DE UBICACIÓN.-

Arq. Mario C. Sanchez
Pat. Prof. N° 16.628

MUNICIPALIDAD DE FERNANDO DE LA MORA		06
INSTITUCIÓN: Colegio Nacional Fernando de la Mora - DPTO. CENTRAL - FONACIDE 2017		
PROYECTO: Construcción de 2 Aulas en Planta Alta.-	PLANTA GENERAL DE CONJUNTO	ESC. 1/50

OCTUBRE 2017

INSTALACION ELECTRICA
ESQUEMA DE TABLERO Y DETALLE DE CARGA

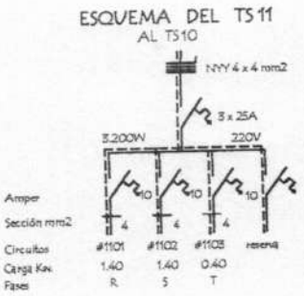

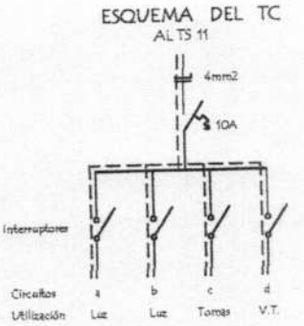

DETALLE DE CARGA DEL TS 11

Circuito	Fluorescentes			Tomas	V.T.	Fases			
	3x40	2x40	1x40	Watts	Watts	R	S	T	
#1101	2x150	4x100		3x100	4x100	1.400			
#1102	2x150	4x100		3x100	4x100		1.400		
#1103			4x100					400	
Total									3.200

Observaciónes :

Los artefactos no acotados son de 2 x 40 W.
Los conductores no acotados son de 2 mm2.
Los fluorescentes deben tener capacitores.
Los TC son tableros de comando de luces y tomas.
Los TCV son tableros de comando de ventiladores.

OBS.: TODOS EL SISTEMA CONSTRUCTIVO Y DETALLES DEL PROYECTO SERÁN ADECUADOS A LAS NORMATIVAS Y TIPOLOGÍAS DEL MEC.
VER PLANO DE UBICACIÓN.-

Arq. Julio C. Sánchez
Pat. Prof. N° 16.628

MUNICIPALIDAD DE FERNANDO DE LA MORA	07
INSTITUCIÓN: Colegio Nacional Fernando de la Mora - DPTO. CENTRAL - FONACIDE 2017	ESC. 1/50
PROYECTO: Construcción de 2 Aulas en Planta Alta.- / PLANTA GENERAL DE CONJUNTO	

OCTUBRE 2017



PLANTA DE TECHO

Obs.: Los aleros externos del bloques serán de 0.40m, y los aleros longitudinales del bloque serán de 0.70 m. contados del lado de la galería apartir de la viga de apoyo del tirante y en el opuesto apartir del muro.-

OBS.: TODOS EL SISTEMA CONSTRUCTIVO Y DETALLES DEL PROYECTO SERÁN ADECUADOS A LAS NORMATIVAS Y TIPOLOGIAS DEL MEC.
VER PLANO DE UBICACIÓN.-

Arq. Julio C. Sánchez
Prof. N° 16 628

MUNICIPALIDAD DE FERNANDO DE LA MORA		08
INSTITUCIÓN: Colegio Nacional Fernando de la Mora - DPTO. CENTRAL - FONACIDE 2017		
PROYECTO: Construcción de 2 Aulas en Planta Alta.-	PLANTA GENERAL DE CONJUNTO	ESC. 1/50

OCTUBRE 2017

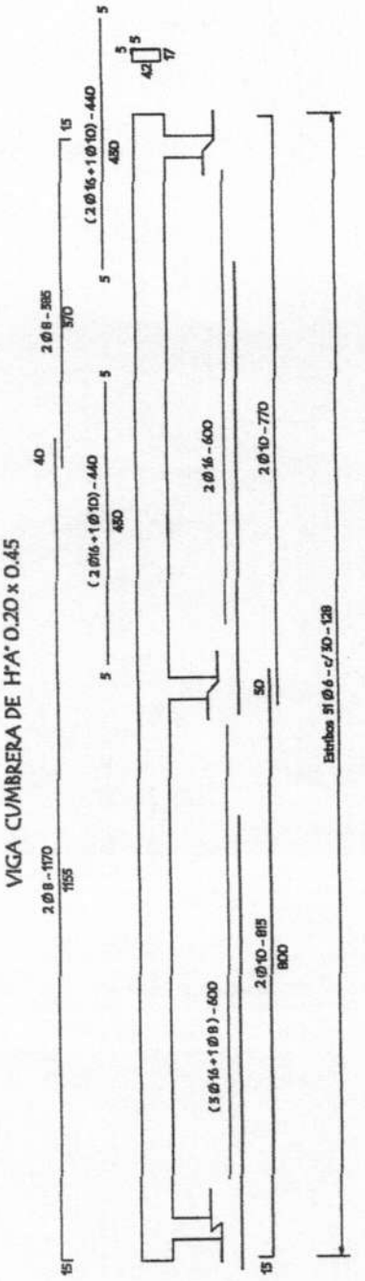

OBS.: TODOS EL SISTEMA CONSTRUCTIVO Y DETALLES DEL PROYECTO SERÁN ADECUADOS A LAS NORMATIVAS Y TIPOLOGÍAS DEL MEC.
VER PLANO DE UBICACIÓN.-

Arq. Julio C. Sanchez
Pat. Prof. N° 16.628

MUNICIPALIDAD DE FERNANDO DE LA MORA		09
INSTITUCIÓN: Colegio Nacional Fernando de la Mora - DPTO. CENTRAL - FONACIDE 2017		
PROYECTO: Construcción de 2 Aulas en Planta Alta.-	PLANTA GENERAL DE CONJUNTO	ESC. 1/50

OCTUBRE 2017

Puerta Metàlica con 2 hojas - (P1)

Corte Horizontal

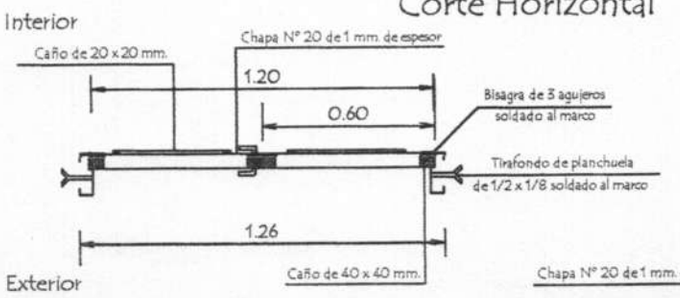

Detalle de Marco

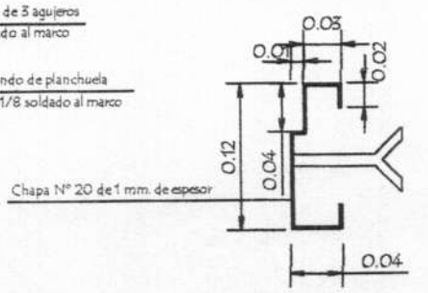

Hoja metàlica de 1,20 x 2,10

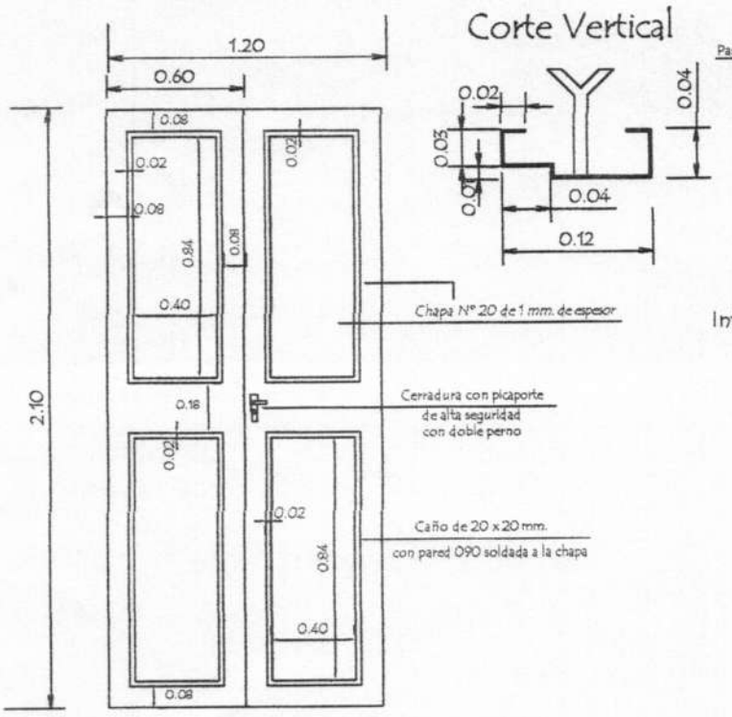

Vista Frontal

Corte Vertical

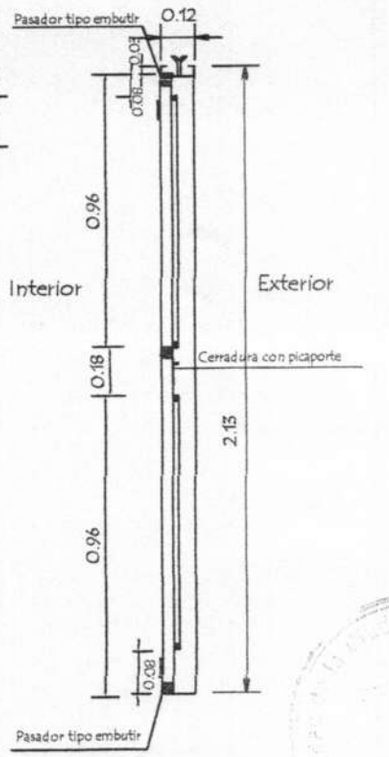

OBSERVACION :

En todos los lugares donde se utilizaron soldadura y no tuvieron un relleno completo, compactos y prolijos debiendo resultar suabe al tacto, deberàn de utilizar masilla para chapa para posteriormente realizar una lijada completa y pintar 2 manos con pintura anticorrosiva antes de su colocaciòn y otras 2 con pintura sintètica opaca como terminaciòn .-

OBS.: TODOS EL SISTEMA CONSTRUCTIVO Y DETALLES DEL PROYECTO SERÁN ADECUADOS A LAS NORMATIVAS Y TIPOLOGÍAS DEL MEC.
VER PLANO DE UBICACIÓN.-

Arq. Julio C. Sánchez
Pat. Prof N° 16.628

MUNICIPALIDAD DE FERNANDO DE LA MORA		10
INSTITUCIÓN: Colegio Nacional Fernando de la Mora - DPTO. CENTRAL - FONACIDE 2017		
PROYECTO: Construcción de 2 Aulas en Planta Alta.-	PLANTA GENERAL DE CONJUNTO	ESC. 1/500

OCTUBRE 2017

Detalle de Ventana Balancin

ventana balancin tipo (b)

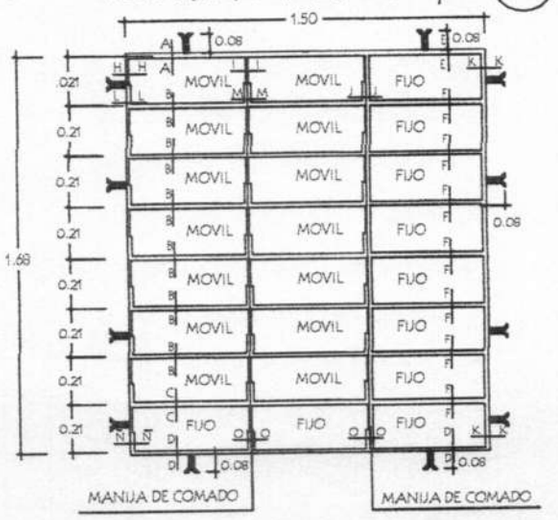

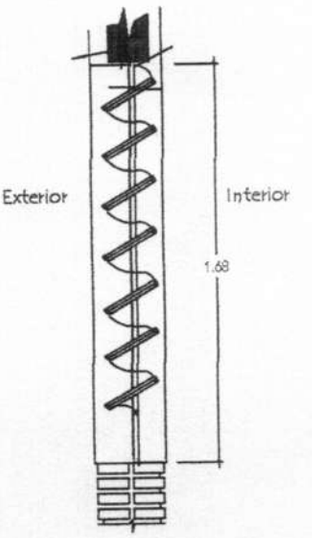

OBSERVACION :

NO DEBE TENER TERMINACIONES EN PUNTAS O CORTANTES

Detalle de corte de Cimentaciòn

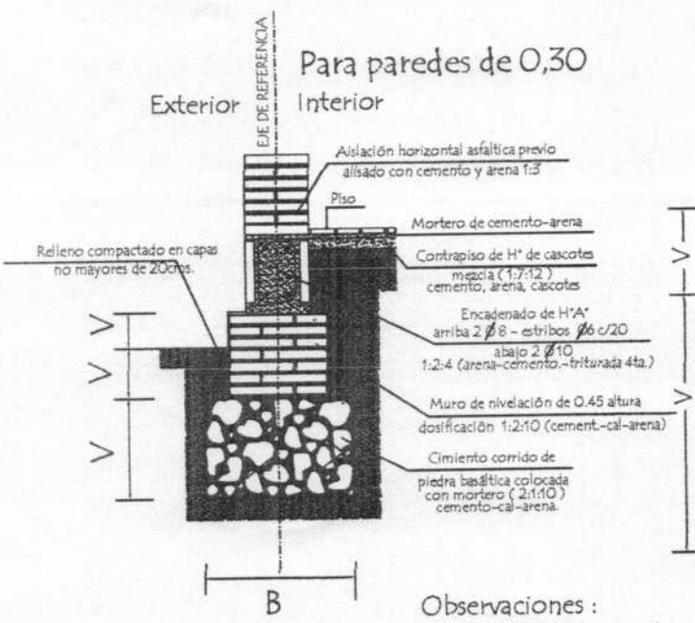

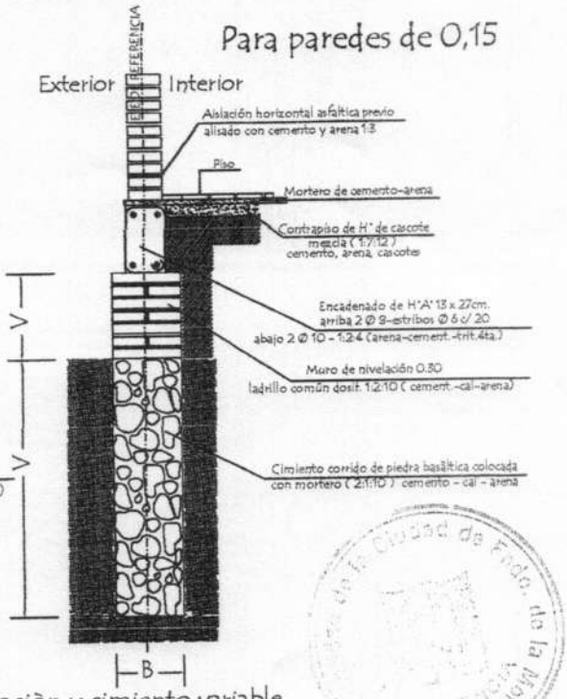

Observaciones :

V = altura de nivelaciòn y cimiento variable

B = ancho de cimiento variable

OBS.: TODOS EL SISTEMA CONSTRUCTIVO Y DETALLES DEL PROYECTO SERÁN ADECUADOS A LAS NORMATIVAS Y TIPOLOGÍAS DEL MEC.

VER PLANO DE UBICACIÓN.-

Arq. Julio C. Sánchez
Pat. Prof. N° 16 628

MUNICIPALIDAD DE FERNANDO DE LA MORA		11
INSTITUCIÓN: Colegio Nacional Fernando de la Mora - DPTO. CENTRAL - FONACIDE 2017		
PROYECTO: Construcción de 2 Aulas en Planta Alta.-	PLANTA GENERAL DE CONJUNTO	ESC. 1/500

OCTUBRE 2017

Detalle de Juntas de Aberturas Metàlicas

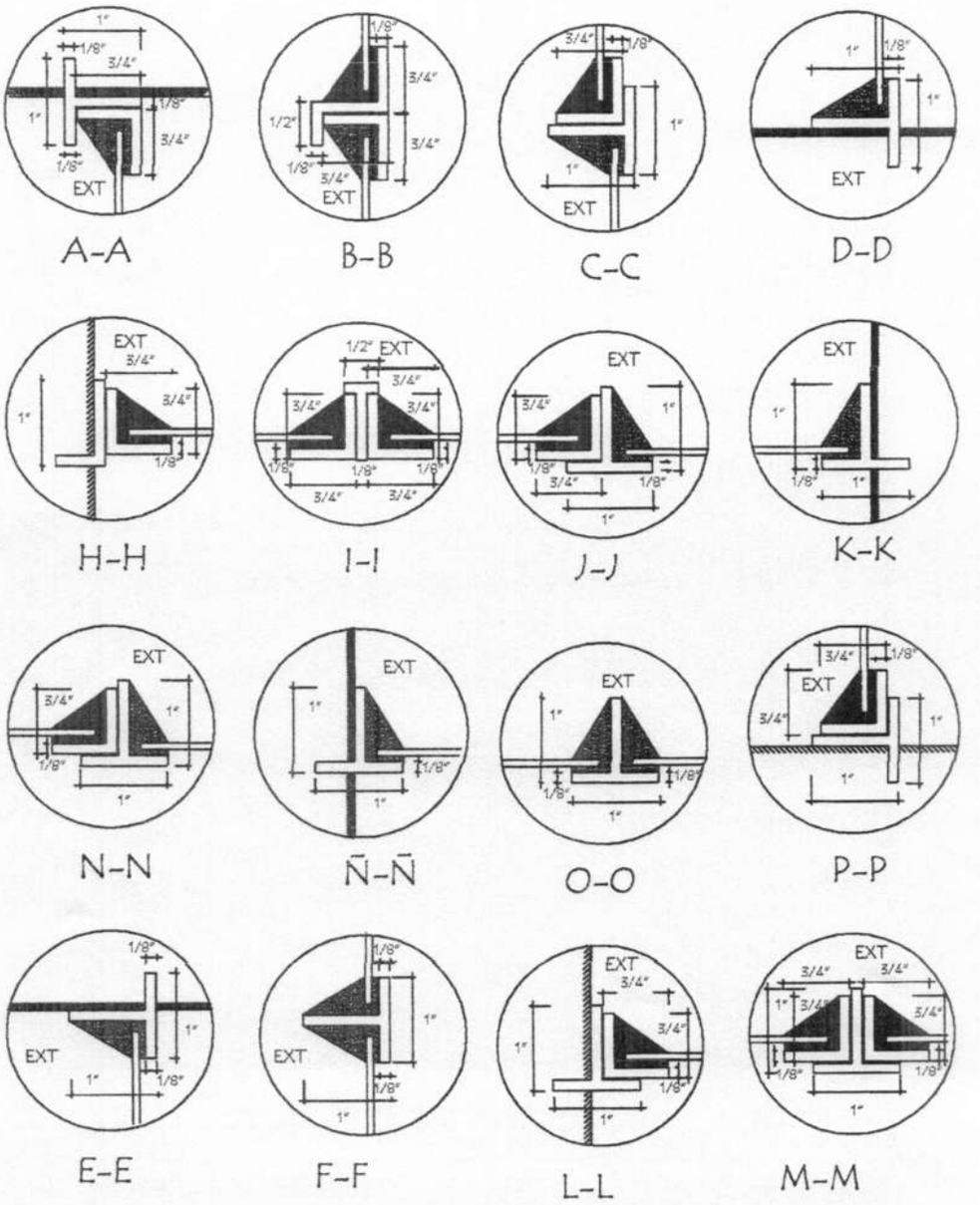

OBS.: TODOS EL SISTEMA CONSTRUCTIVO Y DETALLES DEL PROYECTO SERÁN ADECUADOS A LAS NORMATIVAS Y TIPOLOGÍAS DEL MEC.
VER PLANO DE UBICACIÓN.-

MUNICIPALIDAD DE FERNANDO DE LA MORA		12
INSTITUCIÓN: Colegio Nacional Fernando de la Mora - DPTO. CENTRAL - FONACIDE 2017		
PROYECTO: Construcción de 2 Aulas en Planta Alta.-	PLANTA GENERAL DE CONJUNTO	ESC. 1/500

OCTUBRE 2017

Municipalidad de Fndo. de la Mora
DEPENDENCIA

Arq. Julio C. Sánchez
Pat. Prof. N° 16.628

Ubicaciòn de Pizarròn

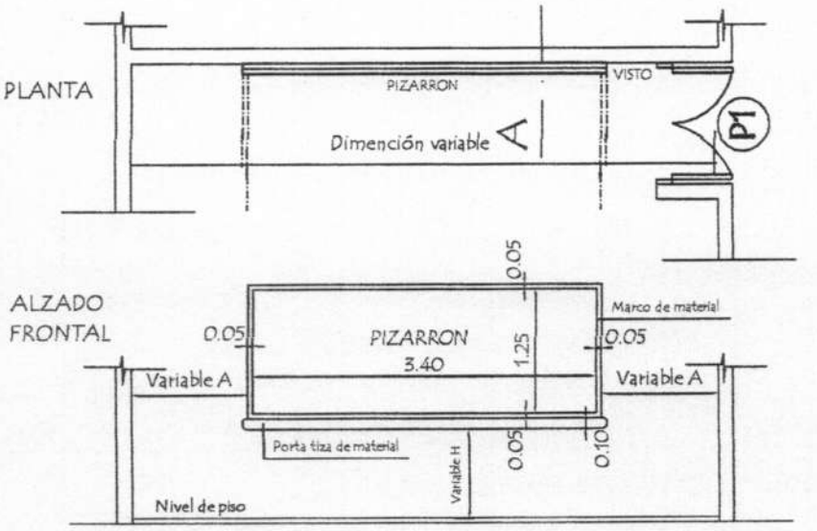

CORTE A

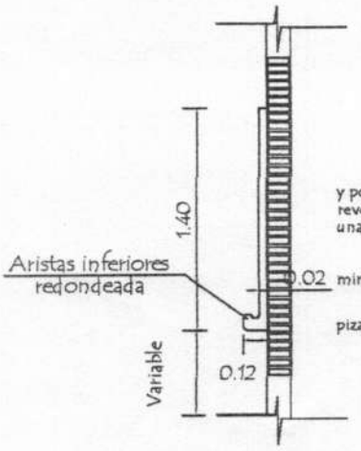

CONSTRUCCION DE PIZARRON EMPOTRADO EN MURO

ESPECIFICACIONES TECNICAS

1- Sobre el muro de ladrillo marcar las dimenciones recomendadas preparar el marco de material y porta tiza con ladrillos empotrados, revocados posteriormente con mortero, cemento-arena (1:3), dandole revoque con mortero cemento-arena (1:3), y aplicación de tres manos de enduido plástico, con textura de ter- una terminación redondeada en las aristas interiores.-

2- En la zona de pizarrón propiamente, aplicar una azotada con hidrófugo(ceresita), posteriormente minación luego de la cantidad de alizado necesarios.

3- Aplicar sellador o fijador plástico, posteriormente aplicar tres manos de pintura sintética para pizarrón color verde pizarra, en el marco y portatiza luego del mismo proseso pintura sitéticas color gris.

OBSERVACIONES:

ALTURA A RESPETAR PARA LA UBICACION DEL PIZARRON

1- Para escuela	2- Para colegio
(A) 1.15 mts.	(A) 1.70 mts.
(H) 0.70 mts.	(H) 0.80 mts.

Municipalidad de la Ciudad de Fernando de la Mora - INTENDENCIA

Arq. Julio C. Sanchez
Pat. Prof. N° 16 628

OBS.: TODOS EL SISTEMA CONSTRUCTIVO Y DETALLES DEL PROYECTO SERÁN ADECUADOS A LAS NORMATIVAS Y TIPOLOGÍAS DEL MEC.
VER PLANO DE UBICACIÓN.-

MUNICIPALIDAD DE FERNANDO DE LA MORA		13
INSTITUCIÓN: Colegio Nacional Fernando de la Mora - DPTO. CENTRAL - FONACIDE 2017		
PROYECTO: Construcción de 2 Aulas en Planta Alta.-	PLANTA GENERAL DE CONJUNTO	ESC. 1/500

OCTUBRE 2017