DNCP
DIRECCIÓN NACIONAL DE CONTRATACIONES PÚBLICAS

REPÚBLICA DEL PARAGUAY

MUNICIPALIDAD DE HERNANDARIAS

CARTA DE INVITACION ESTÁNDAR PARA OBRAS

CONTRATACIÓN DIRECTA Nº 28/2016

"CONSTRUCCIÓN DE 1 (UN) BAÑO SEXADO EN LA ESCUELA BÁSICA Nº 3.499 "SANTA BÁRBARA" DE LA COLONIA FÉLIX DE AZARA"

Hernandarias, de Octubre de 2016.-

Señor/es:
……..
…….
…….
P r e s e n t e

Tenemos el agrado de dirigirnos a Uds. con el objeto de invitarles a participar en el procedimiento de **Contratación Directa N° 28/2016**, para la **"Construcción de 1 (un) Baño Sexado en la Escuela Básica Nº 3.499 "Santa Bárbara" de la Colonia Félix de Azara"**, con **ID Nº 318222.**

El plazo límite para la presentación de la oferta es el día martes 25 de Octubre de 2016, a las 07:30 hs.

Las ofertas deberán ajustarse a las condiciones del presente procedimiento de contratación establecidas en los siguientes documentos que se adjuntan:

Anexo Nº 1. Instrucciones a los oferentes y datos del procedimiento de contratación directa.

Anexo Nº 2. Formulario de presentación de carta/oferta.

Anexo Nº 3. Descripción de las Obras, Periodo de Construcción, Lugar, Lista Estimada de Cantidades, Planos, Especificaciones Técnicas, Requisitos de Carácter Ambiental, Condiciones de Pago, Reajuste de Precios.

Anexo Nº 4. Declaración Jurada de no hallarse comprendido en las prohibiciones o limitaciones para contratar establecidas en el artículo 40 y de integridad conforme al artículo 20, inc. "w", ambos de la Ley N° 2051/03.

Anexo Nº 5. Declaración Jurada por la que el oferente garantiza que no se encuentra involucrado en prácticas que violen los derechos de los niños, niñas y adolescentes referentes al trabajo infantil, estipulados en la Constitución Nacional, los Convenios 138 y 182 de la Organización Internacional del Trabajo (OIT), el Código del Trabajo, el Código de la Niñez y la Adolescencia, demás Leyes y normativas vigentes en la República del Paraguay.

Anexo Nº 6. Declaración Jurada de Mantenimiento de Oferta.

Anexo Nº 7. Información sobre el Oferente

Anexo Nº 8. Declaración Jurada de Conocimiento del Lugar de la Obra.

Atentamente,

…….
Abog. Santiago A. Aguayo G.
Responsable de la U.O.C. – MH.

ANEXO Nº 1

Instrucciones para los Oferentes y Datos del procedimiento de Contratación Directa

1. La Convocante ***MUNICIPALIDAD DE HERNANDARIAS*** emite estos Documentos que forman parte de las condiciones de la **Contratación Directa N° 28/2016** para la realización de la Obra, **"Construcción de 1 (un) Baño Sexado en la Escuela Básica Nº 3.499 "Santa Bárbara" de la Colonia Félix de Azara".**
   La cantidad, descripción, las especificaciones técnicas, plazo y lugar de entrega (o de prestación de servicios o de realización de las obras) y condiciones de pago se especifican en el Anexo Nº 3.

2. Los fondos para la presente contratación se encuentran expresamente previstos en el **Rubro 520 "Construcciones"; Organismo Financiador (OF 03- FONACIDE); Fuente de Financiamiento Recursos Institucionales (FF 30)**, del Presupuesto General de la Municipalidad de Hernandarias.

3. Podrán participar en este procedimiento los Oferentes domiciliados en la República del Paraguay, que no se encuentren comprendidos en las prohibiciones o limitaciones para presentar propuestas o para contratar establecidas en el artículo 40 de la Ley N° 2051/03.-

4. Los Oferentes que participen en este procedimiento de contratación deberán observar los más altos niveles éticos. La Convocante actuará frente a cualquier hecho o reclamación que se considere fraudulento o corrupto. Si se comprueba que un funcionario público, o quien actúe en su lugar, y/o el Oferente o adjudicatario propuesto en un proceso de contratación, ha incurrido en prácticas fraudulentas o corruptas,
   - Se descalificará la oferta del oferente directamente involucrado en las prácticas fraudulentas o corruptivas;
   - Se remitirán los antecedentes del oferente directamente involucrado en las prácticas fraudulentas o corruptivas, a la Dirección Nacional de Contrataciones Públicas, a los efectos de la aplicación de las sanciones previstas en el Título Séptimo de la Ley N° 2051/03.-
   - Se presentará la denuncia penal ante las instancias correspondientes si el hecho conocido se encontrare tipificado en la legislación penal.-

5. Ninguna de las condiciones contenidas en este documento, así como en las ofertas presentadas por los participantes podrán ser negociadas.-

6. Para la **visita guiada al sitio de obras**, todos los potenciales oferentes deberán asistir a la Municipalidad de Hernandarias el día **miércoles 19 de Octubre de 2016,** y la hora de salida será puntualmente a las **10:00 horas**. El lugar de partida será de la Oficina de la Dirección de Obras y Servicios (1er. Piso), de la Municipalidad de Hernandarias, sito sobre la Avda. Cesar Gianotti esq. José Asunción Flores. La Convocante emitirá una Constancia de Participación en la visita guiada al sitio de obras, en donde se labrara un Acta de Visita Técnica. El Oferente, bajo su propia responsabilidad y a su propio riesgo, podrá visitar e inspeccionar la zona de obras y sus alrededores para obtener por sí mismo toda la información que pueda ser necesaria a fin de preparar la oferta y celebrar el contrato para la construcción de las Obras. Los gastos relacionados con dicha visita e inspección correrán por cuenta del Oferente. Todo oferente que no efectúe esta visita, deberá declarar bajo fe de juramento, en su oferta que conoce el sitio de los trabajos y que cuenta con la información necesaria relativa a dicha zona para preparar la oferta y celebrar el contrato.

7. Todo Oferente potencial que requiera alguna aclaración sobre estos Documentos deberá comunicarse con la Convocante **por escrito,** por mesa de entrada en la Oficina de la Unidad Operativa de Contrataciones (UOC) de la Municipalidad de Hernandarias, hasta el día **jueves 20 de Octubre de 2016, hasta las 08:00hs.**, en la siguiente dirección, **sito en la Avda. César Gianotti esq. José Asunción Flores**. La Convocante responderá por escrito a todas las solicitudes de aclaración, siempre que dichas solicitudes las reciba hasta la fecha límite para realizar consultas. La Convocante enviará copia de las respuestas, incluyendo una descripción de las consultas realizadas, sin identificar su fuente, a todos los oferentes invitados. Así mismo, difundirá dichas respuestas a través del Portal de la Dirección Nacional de Contrataciones Públicas (www.contratacionesparaguay.gov.py).-

8. La Convocante podrá, modificar estos documentos mediante adendas numeradas hasta el **jueves 20 de Octubre de 2016.** Toda Adenda emitida por la Convocante, formará parte integral de los Documentos y serán notificadas por escrito a los oferentes invitados. Además, serán difundidas a través del Portal de la Dirección Nacional de Contrataciones Públicas (www.contratacionesparaguay.gov.py). La Convocante podrá, prorrogar el plazo de presentación de ofertas a fin de dar a los posibles Oferentes un plazo razonable para que puedan tomar en cuenta las adendas en la preparación de sus ofertas.-

9. El Oferente financiará todos los costos relacionados con la preparación y presentación de su oferta, y la Convocante no estará sujeto ni será responsable en ningún caso por dichos costos, independientemente de la modalidad o del resultado del

proceso de contratación.-

10. La Oferta, así como toda la correspondencia y documentos relativos a la oferta intercambiados entre el Oferente y la Convocante deberán ser redactados en idioma castellano. No se permitirán la presentación de catálogos y/o folletos en el idioma de origen de los bienes.-

11. El oferente deberá presentar con su oferta los siguientes documentos:
a) El Formulario de oferta suscripto por el oferente en base al formulario estándar que se adjunta en **Anexo Nº 2**.
b) Fotocopia simple de la cédula de identidad del firmante de la oferta;
c) Fotocopia simple de la cédula tributaria del oferente (RUC);
d) Fotocopia simple de su última declaración de IVA y/o del Impuesto a la Renta;
e) Fotocopia simple de la patente Municipal (comercial) del Oferente al día;
f) Fotocopia autenticada por escribanía de los Estatutos y sus modificaciones (en caso de ser persona jurídica);
g) Fotocopia autenticada del documento que acredite la capacidad del firmante, cuando corresponda (poder o documentos estatutarios como acta de asamblea o de directorio).
h) Declaración Jurada de no hallarse comprendido en las prohibiciones o limitaciones para contratar establecidas en el artículo 40 y de integridad conforme al artículo 20, inc. "w", ambos de la Ley N° 2051/03, en base al formulario estándar que se adjunta en **Anexo Nº 4**.
i) Declaración Jurada por la que el oferente garantiza que no se encuentra involucrado en prácticas que violen los derechos de los niños, niñas y adolescentes referentes al trabajo infantil, estipulados en la Constitución Nacional, los Convenios 138 y 182 de la Organización Internacional del Trabajo (OIT), el Código del Trabajo, el Código de la Niñez y la Adolescencia, demás Leyes y normativas vigentes en la República del Paraguay, en base al formulario estándar que se adjunta en **Anexo Nº 5**.
j) Declaración Jurada de Mantenimiento de Oferta, del 3% (tres por ciento) del valor total de la oferta, con un periodo de validez de 60 (sesenta) días, en base al formulario estándar que se adjunta en **Anexo Nº 6**.
k) Formulario de Información sobre el Oferente, en base al formulario estándar que se adjunta en **Anexo Nº 7**.
l) Constancia de Visita al Sitio de Obras emitida por la Convocante o la Declaración Jurada de Conocimiento del Lugar de la Obra, en base al formulario estándar que se adjunta en **Anexo Nº 8**.
m) Certificado de Cumplimiento Tributario.

Observaciones: Los oferentes que tengan la constancia del Sistema de Información de Proveedores del Estado (SIPE) no necesitarán presentar los documentos indicados en los incisos b), c), d), e), f), g) y h), cuando en el mismo conste que dichos documentos se hallan activos, para la presentación de la oferta.

12. La moneda de oferta y pago será expresada en **GUARANÍES**. La cotización en moneda diferente será motivo de rechazo de la oferta. Se mantendrá la moneda de la oferta como moneda del contrato.-

13. Las ofertas deberán permanecer válidas por **60 (sesenta) días calendarios**, contado a partir de la fecha límite para la presentación de ofertas establecida por la Convocante. Toda oferta con un período de validez menor será rechazada por la Convocante. El Oferente garantizará el mantenimiento de su oferta durante dicho plazo de validez mediante la Declaración Jurada que suscribirá al firmar el formulario de oferta y al suscribir el Formulario estándar que se adjunta en **Anexo Nº 6**.-

14. Las ofertas deberán presentarse en sobres cerrados dirigidos a la Convocante. La Convocante no asumirá responsabilidad alguna por el traspapelamiento o la apertura prematura de las ofertas.-

15. Todas las páginas de la oferta deberán estar firmadas y foliadas por el oferente. Los textos entre líneas, tachaduras o palabras superpuestas serán válidos solamente si llevan la firma o la media firma de la persona que firma la Oferta. La falta de foliatura de los documentos de la oferta, podrá ser salvada, únicamente en el acto de apertura, quedando constancia de ello en el acta respectiva.-

16. Las ofertas deberán ser recibidas por la Convocante en la siguiente dirección, **sito en la Avda. César Gianotti esq. José Asunción Flores, por mesa de entrada en la Oficina (1er. Piso) de la Unidad Operativa de Contrataciones (UOC) de la Municipalidad de Hernandarias**, y a más tardar el día **martes 25 de Octubre de 2016**, hasta las **08:30** horas**, en sobre cerrado**. La Convocante no considerará ninguna oferta que llegue con posterioridad al plazo límite para la presentación de ofertas. Toda oferta que reciba la Convocante después del plazo límite para la presentación de las ofertas será declarada tardía y será rechazada y devuelta al Oferente remitente sin abrir.-

17. La Convocante llevará a cabo el Acto de Apertura de las ofertas en público en la **Oficina (1er. Piso) de la Unidad Operativa de Contrataciones (UOC) de la Municipalidad de Hernandarias, sito en la Avda. César Gianotti esq. José Asunción Flores**, el día **martes 25 de Octubre de 2016**, a las **09:00** horas. Al concluir el acto de apertura, se labrará un acta de conformidad a las disposiciones del artículo 54 del Decreto N° 201909.-

18. Para la evaluación y comparación de las ofertas, la Convocante utilizará los siguientes criterios: La Convocante evaluará las ofertas, realizando inicialmente una verificación preliminar del suministro de la documentación básica de carácter sustancial y formal, presentada por los oferentes, de conformidad a lo requerido por la Convocante en el **numeral 11** del presente Anexo. Serán eliminadas aquellas ofertas que no cumplan con el suministro de la documentación sustancial, o que dicha documentación sea insatisfactoria:

(a) Formulario de Oferta suscripto por el oferente, en base al formulario estándar establecido en el Anexo Nº 2
(b) Declaración Jurada de Mantenimiento de Oferta, en base al formulario estándar establecido en el Anexo Nº 6
(c) Poderes o Documentos que acrediten la existencia del oferente.
(d) Poderes suficiente del firmante de la Oferta para comprometer al Oferente.
(e) Declaración Jurada de no hallarse comprendido en las prohibiciones o limitaciones para contratar establecidas en el artículo 40 y de integridad conforme al artículo 20, inc. "w", ambos de la Ley N° 2051/03, en base al formulario estándar establecido en el Anexo Nº 4.

Los demás documentos son de carácter formal. La verificación se realizará aplicando el sistema **"cumple" o "no cumple".**
Las ofertas que se ajusten a los requerimientos básicos anteriormente señalados serán agrupadas en orden numérico de menor a mayor luego de haber efectuado las correcciones aritméticas que hayan sido necesarias.
La Convocante, seleccionará provisoriamente a la oferta con el precio más bajo como la oferta evaluada como la más baja, la que será analizada en detalle para verificar su cumplimiento con otros requisitos de la licitación, así como el de la Capacidad Legal, Financiera, Técnica, etc. para cumplir el contrato, de conformidad a lo establecido a continuación:

a) Capacidad Legal: La evaluación para calificación de la oferta se realizará de conformidad a lo estipulado en el Art. 1º de la Resolución DNCP Nº 849/2015, la cual dice:

Calificación Legal. Prohibiciones de los Incs. "a" y "b" del Artículo 40

El Comité de Evaluación confirmará que el Oferente no se encuentra comprendido en las prohibiciones establecidas en el Art. 40, Incs. "a" y "b" de la Ley W 2051/03, en base al siguiente análisis:

En primer lugar, verificará que el Oferente haya proporcionado en forma satisfactoria la Declaración Jurada de no hallarse comprendido en las prohibiciones y limitaciones establecidas en el Artículo 40 de la Ley Nº 2051/03 que se incluye como formulario pro forma en los documentos del llamado.

Inc. a) Verificará los registros del personal de la Convocante (Municipalidad de Hernandarias), para detectar si el Oferente o sus representantes, se hallan comprendidos en el presupuesto del inciso "a" del artículo 40.

Inc. b) Verificará por los medios disponibles, si el Oferente y los demás sujetos individualizados en las prohibiciones contenidas en la Ley Nº 1626/00 "De la Función Pública", aparecen en la base de datos del SINARH o bien de la Secretaría de la Función Pública.

Si se constata que alguna de las personas mencionadas en el párrafo anterior figura en la base de datos del SINARH, el Comité analizará acabadamente si tal situación le impedirá ejecutar el contrato de que se trate, exponiendo los motivos para aceptar o rechazar la oferta, según sea el caso. El Comité podrá recurrir a fuentes públicas o privadas de información, para verificar los datos proporcionados por el Oferente.

Si el Comité confirma que el Oferente o sus integrantes, poseen impedimentos la oferta será rechazada, y se remitirán los antecedentes a la Dirección Nacional de Contrataciones Públicas (DNCP) para los fines pertinentes.

La convocante se reserva el derecho de solicitar cualquier otro documento adicional que sea necesario o pareciera conveniente para una mejor apreciación y estudio, durante el proceso de evaluación de las ofertas.

b) Análisis de Precios Ofertados (se aplicará lo que dispone la Resolución DNCP N° 1.173/2016 en su Art. 1°)

Durante la evaluación de las ofertas, luego de haber realizado la corrección de errores aritméticos y ordenar las ofertas de menor a mayor, conforme los precios ofertados, el Comité procederá a solicitar a los oferentes una explicación detallada de la composición del precio ofertado cuando la diferencia entre el precio ofertado y el precio referencial sea superior al treinta por ciento (30 %) para ofertas por debajo del precio referencial y del veinte por ciento (20%) para ofertas que se encuentren por encima del precio referencial, preparado por la Convocante y difundido con el llamado de contratación. Si el oferente no respondiese a la solicitud, o la respuesta no sea suficiente para justificar el precio ofertado del bien, obra o servicio, el precio será declarado inaceptable y la oferta rechazada, debiendo constar la explicación en el Informe de Evaluación respectivo.

El análisis de los precios, con esta metodología, será aplicada a cada precio ítem, rubro o partida que contenga la oferta, independientemente del sistema de adjudicación adoptado por el llamado.

c) Capacidad Financiera: NO APLICA

d) Capacidad Técnica: De conformidad al artículo 34, penúltimo párrafo de la Ley N° 2051/03 "De Contrataciones Públicas", las ofertas se aceptarán siempre que provengan de personas físicas o jurídicas que cuenten con la solvencia

técnica, económica y legal suficiente para responder a los compromisos asumidos frente al Estado Paraguayo y que su actividad comercial o industrial se encuentre vinculada con el tipo de bienes, servicios u obras a contratar.

e) **Experiencia: NO APLICA**
Si la oferta evaluada como el precio más bajo, ha cumplido sustancialmente con todos estos requerimientos expuestos con anterioridad, será declarada como la oferta evaluada como la más baja y propuesta para la adjudicación. En caso de no serlo, se procederá a rechazar dicha oferta y se continuará la evaluación con la segunda más baja en precio, según los parámetros indicados precedentemente, y así sucesivamente.
Además se aplicarán las disposiciones establecidas en los artículos 56, 57, 58, 59, 60, 61 y 64 del Decreto Reglamentario de la Ley N° 2051/03. Las ofertas se aceptarán siempre que provengan de personas físicas o jurídicas que cuenten con la solvencia técnica, económica y legal suficiente para responder a los compromisos asumidos frente al Estado Paraguayo y que su actividad comercial o industrial se encuentre vinculada con el tipo de bienes, servicios u obras a contratar.-

Margen de Preferencia:
En la presente contratación se establecerá un margen de preferencia conforme a lo dispuesto en la Ley 4558/11, Art. 2º) Dispóngase que en las contrataciones que realice el Estado Paraguayo, por vía de procesos de carácter nacional, se establezca un margen de preferencia del 20% (veinte por ciento), a favor de los productos y servicios de origen nacional, y el Art. 3º) A los efectos de la imposición del margen de preferencia son considerados Productos y Servicios de origen nacional a: … inc. c) En obras viales, construcciones, servicios de mantenimiento, transporte, seguros, consultaría y otros en general cuando el personal del prestador en más del 70% (setenta por ciento) sea de nacionalidad paraguaya. En todos los casos, la contratante a través de su comité evaluador solicitará a los oferentes el certificado de origen emitido por el Ministerio de Industria y Comercio y/o la Declaración Jurada donde el oferente declare que su personal es del 70% de nacionalidad paraguaya, acompañada de la constancia de inscripción o documentos similares del organismo pertinente, que acredite el cumplimiento de las obligaciones patronales correspondiente, a los fines de la aplicación del margen de preferencia mencionado.
Para el cumplimiento de éste requisito, el oferente deberá observar lo establecido en el Decreto Nº 9649/12 Por el cual se reglamenta la Ley 4558/11, que reza: Art. 3º "Designase a la Dirección General de Desarrollo Empresarial del Ministerio de Industria y Comercio, como responsable de la emisión del Certificado de Origen Nacional, a solicitud del interesado, de conformidad a lo dispuesto en la Ley 4558/2011. El referido Certificado será prueba suficiente del carácter de producto o empleo nacional. Art 4º "A los efectos de considerarse producto/s y servicio/s de origen nacional, conforme al Art. 3º de la Ley Nº 4558/2011, el productor o proveedor deberá presentar ante el Ministerio de Industria y Comercio, declaración jurada mediante, y conforme al procedimiento que establezca dicha Cartera de Estado, lo siguiente: inciso e) A los efectos de determinar el cumplimiento del Inciso c) del Art. 3 de la Ley, el interesado deberá presentar junto con el formulario establecido por el Ministerio de Industria y Comercio, una Declaración Jurada donde se establezca expresamente que el setenta por ciento (70%) del personal deberá ser de nacionalidad paraguaya; acompañado de la constancia de inscripción o documento similar del Organismo pertinente, que acredite el cumplimiento de las obligaciones patronales ……"

Criterio para Desempate de Ofertas: En caso de que existan dos o más oferentes que cumplan con todos los requisitos establecidos en el pliego de bases y condiciones del llamado y coticen el mismo precio, la Convocante determinará cuál de ellas es la mejor calificada para ejecutar el contrato. Dicha determinación se dará a partir de la información requerida por la Convocante y provista por el Oferente en su oferta.

a) En primer lugar, la convocante tendrá en cuenta al oferente que tenga mayor cantidad de empleados inscriptos en el Instituto de Previsión Social – IPS, en los últimos seis meses anteriores al Acto de Apertura, para ello se requerirá la presentación de la presentación de la "Declaración Jurada de Salarios" que el empleador utilizó para el pago del seguro social, en caso de que la documentación no esté contenida en la oferta o en el Sistema de Información de Proveedores del estado (SIPE).

b) De persistir el empate, se analizará la capacidad financiera del Oferente, para cuyo efecto se verificará quien posea el mayor coeficiente en el Ratio de Liquidez (activo corriente / pasivo corriente) del último año.

c) Si aun aplicando este criterio de desempate, persistiera el mismo, la Convocante analizará la capacidad técnica de las ofertas evaluándose lo siguiente: El que posea el mayor monto de contratos ejecutados en provisión de bienes de la misma naturaleza, satisfactoriamente con Instituciones Públicas o Privadas, en el último año.
En caso de Consorcios;
Para los criterios a) y b), se sumarán los promedios y los coeficientes, respectivamente, de cada miembro, a los efectos de promediar los resultados; para el criterio c) se sumarán las cantidades de los contratos de todos los miembros.

De persistir el empate luego de la aplicación de los criterios en el orden enunciado, la Convocante determinará cuál es la oferta a ser adjudicada, exponiendo las razones de su elección en el Informe de Evaluación o en el acto administrativo de adjudicación.

19. El Sistema de Adjudicación de la presente contratación es: **POR TOTAL.**

20. La adjudicación se efectuará conforme con los criterios establecidos en el artículo 63 del Decreto Reglamentario de la Ley N° 2051/03 de Contrataciones Públicas. La Convocante se reserva el derecho de declarar desierta o cancelar el proceso de contratación, únicamente conforme con lo dispuesto en los artículos 30 y 31 de la Ley Nº 2051/03 de Contrataciones Públicas, sin que por ello incurra en responsabilidad alguna frente a los Oferentes.-

21. La adjudicación será notificada por nota o vía correo electrónico a cada uno de los oferentes. Deberá difundirse además en el Portal de la Dirección Nacional de Contrataciones Públicas (www.contratacionesparaguay.gov.py).-
La convocante formalizará la contratación mediante: ***UN CONTRATO***. La vigencia del contrato será de: **6 (seis) meses.**
La Contratista deberá presentar a más tardar dentro de los 10 (diez) días calendarios siguientes a la firma del contrato, una **Garantía de Fiel Cumplimiento de Contrato**, de acuerdo a lo establecido en la **Ley Nº 2051/03**, en su **Art. 39.- Garantías, Inciso c)**, y que deberá adoptar alguna de las formas establecidas en el Art. 81, del Decreto Nº 21.909/03. La falta de constitución y entrega oportuna de la Garantía de Cumplimiento de Contrato será causal de rescisión del contrato por culpa del Contratista, en cuyo caso la Convocante podrá adjudicar el contrato en la forma prevista en el segundo párrafo del Artículo 36 de la Ley N° 2051/03 de Contrataciones Públicas. La Garantía de Cumplimiento de Contrato se hará efectiva si la Contratante determinare la rescisión del contrato por causa imputable al Contratista, conforme a la Ley, al Reglamento y al Contrato. El valor de la Garantía de Fiel Cumplimiento del Contrato deberá ser equivalente al **5% (cinco por ciento)** del monto total del contrato. La vigencia de la garantía deberá extenderse en 28 (veintiocho) días más, a la vigencia del contrato. En la presente Contratación "NO SE OTORGARÁ ANTICIPO".

22. Las personas interesadas podrán protestar por escrito ante la Dirección Nacional de Contrataciones Públicas, contra los actos que contravengan las disposiciones que rijan la materia objeto de este documento, dentro de los diez (10) días hábiles siguientes a aquel en que éste ocurra o el Oferente tenga o deba haber tenido conocimiento del acto impugnado, de acuerdo a la Ley N° 2051/03 de Contrataciones Públicas.-

23. Cualquier persona puede realizar las denuncias de supuestos hechos de corrupción o de irregularidades en este proceso de contratación o en cualquier otro, que tenga conocimiento, a través del Portal de Contrataciones Públicas (www.contratacionesparaguay.gov.py), utilizando el Programa de Protección al Denunciante, que garantiza la confidencialidad de los datos del denunciante, y cuya investigación puede monitorearse a través del Portal.-

ANEXO Nº 2

Formulario de carta/oferta. Procedimiento de contratación directa. Contratación de Obras

Señores:
MUNICIPALIDAD DE HERNANDARIAS

Ref.: Contratación Directa N° 28/2016, para la contratación de obras de **Construcción de 1 (un) Baño Sexado en la Escuela Básica Nº 3.499 "Santa Bárbara" de la Colonia Félix de Azara**, con **ID N° 318222.**

Nos dirigimos a ustedes en el procedimiento de contratación directa de referencia, con el objeto de presentar oferta y declarar bajo juramento lo siguiente:

1. No nos encontramos comprendidos en las prohibiciones o limitaciones para contratar establecidas en el artículo 40 de la Ley N° 2051/03;
2. Nos abstenemos, por sí mismos o a través de interpósitas personas, de adoptar conductas orientadas a que los funcionarios o empleados de la Convocante induzcan o alteren las evaluaciones de las propuestas, el resultado del procedimiento u otros aspectos que nos otorguen condiciones más ventajosas con relación a los demás participantes.
3. Contamos con las calificaciones requeridas para ejecutar el contrato.
4. Hemos examinado y no hallamos objeción alguna a las condiciones de este procedimiento de contratación directa, incluyendo las Adendas Nº:_____***[indicar el número y la fecha de emisión de cada Enmienda];***
5. Hemos examinado los sitios de las obras y nos hemos enterado de las condiciones allí existentes, en lo que respecta a la construcción de las obras. Hemos estudiado detenidamente los planos y demás documentos relativos a la contratación y nos hallamos satisfechos del conocimiento adquirido con relación a la obra a realizar en caso de resultar adjudicados, renunciando en consecuencia a cualquier reclamo posterior, aduciendo desconocimiento del lugar o de las características del terreno donde se efectuará el trabajo.
6. Declaramos que hemos verificado toda documentación que compone nuestra oferta y conocemos el contenido el contenido de los mismos, incluso de aquellos gestionados por terceros para nosotros, y autorizamos a la convocante a confirmar la información por nosotros suministrada en nuestra oferta, a través de cualquier fuente pública o privada de información. (Resolución 509/2013, Artículo 2).
7. En las condiciones requeridas en los documentos de este procedimiento de contratación directa, ofrecemos realizar los trabajos cuya descripción y precios unitarios y totales, incluidos los tributos o gravámenes que correspondieran, se indican en la planilla siguiente:

PLANILLA DE COMPUTO METRICO Y PRESUPUESTO						
OBRA: Construcción de Baño Sexado 4,40x6,15 en la Escuela Básica Nº 3.499 "Santa Bárbara"						
N	**CODIGO**	**DESCRIPCION**	**U.M.**	**Cantidad**	**P. Unitario**	**P. Total**
1		**Preparación de la obra**				
.1	72131601-002	Cartel de obras	UN.	1,00		
.2	72131601-002	Limpieza y preparación del terreno	M2	27,10		
.3	72131601-002	Replanteo	M2	27,10		
.4	72131601-002	Excavación y carga de cimiento con PBC	M3	10,00		
2		**Estructura de H. A.**				
.1	72131601-004	Encadenado de H.A.	M3	2,40		
3		**Muro de nivelación**				
.1	72131601-005	De 0,30 cm.	M2	12,20		
.2	72131601-005	Relleno y Apisonado de Interiores	M3	9,00		
4		**Aislación Asfáltica**				
.1	72131601-006	De paredes	M2	5,30		
5		**Muro de elevación**				
.1	72131601-005	De 0,15 para revocar	M2	55,00		
.2	72131601-005	De 0,15 visto a una cara de ladrillos comunes	M2	48,00		
.3	72131601-005	Envarillado bajo aberturas 2 ø 8 por hilada (2 hiladas)	ML	20,00		
6		**Techo**				
.1	72131601-007	De tejas y tejuelones presadas a maquina	M2	43,00		

7		**Revoques**				
.1	72131601-008	De paredes interior y exterior a una capa	M2	162,00		
.2	72131601-008	Contrapiso de H. de cascotes	M2	22,00		
.3	72131601-008	Piso de baldosa calcárea	M2	22,00		
.4	72131601-008	Zócalo calcáreo	ML	2,60		
8		**Aberturas de madera.**				
.1	72131601-010	Puerta tablero	UN.	3,00		
.2	72131601-010	Para bóxer enchapados con formica	UN.	5,00		
9		**Aberturas metálicas**				
.1	72131601-010	Ventanas tipo balancines	M2	3,36		
10		**Alfeizar de ventanas.**				
.1	72131601-010	De revoque 1 : 3 (cemento - arena)	ML.	7,00		
11		**Pinturas.**				
.1	72131601-012	De paredes a la cal	M2	66,00		
.2	72131601-012	De aberturas de madera con barniz sintético	M2	10,10		
.3	72131601-012	De aberturas metálicas con pintura sintética	M2	3,36		
.4	72131601-012	De ladrillo visto con antimoho incoloro	M2	48,00		
.5	72131601-012	De maderamen y tejuelones con barniz	M2	43,00		
12		**Revestimientos**				
.1	72131601-009	De azulejos de 0,15 x 0,15	M2	100,00		
.2	72131601-009	Vidrios dobles	M2	3,36		
.3	72131601-001	Instalación eléctrica	GL.	1,00		
.4	72131601-001	Artefactos eléctricos	GL.	1,00		
13		**Instalación Sanitaria:**				
.1	72131601-011	Agua corriente- desagüe cloacal- cámara de inspección y artefacto sanitario completo	GL.	1,00		
.2	72131601-011	Cámara séptica tipo 2 de 2,00 x 5,00	UN.	1,00		
.3	72131601-011	Pozo absorvente tipo 2 de 2,50 x 3,00	UN.	1,00		
14	72131601-013	Limpieza final	GL.	1,00		
El precio total es de guaraníes (completar en letras).-						

8. Nuestra oferta se mantendrá vigente por un **período de 60 (sesenta) días**, contados a partir de la fecha límite fijada para la presentación de las ofertas. Esta oferta nos obligará y podrá ser aceptada en cualquier momento antes de la expiración de dicho período. Garantizamos que si no cumplimos con esta obligación de mantener la oferta durante el plazo de validez y la retiramos antes de este plazo, abonaremos a la Convocante una multa equivalente al **3% (tres) por ciento** del monto total de la oferta.-
9. Entendemos que esta oferta, junto con su debida aceptación por escrito incluida en la notificación de adjudicación, constituirán una obligación contractual entre nosotros, hasta que el Contrato haya sido perfeccionado por las partes.
10. Entendemos que la Convocante tiene el derecho de cancelar o declarar desierto el procedimiento de contratación o rechazar todas las ofertas en cualquier momento con anterioridad a la adjudicación del Contrato, conforme con lo dispuesto en los artículos 30 y 31 de la Ley Nº 2051/03 de Contrataciones Públicas, sin que por ello incurra en responsabilidad alguna frente a los Oferentes.

_____*(firma)*_____

Oferente

Datos del Oferente: _____*(Especificar el nombre completo de la empresa, si la oferta es presentada por una persona jurídica.)*

Datos del firmante de la oferta: _____*(Indicar el nombre, documento de identidad y cargo del firmante de la oferta).*

ANEXO Nº 3

1. DESCRIPCIÓN DE LAS OBRAS.

El trabajo consistirá en la **Construcción de 1 (un) Baño Sexado en la Escuela Básica Nº 3.499 "Santa Bárbara" de la Colonia Félix de Azara**, conforme a las Especificaciones Técnicas descriptas más abajo.

2. PERIODO DE CONSTRUCCIÓN.

El plazo de ejecución para la Obra **Construcción de 1 (un) Baño Sexado en la Escuela Básica Nº 3.499 "Santa Bárbara" de la Colonia Félix de Azara**, será de **2 (dos) meses,** contados a partir de la emisión de la Orden de Inicio de la Obra, que será emitida por la Dirección de Obras y Urbanismo de la Municipalidad de Hernandarias.

La **Recepción Provisoria** de la Obra se hará por el **Total.** El Contratante, conjuntamente con la Fiscalización dispondrá la inspección de todo el trabajo que incluye el Contrato, para su recepción dentro de los **10 (diez) días** de haber recibido el aviso del contratista que el trabajo está terminado. Si durante esta inspección se comprueba que el trabajo no está conforme a las Especificaciones técnicas estipuladas, se dará aviso por escrito al Contratista sobre los defectos que deben ser corregidos de lo cual se dejara constancia en el Acta de Recepción Provisoria.

La **Recepción Definitiva** tendrá lugar a los **4 (cuatro) meses** contados a partir de la fecha del Acta de Recepción Provisoria. En la ocasión se procederá a labrar el Acta de Recepción Definitiva que deberá ser suscripta por la Contratante y el Contratista.

3. LUGAR.

El lugar o sitio de Obra donde serán ejecutados los trabajos para la **Construcción de 1 (un) Baño Sexado será en la Escuela Básica Nº 3.499 "Santa Bárbara" de la Colonia Félix de Azara**, la misma será indicada por la Dirección de Obras y Urbanismo de la Municipalidad de Hernandarias.

4. LISTA ESTIMADA DE CANTIDADES.

PLANILLA DE COMPUTO METRICO Y PRESUPUESTO						
OBRA: Construcción de Baño Sexado 4,40x6,15 en la Escuela Básica Nº 3.499 "Santa Bárbara"						
N	**CODIGO**	**DESCRIPCION**	**U.M.**	**Cantidad**	**P. Unitario**	**P. Total**
1		**Preparación de la obra**				
.1	72131601-002	Cartel de obras	UN.	1,00		
.2	72131601-002	Limpieza y preparación del terreno	M2	27,10		
.3	72131601-002	Replanteo	M2	27,10		
.4	72131601-002	Excavación y carga de cimiento con PBC	M3	10,00		
2		**Estructura de H. A.**				
.1	72131601-004	Encadenado de H.A.	M3	2,40		
3		**Muro de nivelación**				
.1	72131601-005	De 0,30 cm.	M2	12,20		
.2	72131601-005	Relleno y Apisonado de Interiores	M3	9,00		
4		**Aislación Asfáltica**				
.1	72131601-006	De paredes	M2	5,30		
5		**Muro de elevación**				
.1	72131601-005	De 0,15 para revocar	M2	55,00		
.2	72131601-005	De 0,15 visto a una cara de ladrillos comunes	M2	48,00		
.3	72131601-005	Envarillado bajo aberturas 2 ø 8 por hilada (2 hiladas)	ML	20,00		
6		**Techo**				
.1	72131601-007	De tejas y tejuelones presadas a maquina	M2	43,00		
7		**Revoques**				
.1	72131601-008	De paredes interior y exterior a una capa	M2	162,00		
.2	72131601-008	Contrapiso de H. de cascotes	M2	22,00		
.3	72131601-008	Piso de baldosa calcárea	M2	22,00		
.4	72131601-008	Zócalo calcáreo	ML	2,60		
8		**Aberturas de madera.**				
.1	72131601-010	Puerta tablero	UN.	3,00		
.2	72131601-010	Para bóxer enchapados con formica	UN.	5,00		

9		**Aberturas metálicas**				
.1	72131601-010	Ventanas tipo balancines	M2	3,36		
10		**Alfeizar de ventanas.**				
.1	72131601-010	De revoque 1 : 3 (cemento - arena)	ML.	7,00		
11		**Pinturas.**				
.1	72131601-012	De paredes a la cal	M2	66,00		
.2	72131601-012	De aberturas de madera con barniz sintético	M2	10,10		
.3	72131601-012	De aberturas metálicas con pintura sintética	M2	3,36		
.4	72131601-012	De ladrillo visto con antimoho incoloro	M2	48,00		
.5	72131601-012	De maderamen y tejuelones con barniz	M2	43,00		
12		**Revestimientos**				
.1	72131601-009	De azulejos de 0,15 x 0,15	M2	100,00		
.2	72131601-009	Vidrios dobles	M2	3,36		
.3	72131601-001	Instalación eléctrica	GL.	1,00		
.4	72131601-001	Artefactos eléctricos	GL.	1,00		
13		**Instalación Sanitaria:**				
.1	72131601-011	Agua corriente- desagüe cloacal- cámara de inspección y artefacto sanitario completo	GL.	1,00		
.2	72131601-011	Cámara séptica tipo 2 de 2,00 x 5,00	UN.	1,00		
.3	72131601-011	Pozo absorvente tipo 2 de 2,50 x 3,00	UN.	1,00		
14	72131601-013	Limpieza final	GL.	1,00		
El precio total es de guaraníes (completar en letras).-						

5. PLANOS

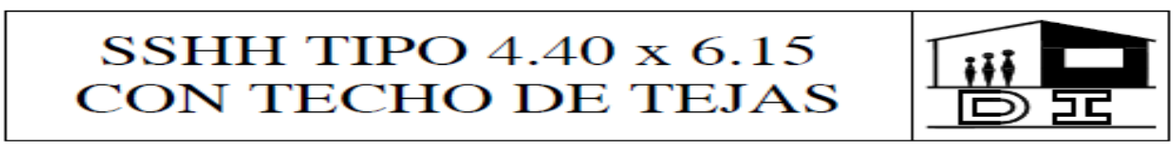

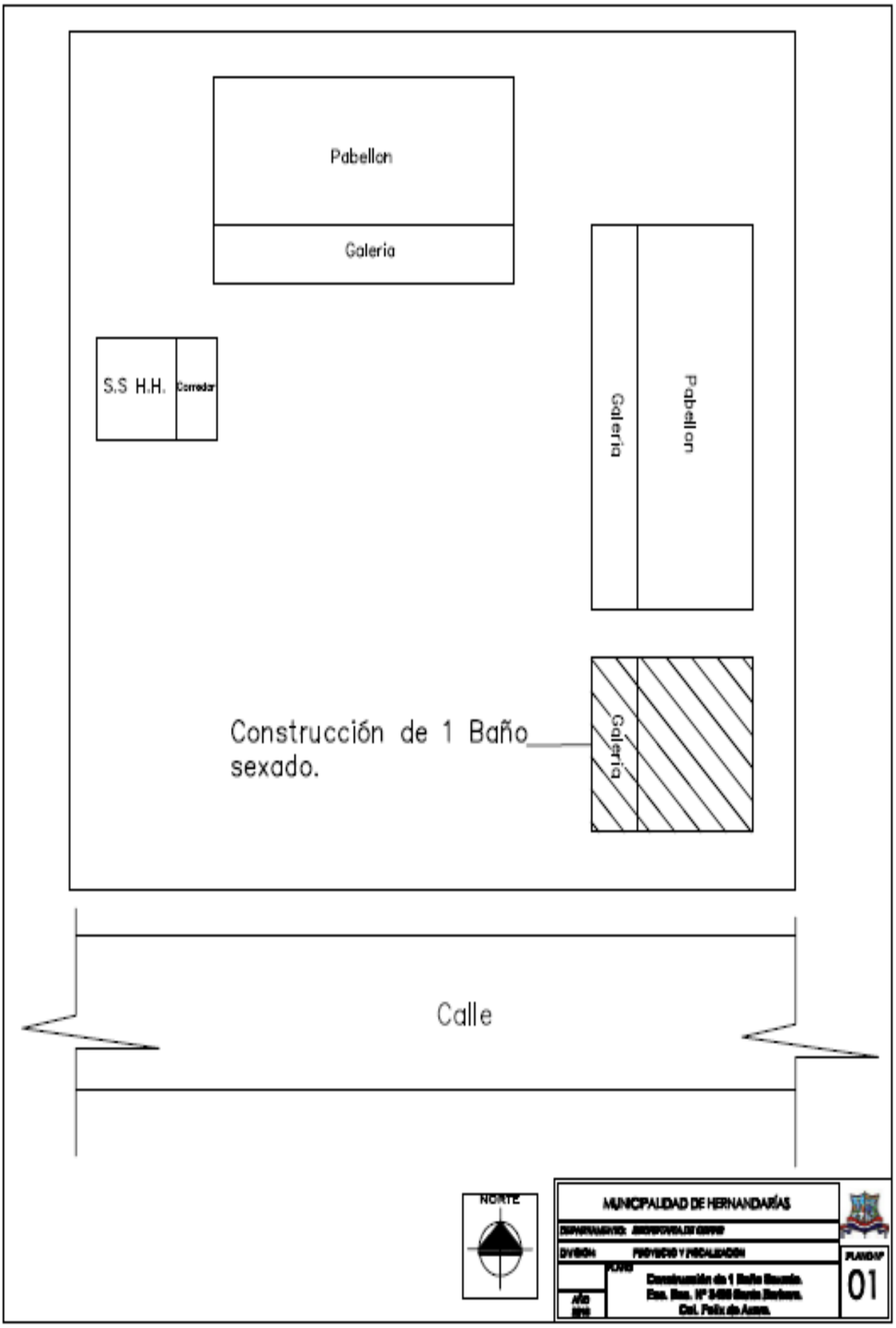
Pabellon
Galeria
S.S H.H.
Corredor
Galeria
Pabellon
Construcción de 1 Baño sexado.
Galeria
Calle
NORTE
MUNICIPALIDAD DE HERNANDARÍAS
DIVISION
PROYECTO Y REALIZACION
Construcción de 1 Baño Sexado.
Esc. Bas. Nº 3499 Santa Barbara.
Col. Felix de Azara.
PLANO Nº
01

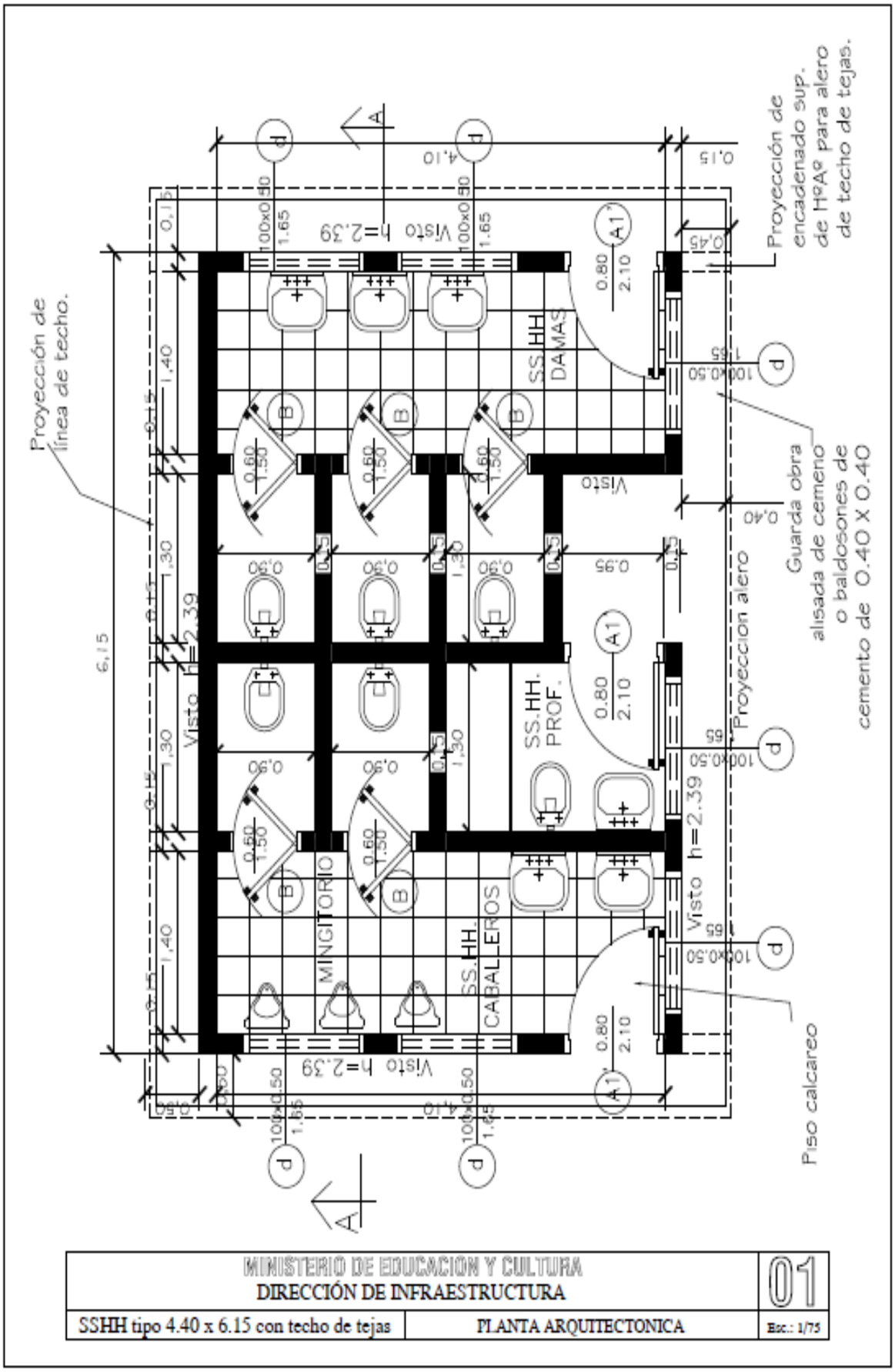
Proyección de línea de techo.
Proyección de encadenado sup. de HºAº para alero de techo de tejas.
Guarda obra alisada de cemento o baldosones de cemento de 0.40 X 0.40
Proyeccion alero
Piso calcareo
SS.HH DAMAS
SS.HH. PROF.
SS.HH. CABALLEROS
MINGITORIO
Visto h=2.39
6,15
4,10
MINISTERIO DE EDUCACION Y CULTURA
DIRECCIÓN DE INFRAESTRUCTURA
01
SSHH tipo 4.40 x 6.15 con techo de tejas
PLANTA ARQUITECTONICA
Esc.: 1/75

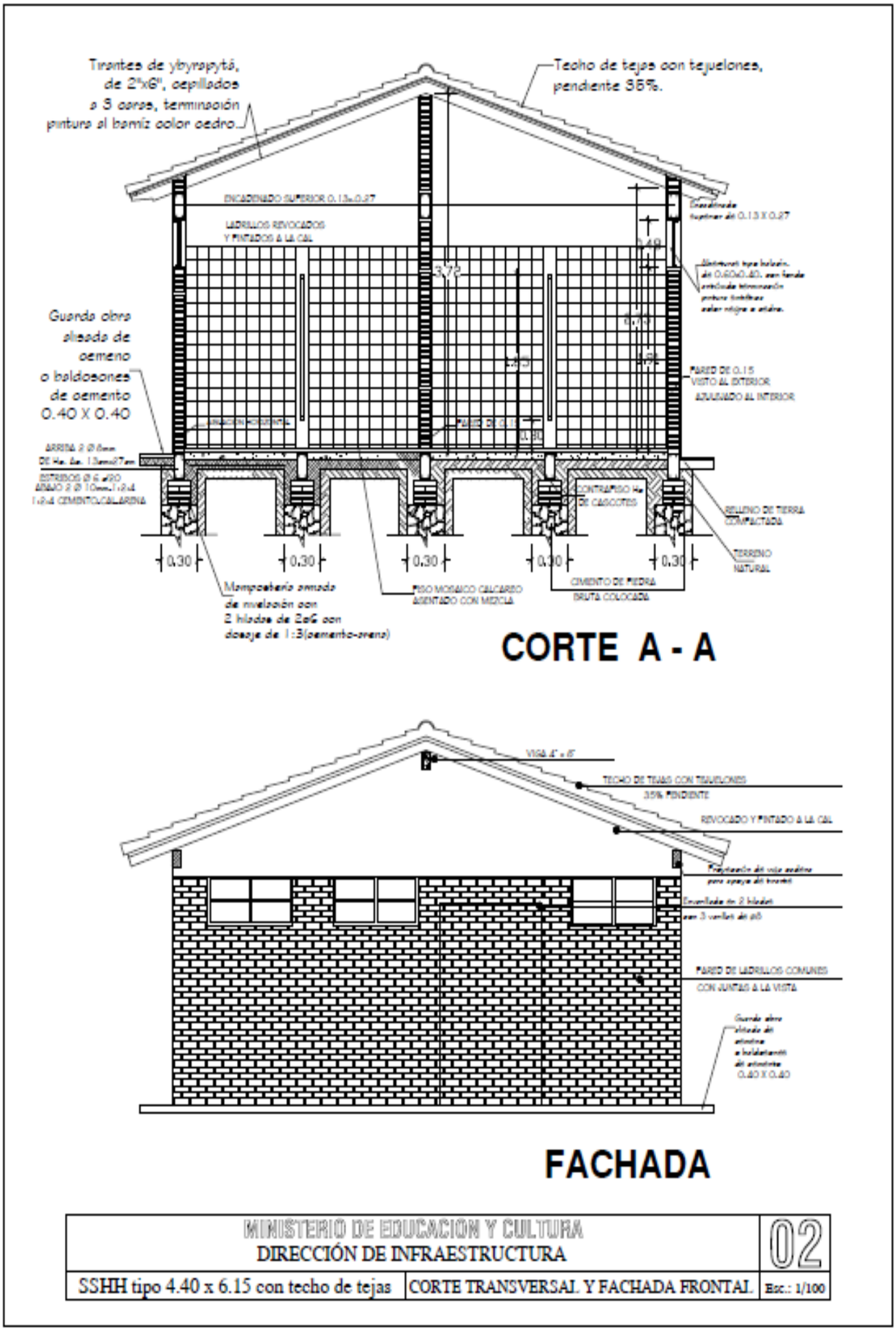

MINISTERIO DE EDUCACIÓN Y CULTURA DIRECCIÓN DE INFRAESTRUCTURA		02
SSHH tipo 4.40 x 6.15 con techo de tejas	CORTE TRANSVERSAL Y FACHADA FRONTAL	Esc.: 1/100

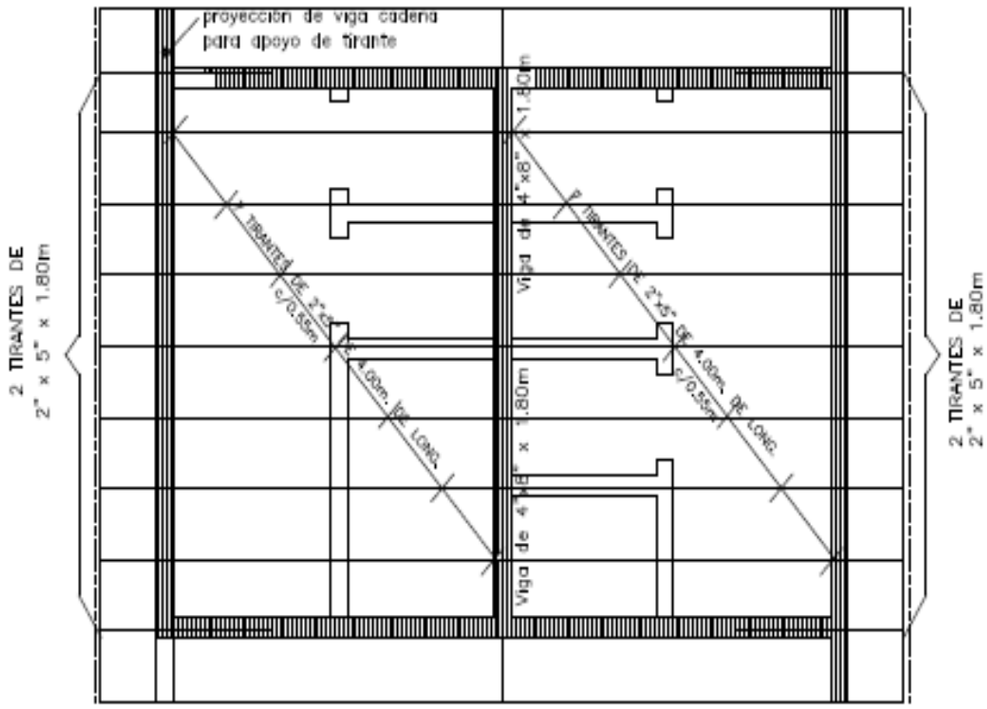

Planta de techo

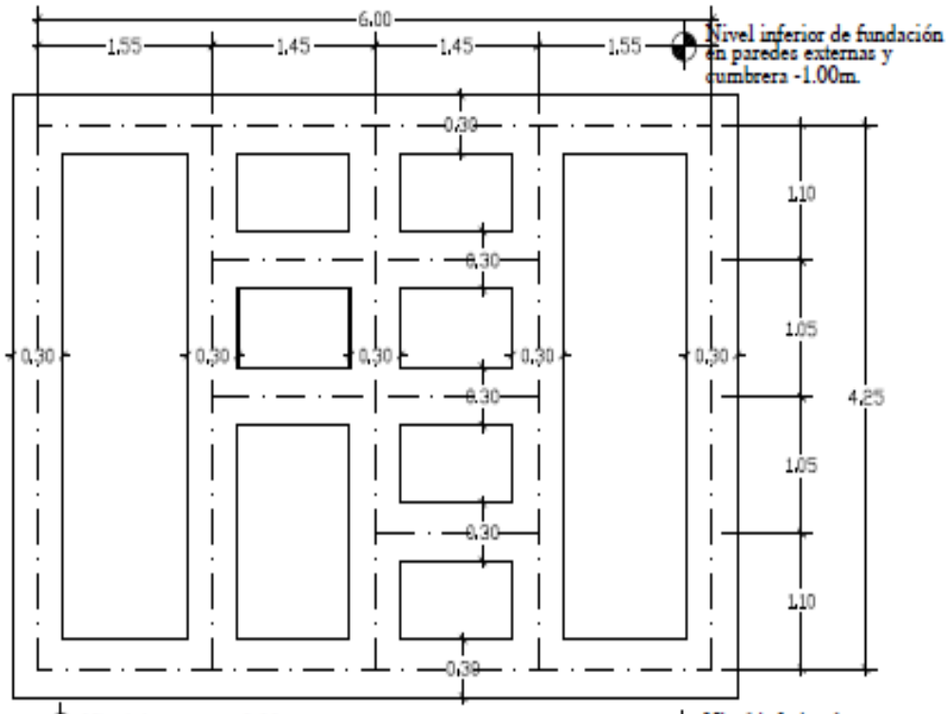

Planta de fundación

MINISTERIO DE EDUCACION Y CULTURA DIRECCIÓN DE INFRAESTRUCTURA		03
SSHH tipo 4.40 x 6.15 con techo de tejas	PLANTA DE TECHO Y PLANTA DE FUNDACION	Esc.: 1/100

Planta Instalación Agua corriente

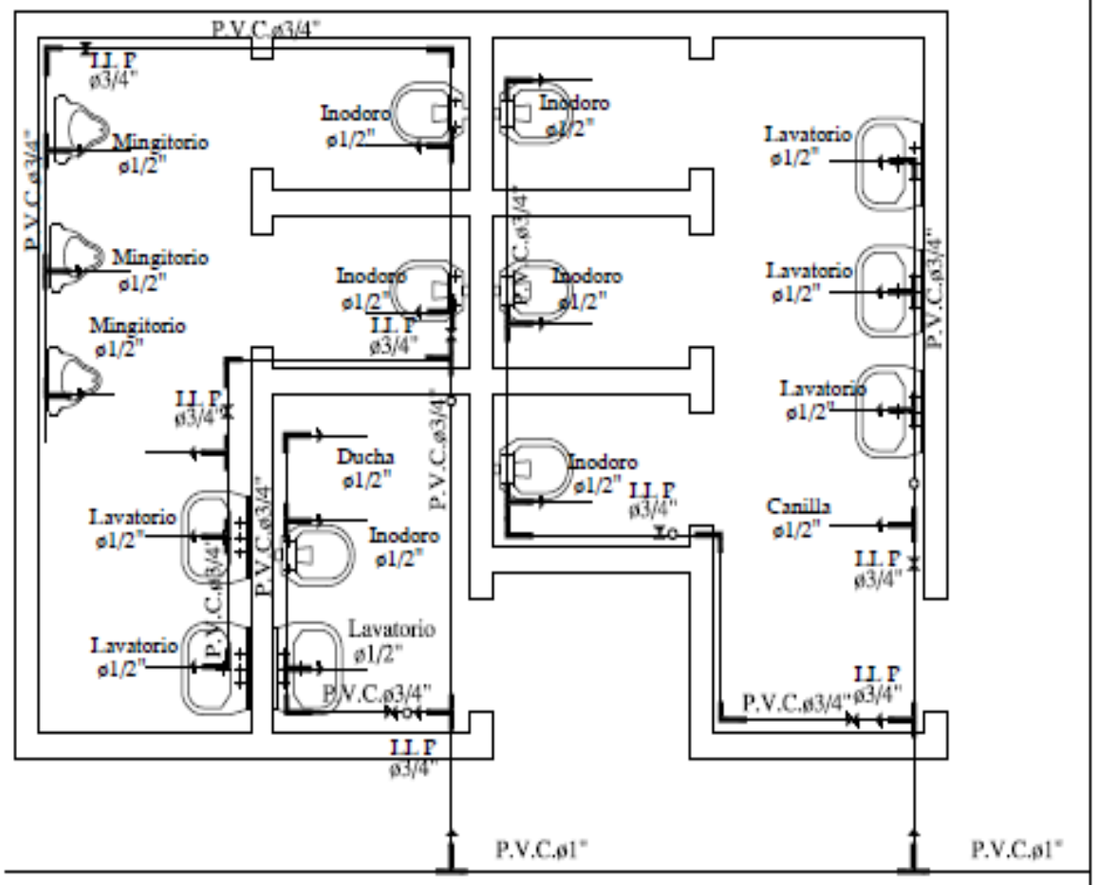

Para cada cisterna de los inodoros se debera colocar una llave de paso

MINISTERIO DE EDUCACION Y CULTURA DIRECCIÓN DE INFRAESTRUCTURA		04
SSHH tipo 4.40 x 6.15 con techo de tejas	PLANTA INSTALACION AGUA CORRIENTE	Esc.: 1/75

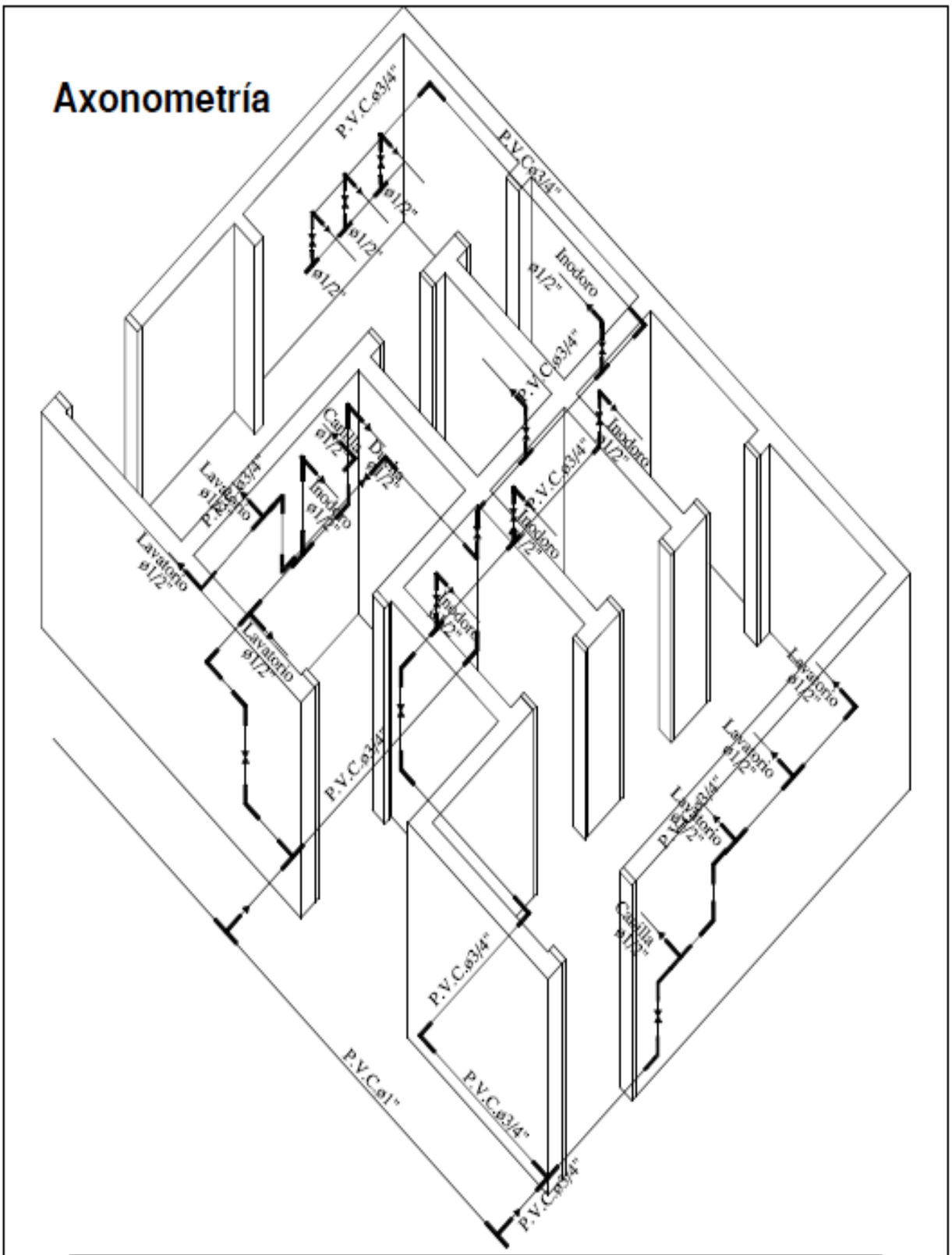
Axonometría
P.V.C.ø3/4"
P.V.C.ø1"
ø1/2"
Inodoro ø1/2"
Lavatorio ø1/2"
Ducha ø1/2"
Cocina ø1/2"
MINISTERIO DE EDUCACION Y CULTURA
DIRECCIÓN DE INFRAESTRUCTURA
05
SSHH tipo 4.40 x 6.15 con techo de tejas
DETALLE CAÑERIAS
Esc.: 1/75

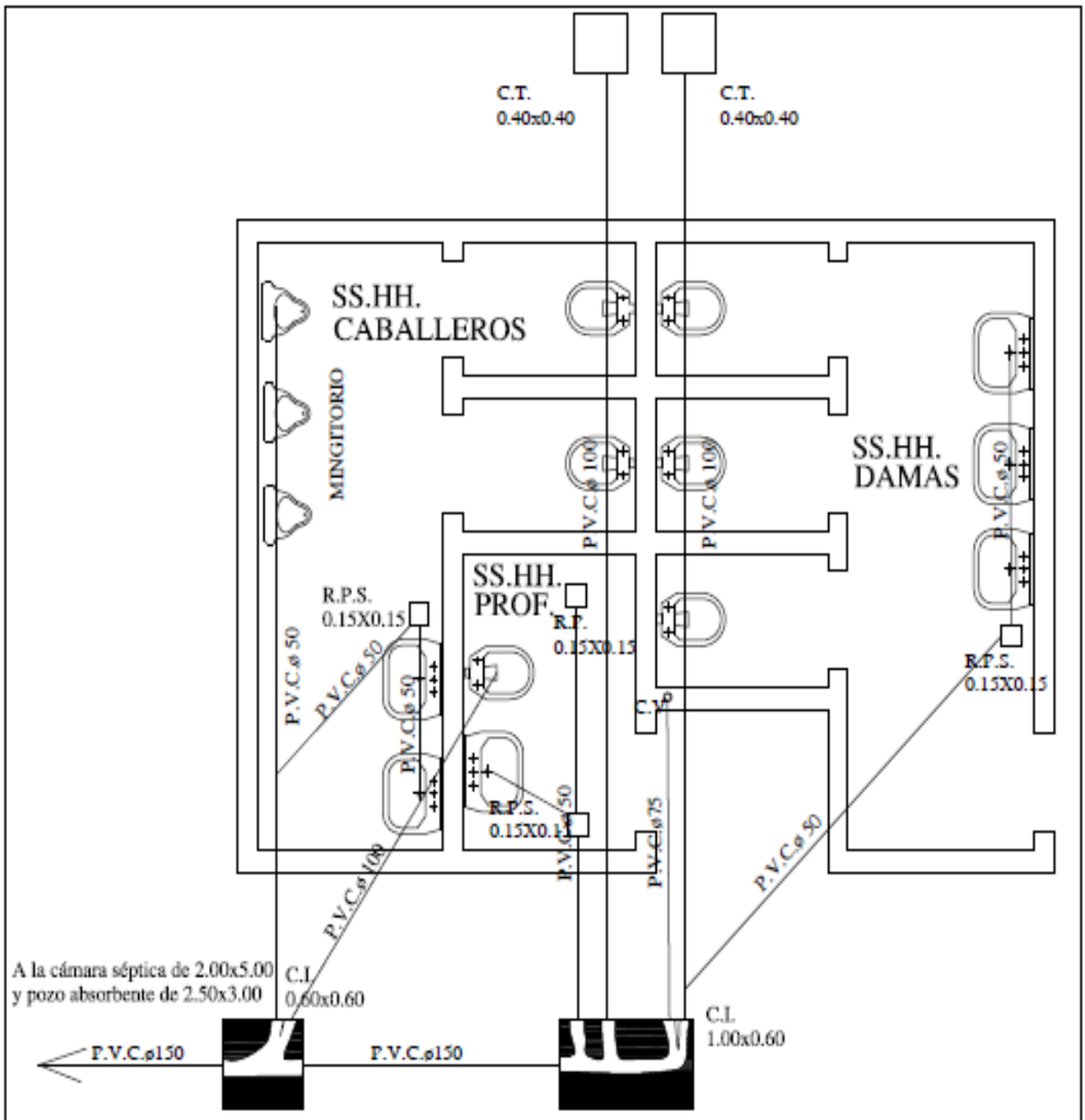

OBS.:

1. La pend. de las cañerías deberán ser del 0.5%
2. En caso de tener el S.S.H.H. en el lindero colocar la cámara tapada dentro del último box pegado al muro del lindero.

Planta Instalación Desagüe Cloacal

MINISTERIO DE EDUCACION Y CULTURA DIRECCIÓN DE INFRAESTRUCTURA		06
SSHH tipo 4.40 x 6.15 con techo de tejas	PLANTA INSTALACION DESAGÜE CLOACAL	Esc.: 1/75

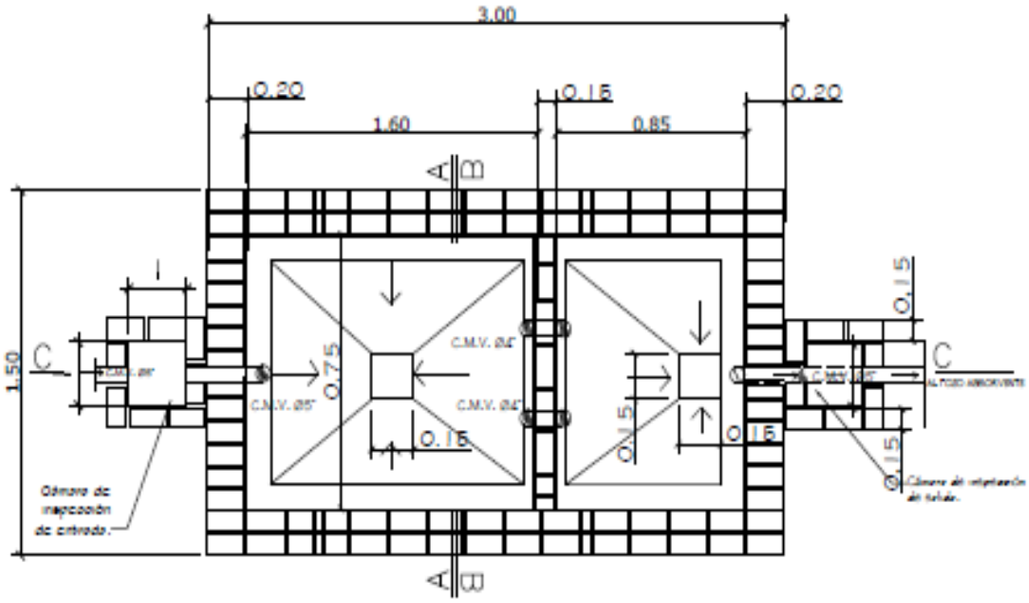

PLANTA CAMARA SEPTICA

Sin escala

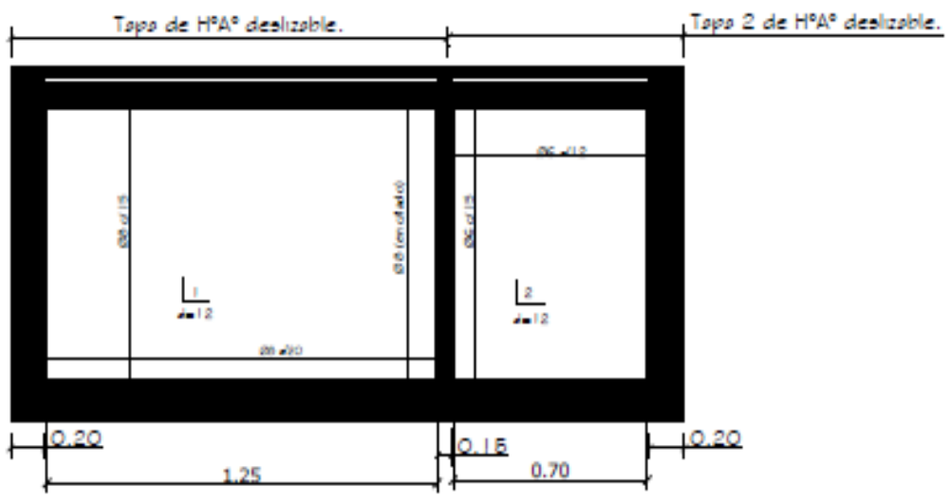

DETALLE DE LOSA TAPA CAMARA SEPTICA

Sin escala

MINISTERIO DE EDUCACION Y CULTURA DIRECCIÓN DE INFRAESTRUCTURA		07
SSHH tipo 4.40 x 6.15 con techo de tejas	DETALLE CAMARA SEPTICA	Esc.: 1/100

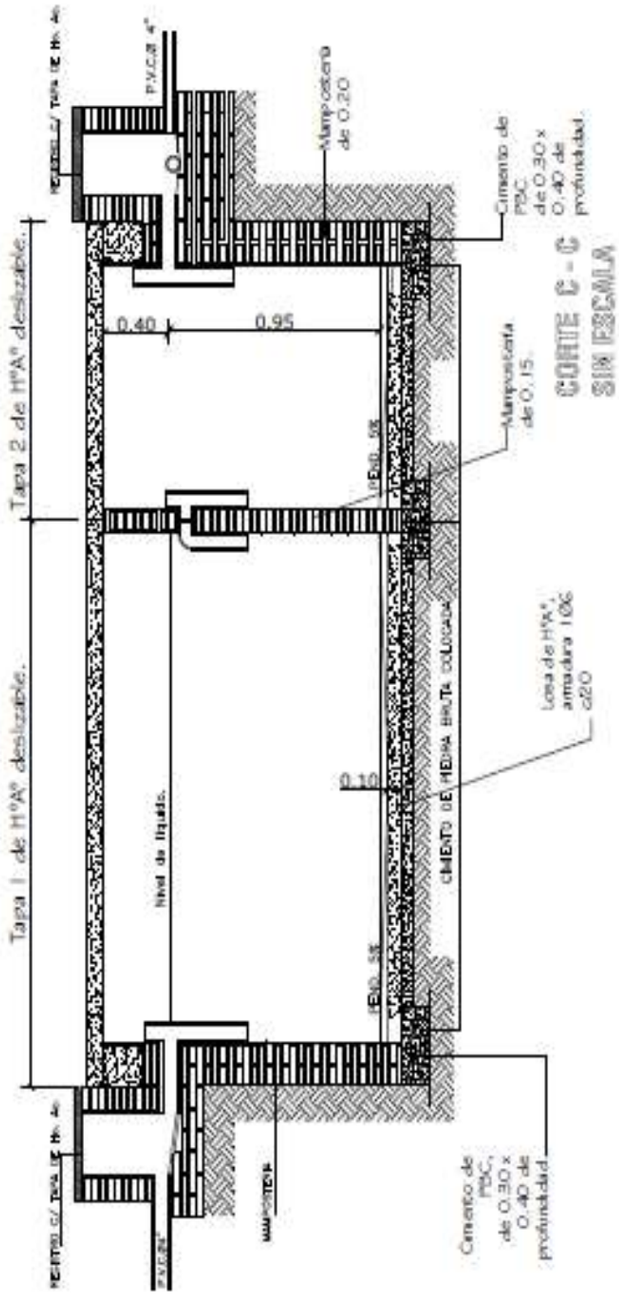

MINISTERIO DE EDUCACIÓN Y CULTURA DIRECCIÓN DE INFRAESTRUCTURA		08
SSHH tipo 4.40 x 6.15 con techo de tejas	DETALLE CAMARA SEPTICA	Esc.: 1/100

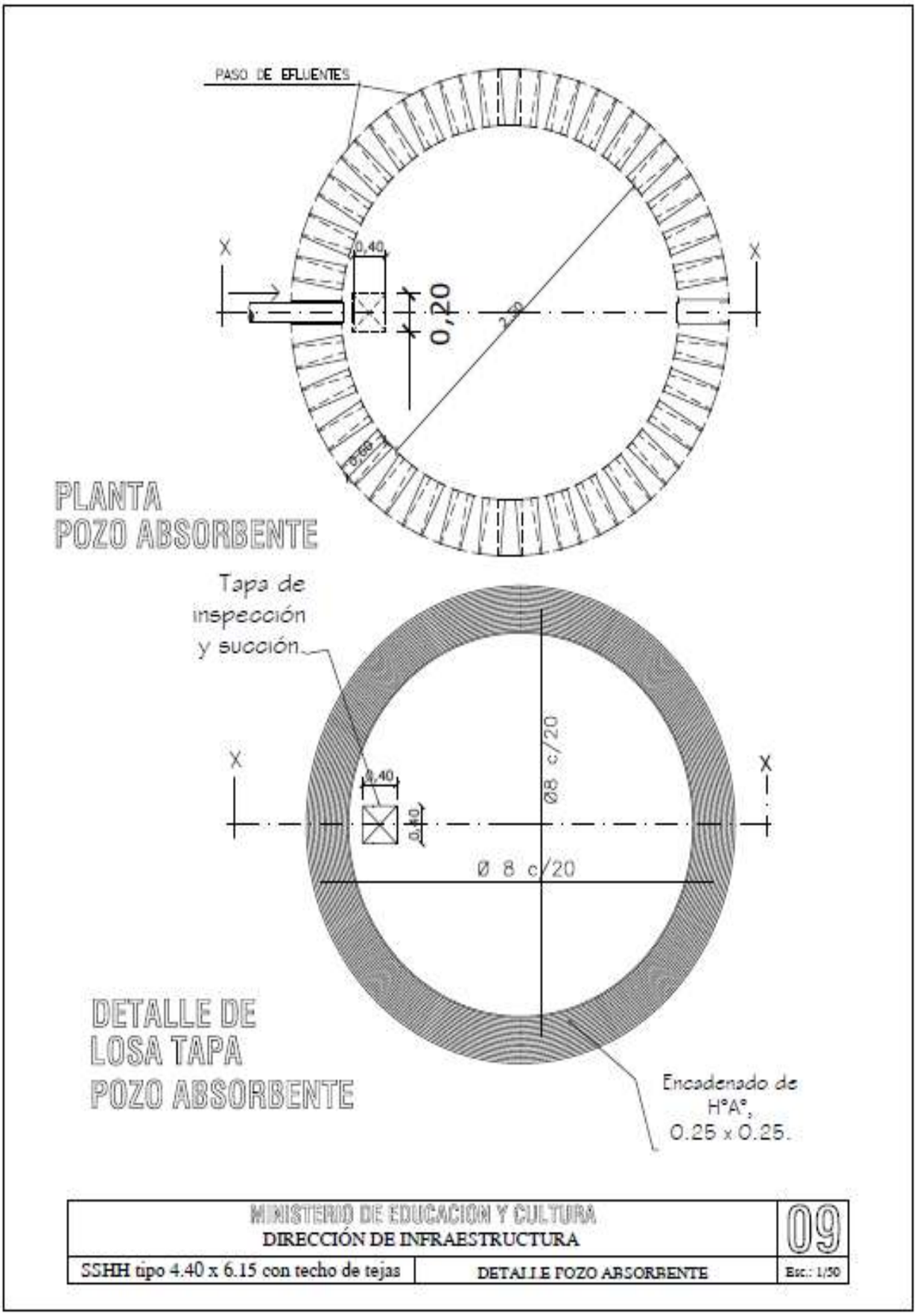
PASO DE EFLUENTES
X
X
0,40
0,20
2,20
0,60
PLANTA
POZO ABSORBENTE
Tapa de
inspección
y succión
X
X
0,40
0,40
Ø8 c/20
Ø 8 c/20
DETALLE DE
LOSA TAPA
POZO ABSORBENTE
Encadenado de
H°A°,
0.25 x 0.25.
MINISTERIO DE EDUCACION Y CULTURA
DIRECCIÓN DE INFRAESTRUCTURA
09
SSHH tipo 4.40 x 6.15 con techo de tejas
DETALLE POZO ABSORBENTE
Esc.: 1/50

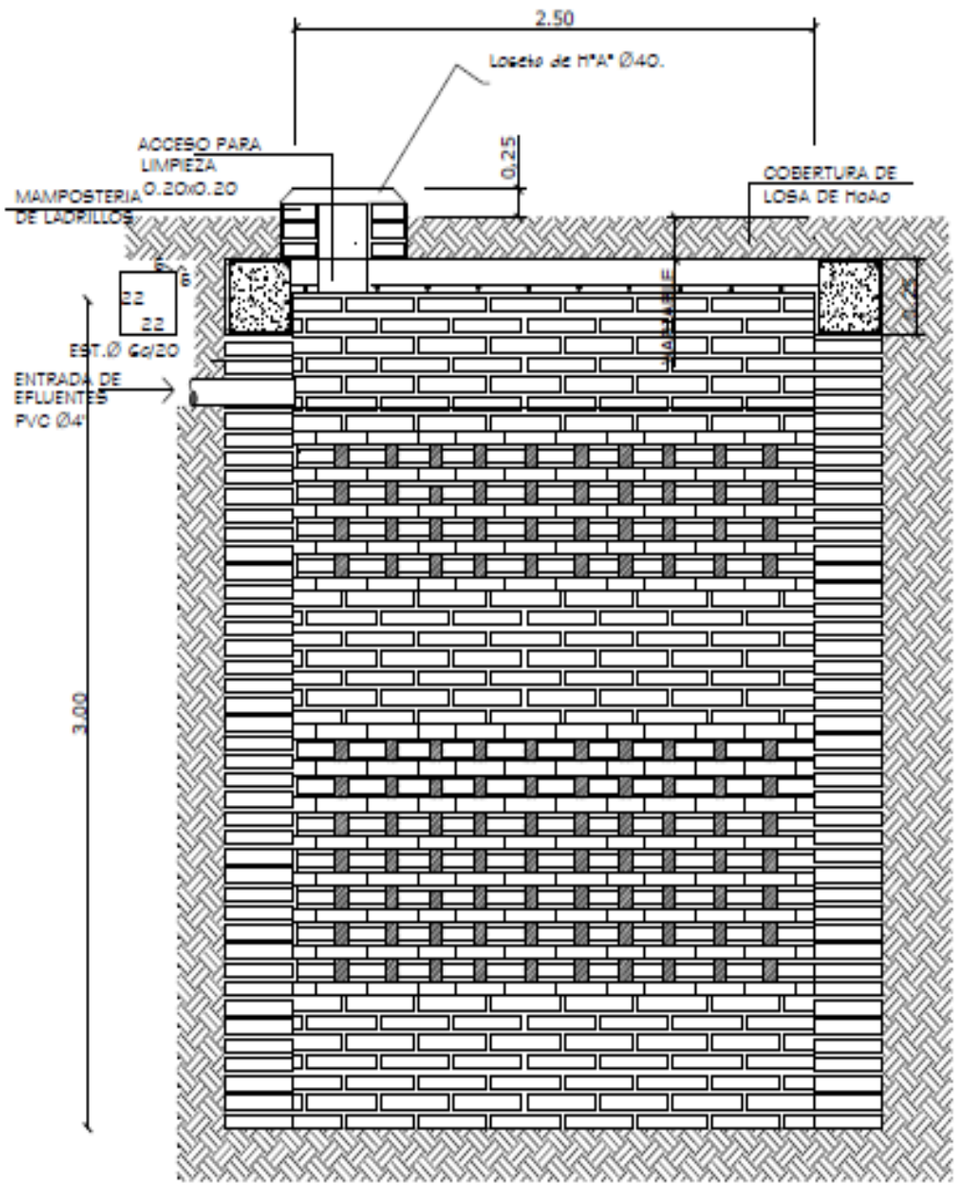

POZO ABSORBENTE

CORTE X-X

MINISTERIO DE EDUCACION Y CULTURA DIRECCIÓN DE INFRAESTRUCTURA		10
SSHH tipo 4.40 x 6.15 con techo de tejas	DETALLE CAMARA SEPTICA	Sin Escala

Planta y Esquema de Instalación Eléctrica

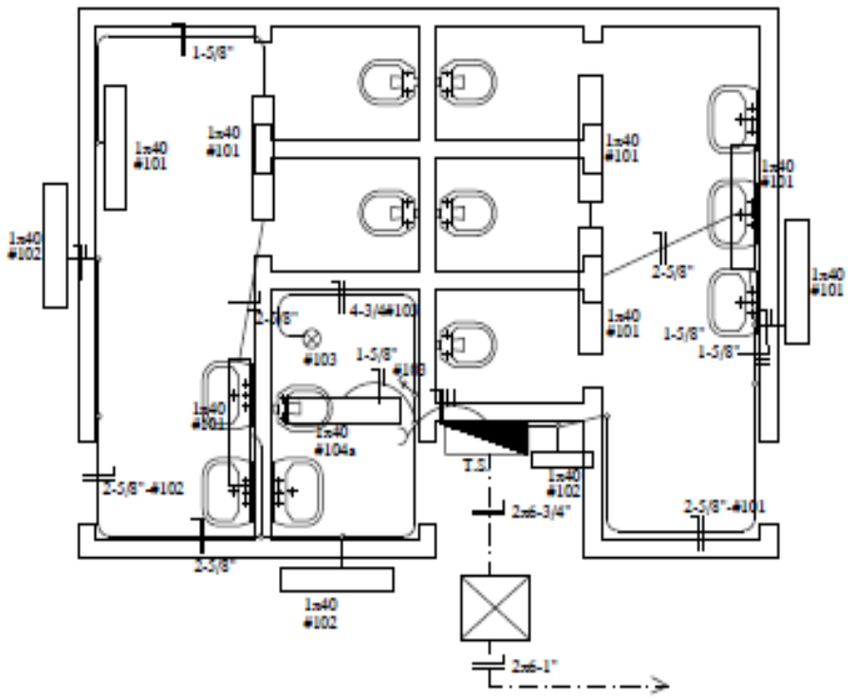

ESQUEMA DEL T.S.

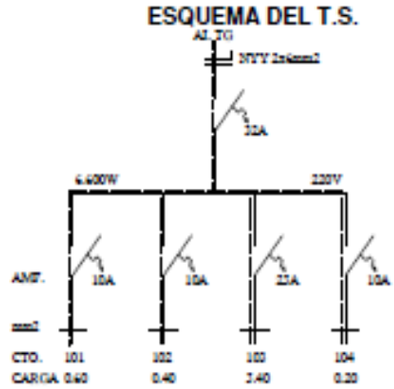

DETALLE DE CARGA T.S.

CTO.	Fluorescentes 1x40w	Tomac Watt	OTRAS CARGAS	T O T A L
#101	4x100			400
#102	4x100			400
#103			3.400	3.400
#104	1x100	1x100		200
T O T A L				6.600 W

MINISTERIO DE EDUCACION Y CULTURA DIRECCIÓN DE INFRAESTRUCTURA		11
SSHH tipo 4.40 x 6.15 con techo de tejas	PLANTA Y ESQUEMA INST. ELECTRICA	Esc.: 1/100

6. ESPECIFICACIONES TÉCNICAS

ESPECIFICACIONES TECNICAS GENERALES
CONSTRUCCION Y AMPLIACION DE LOCALES ESCOLARES

- Estas Especificaciones son generales y contemplan la totalidad de rubros de los diferentes tipos de obras que encara el Ministerio de Educación y Cultura.

CONSIDERACIONES GENERALES.

- Los rubros que figuran Global, abarcan la totalidad de las obras necesarias, para su realización, es decir ninguna de sus partes componentes se incluyen en otros rubros.
- Todos los materiales de obra se ajustarán estrictamente a las Especificaciones Técnicas, y deberán ser previamente aprobados por el Fiscal de Obras antes de su uso.
- Para la ejecución de los trabajos a construir, EL CONSTRUCTOR proveerá, la mano de obra, y equipos necesarios para ejecutar las obras que se describen en los planos, planillas de obra, Especificaciones Técnicas y documentos contractuales.
- EL CONSTRUCTOR está obligado a emplear mano de obra calificada, métodos y elementos de trabajos que aseguren la correcta ejecución de la obra.
- EL CONTRATISTA, se encargaran de la provisión de la totalidad de los materiales a ser utilizados en la obra, como así también los planos, las especificaciones técnicas, planillas de obras y documentos contractuales
- Todos los materiales de obra se ajustarán estrictamente a las Especificaciones Técnicas, y deberán ser previamente aprobados por el Fiscal de Obras antes de su uso.

Cuaderno de obras.

- A los efectos del control de la obra, Se establece la necesidad de contar con un cuaderno de obras que quedara en custodia y responsabilidad del Coordinador de obra de la Constructora, cuyas páginas serán enumeradas y cada una de ellas firmadas por el fiscal de obras.
- En dicho cuaderno de obras, se dejará constancia del control de todos los trabajos desde la preparación de la obra hasta la recepción definitiva.

1. PREPARACION DE LA OBRA.

a) Limpieza y preparación del terreno.

Previo al replanteo o marcación de los edificios EL CONSTRUCTOR efectuará la limpieza del terreno de malezas, escombros, construcciones precarias, etc., si los hubiere.

Si en el sitio hubiere árboles que entorpezcan el emplazamiento de la obra, deberán ser derribados y sus raíces extraídas totalmente, previa conformidad del Fiscal de Obras. El resto de los árboles se protegerá y se cuidará adecuadamente durante todo el tiempo que duren las faenas. En caso de existir construcciones precarias que deban demolerse deberá presupuestarse dentro de este rubro.

Si se encontraren hormigueros deberán ser eliminados antes de dar comienzo a la obra, así como insectos, termitas, tacurúes, etc. EL CONSTRUCTOR deberá eliminar del predio de la construcción todos los materiales provenientes de la limpieza y del destronque de los árboles, quemándolos o empleando cualquier método de eliminación, antes de efectuar el replanteo.

b) Replanteo y Marcación.

EL CONSTRUCTOR hará el replanteo de la obra basándose en los puntos de referencia indicados en los planos, será responsable de la exactitud de las medidas y escuadrías.

EL CONSTRUCTOR suministrará por su cuenta todos los materiales y mano de obra que se requieran para este trabajo.

EL CONSTRUCTOR se hará responsable de la correcta marcación de la obra y del cuidado y conservación de todas las estacas y otras marcas aprobadas por el Fiscal de Obras. Se utilizarán estacas de madera de 2" x 3" y cabezales de 1" x 3" como mínimo.

Se debe cuidar el correcto alineamiento con las demás construcciones.

Una vez limpio y nivelado perfectamente el terreno de acuerdo a las cotas especificadas en los planos correspondientes, EL CONSTRUCTOR procederá al replanteo general y parcial de la obra. El replanteo realizado por EL CONSTRUCTOR será verificado por el Fiscal de Obras

EL CONSTRUCTOR deberá revisar las medidas, haciéndose responsable de cualquier error que pudiere perjudicar a la obra y/o terceros.

Deberá preverse dentro de este rubro el vallado de protección a fin de evitar accidentes a alumnos y profesores de la institución en el desarrollo de la obra.

4. EXCAVACION Y CARGA DE CIMIENTO DE PIEDRA BRUTA.

a) Excavación de cimientos.

Los anchos y las profundidades de las zanjas serán de la misma medida de los cimientos que contendrán, especificados en los planos de cimentación. De las excavaciones se quitarán las piedras, troncos, basuras y cualquier otro material que por descomposición pueda ocasionar hundimientos. Los fondos serán uniformes y nivelados y deberán llegar a tierra firme. Si lloviese estando las zanjas abiertas, se procederá a limpiarlas de lodos y capas blandas antes de cargarlas. No se permitirá rellenos de las zanjas en caso de errores de niveles. No se realizará ninguna carga de cimiento sin previa autorización escrita del Fiscal de obras.

b) Cimiento de piedra bruta.

Se hará con piedra bruta tipo basáltica o arenisca, colocada y trabada con mezcla 1: 2: 10 (1 balde de cemento, 2 baldes de cal y 10 baldes de arena lavada). En caso que sea necesaria la utilización de otro material y la cimentación deba ser modificada por problemas imprevistos en el terreno o provisión del material, el supervisor de obras indicara la solución del caso.

En el caso de las obras con estructura de H°A°, está prevista la ejecución de este rubro en los bordes de galería, como así también en los casos que por la topografía del terreno exija la construcción de muro de contención por debajo de la viga cadena inferior a fin de evitarse el escurrimiento de los rellenos interiores. El CONTRATISTA deberá prever en este rubro el costo de dichos trabajos.

- CIMIENTO DE HORMIGON ARMADO (para la zona Chaco)

Los anchos de los cimientos serán de 60 cm, una altura de 25 cm y una profundidad de excavación de 50-60 cm. con armaduras de Ø 8 c/15-60.-a lo ancho y armaduras corridas longitudinalmente (distribución) de 3 Ø8mm cada 27.5 cm

La cimentación se hará con Hormigón (Cemento-Arena lavada-Triturada IV), con una dosificación de 1:2:4 . Esta dosificación se utilizará con el Hormigón Armado.

La excavación irá sellada con una mezcla de cemento-arena (1:3) con 5 mm de espesor.

La Piedra triturada con granulometría IV, será basáltica y la arena lavada será de río, libre de restos orgánicos, el Cemento podrá ser del tipo I, el Puzzolánico (PZ) o el Compuesto.-

De las excavaciones se quitarán las piedras, troncos, basuras y cualquier otro material que por descomposición, pueda ocasionar hundimiento. Los fondos serán uniformes y nivelados, y deberán llegar a tierra firme. Si lloviese estando las zanjas abiertas, se procederá a limpiarlas de lodos y capas blandas antes de cargarlas. No se permitirá rellenos de las zanjas en caso de errores de niveles.

Si ésta cimentación debiera modificarse por problemas imprevistos del terreno, el Supervisor de Obras indicará la solución del caso.

En los lugares en que esta zapata corrida servirá de apoyo a los pilares de H°A° de 020 x 025 m. se deberá reforzar la base con armaduras de 3ø10 de 1,00 m. Estos pilares construidos en las esquinas de las aulas con armaduras 4ø12 y estribos ø del c/ 20

5. ESTRUCTURA DE Hº Aº.

Resistencia Característica del Hormigón estructural

La misma será de Fck 210 Kgr/cm2 a los 28 días.

a) Excavación y carga de zapatas.
b) Pilares.
c) Vigas
d) encadenados

a) Excavación y Carga de Zapatas: Excavación y carga de zapatas:

Las excavaciones de las zanjas se harán de las medidas indicada en los planos respectivos y os fondos serán uniformes y nivelados y deberán llegar a terreno firme, las armaduras de parrilla de zapata deberán asentarse sobre sello de Ho pobre con mezcla 1: 3: 6 (cemento- arena-triturada), el recubrimiento mínimo de las armaduras no será menor a 5 cm. La consistencia del Ho debe ser espesa y no fluida sin mucha agua y no deben estar en contacto con agentes agresivos, tales como sales, óxidos, etc.

. Como norma general no se permitirá la utilización de Hº de consistencia fluida, recomendándose la utilización de Hº de consistencia plástica, evitándose la segregación de materiales sólidos y la acumulación en exceso de agua libre, ni de lecherada sobre la superficie de Hº.

b) PILARES, c) VIGAS.

Encofrados.

La construcción de los encofrados será impecable. Los encofrados serán estancos, a fin de evitar el empobrecimiento del hormigón por escurrimiento en la lechada de cemento.

Deberán ser de fácil desarme a los efectos de permitir desencofrados parciales o sucesivos de la estructura a fin de favorecer el endurecimiento del hormigón sin alterar las condiciones de alterabilidad del conjunto. Se dejarán previstos de antemano los agujeros y nichos necesarios, para los artefactos de iluminación y ventiladores.

La parte inferior de una de las caras de los moldes de columnas, quedará abierta hasta poco antes de colocar el hormigón a objeto de ver prolijamente limpia la punta.

A los encofrados de las vigas de luces mayores de 6 m, se proveerá de una flecha hacia arriba de 2 mm. Por cada metro de luz, además los encofrados deberán tener las dimensiones libres de un par de milímetros más de los definitivos, en consideración del aumento del volumen de la madera a humedecerse y por contracción del hormigón.
Los parantes de sostenes deberán apoyar sobre el suelo por intermedio de tablones y por interposición de piezas de madera en formas de cuñas encontradas que permitan imprimir a aquellos en cualquier momento descansos paulatinos. Estos parantes no podrán tener una separación de más de 0,80 m. Entre los parantes se deberán colocar alfajías en cruz en forma de contravientos, para garantizar la estabilidad de aquellos contra refuerzos accidentales. Los parantes no podrán ser empalmados más de una vez y en tercio de su altura, en una misma estructura no habrá más de 25% de parantes empalmados y no más de uno por cada cuatro de un mismo elemento; el empalme de los parantes será con tablones en los cuatro costados.

Armaduras.

Protección del material.

El acero para la armadura deberá estar siempre protegido contra lesiones. En el momento de su colocación en la obra, deberá estar libre de suciedades, escamas perjudiciales, pinturas, aceite u otras substancias extrañas. No obstante cuando el acero tenga sobre su superficie herrumbres nocivas, escamas sueltas y polvos que puedan ser fácilmente removibles, deberá ser limpiado por el método más adecuado si así lo indica el Fiscal de Obras.

Corte y doblado.

El doblado de las barras de armaduras deberá ejecutarse en frío en la forma indicada en los planos, Los estribos y las barras de amarre deberán ser doblados alrededor de un perno cuyos diámetros no deberán ser en el caso de los estribos, menores a 2 (dos) veces y de las barras a 6 (seis) veces el espesor mínimo, con excepción de las barras más gruesas que 1 (una) pulgada, en cuyo caso, el doblado deberá efectuarse alrededor de un perno de diámetro igual a 8 (ocho) veces el diámetro de la barra.

Colocación y fijación.

Todos los aceros para armaduras deberán ser colocados exactamente en las posiciones indicadas en los planos y firmemente sostenidos durante la colocación y el asentamiento del hormigón. Los empalmes o uniones deberán ser escalonados tan lejos unos de otros como sea posible. Las barras deberán ser amarradas en todas las intersecciones, Para las ataduras de las varillas se usarán alambres de producción nacional.
Para evitar el contacto de las armaduras con el encofrado, deberán ser separados por bloques de morteros.
Todas las varillas deberán tener una extensión de fluencia convencional = 4.200 Kg./cm2.

Agregados.

Los agregados finos y gruesos serán perfectamente limpios y de una granulometría acorde con el dimensionamiento del desagüe necesario para obtener un hormigón cuya resistencia a los 28 días será de 210 Kg./cm2. Ellos serán acopiados, medidos y dosificados o transportados a la hormigonera en la forma aprobada por el Fiscal de Obras.

Mezclado del Hormigón.

El hormigonado será mezclado mecánicamente en el lugar de su aplicación. El hormigón deberá ser completamente mezclado en una hormigonera de tal capacidad y tipo que permita la obtención de una distribución uniforme de los materiales en toda la masa resultante. El mezclado a mano será permitido en caso de emergencia y con el permiso escrito del Fiscal de Obras. Cuando tal permiso sea otorgado, las operaciones de mezclado deberán efectuarse cuidando que la distribución de los materiales sea en toda la masa.
El mezclado deberá ser continuado hasta que se obtenga una mezcla homogénea con la consistencia requerida. Las cargas de mezclado manual no deberán exceder el volumen de 250 litros.

Colocación del Hormigón.

Todo el hormigón deberá ser colocado antes de que haya comenzado su fraguado inicial y en todos los casos, dentro de los 30
Deberá tenerse especial cuidado en la carga de las superficies inclinadas, el hormigón deberá tener la consistencia necesaria para no escurrir, así también deberá ser suficientemente trabajable para rellenar los nervios de las placas alivianadas. El hormigón, durante e inmediatamente luego de su colocación deberá ser bien compacto. Para ello, se proveerá la suficiente cantidad de varillas azadones y pisones, para compactar cada carga antes de que sea descargada la siguiente y para evitar la formación de juntas entre las distintas cargas. Para obtener una superficie lisa y uniforme, se deberá efectuar a lo largo de todas las cargas apisonado adicional conjuntamente con el empleo de varillas o azadones.
El empleo de vibradores estará supeditado a la aprobación del Fiscal de Obras. El hormigón deberá ser colocado en forma continua a lo largo de cada sección de la estructura o entre las juntas indicadas.

Curado del Hormigón.

Las superficies del hormigón expuestas a condiciones que puedan provocar un secado prematuro, deberán ser protegidas tan pronto como sea posible, cubriéndolas con lona, paja, arpillera, arena o con otro material adecuado, y mantenidas húmedas permanentemente Si las superficies no fueron protegidas en la forma antes indicada, las mismas deberán ser humedecidas por regado o por chorros de agua. El curado deberá continuarse por un período de tiempo no menor de 7 (siete) días luego de la colocación del hormigón

Remoción del encofrado y descimbrado.

Los encofrados y cimbrados no deberán ser removidos sin el previo consentimiento del Fiscal de Obras. Los bloques y las abrazaderas deberán ser removidos al mismo tiempo que los encofrados y, en ningún caso, se permitirá la permanencia de porciones de encofrados de madera en el hormigón.

No obstante, y en ningún caso, los encofrados serán retirados de las columnas y de las vigas en menos de 7 y 14 días, respectivamente.

Los soportes serán removidos de tal manera que permita al hormigón tomar, uniforme y gradualmente las tensiones debidas a su propio peso. El plan de descimbrado o desencofrado se harán conjuntamente con el Fiscal de Obras.

Remiendos.

Tan pronto como los encofrados hayan sido removidos, todos los alambres o dispositivos metálicos salientes que hayan sido empleados para mantener los encofrados en su lugar, deberán ser removidos o cortados a por lo menos 7 (siete) milímetros por debajo de la superficie del hormigón.

Los rebordes de mortero y todas las irregularidades causadas por las juntas de los encofrados deberán ser removidos. Las cavidades, depresiones y vacíos que se observan luego de la remoción de los encofrados, deberán ser rellenados con mortero de cemento mezclado en la misma proporción que aquella usada para la estructura de la obra.

Encadenado de HºAº.

Todos los muros llevarán encadenados inferior y superior. En los casos en donde las aberturas son continuas (balancines), agregar un ∅ de 10 mm. más al encadenado superior. En los muros de 0,15 las cadenas serán de 0,13 x 0,27 y tendrá 2 varillas de 8 mm. de diámetro arriba y 2 varillas de Ø 10 mm. de diámetro abajo, con varillas de 6 mm. de diámetro cada 20 cm. como estribos. En los muros de 0,30 serán de 0,17 x 0,27 con ladrillos a los costados según planos y con varillas de 8 mm. y 10 mm. de diámetro en las partes superior e inferior respectivamente. Los estribos serán de varillas de 6 mm. de diámetro y distribuidos cada 20 cm.

Sobre las aberturas de hasta 1,50 m., el encadenado llevará un refuerzo con una varilla de 10 mm. de diámetro. De 1,50 m. a 3,00 m., el refuerzo será de 2 varillas de 10 mm. de diámetro. Sobre todas las aberturas que no alcancen la altura del encadenado superior llevará mampostería armado con 6 varillas de 10 mm. de diámetro, tres por hilada. En estos casos irán macizados con cemento y arena proporción 1: 3.

6. MUROS DE NIVELACION.

a) De 0,30, b) De 0,45 y c) De 0,60

Serán de ladrillos comunes de primera calidad asentados con mezcla 1:2:10 (cemento – cal – arena lavada).

A paredes de elevación de 0,30 corresponden muros de nivelación de 0,45 y a los de 0,15 muros de nivelación de 0,30. Se deberán prever los pasos de cañerías de desagües a fin de evitar roturas posteriores. En el caso de los pilares de 0,45 x 0,45 la nivelación será de 0,60 x 0,60.

En este rubro deberá preverse el revoque y pintado del mismo según lo indique el Fiscal de Obras, como así también deberá preverse en el mismo la ejecución de gradas en los lugares que así lo requieran.

7. RELLENOS Y APISONADOS INTERIORES.

Los rellenos y apisonados se harán por capas sucesivas no mayores de 0,20 m., con la humectación adecuada. La última capa de 0,20 m. se hará con "tierra gorda" y arena gruesa, en proporción del 50%; sobre ésta capa se asentará el contrapiso.

Para efectuar estos rellenos podrá utilizarse la tierra extraída de las excavaciones para cimientos. Si faltase material para relleno se podrá:

- Usar tierra del predio de la obra siempre y cuando exista un desmonte que hacer y estar autorizado por el Fiscal de Obras.
- Traer tierra de otros sitios.

En todos los casos el material de relleno no deberá contener raíces, basuras o cualquier material que por descomposición pueda ocasionar hundimiento del terreno. No se permitirá la utilización de tierra arcillosa en la última capa de compactación aunque ésta provenga de la excavación para cimiento.

8. AISLAC. ASFALT. DE MUROS HORIZONTAL Y VERTICAL C/PANDERETE Y AISLACIÓN DE LOSA

a) Horizontal.

En todos los muros de elevación sobre la segunda hilada de ladrillos contados a partir del nivel del piso terminado, se colocarán capas aisladoras que consisten en un revoque de 0,5 cm. de espesor, perfectamente alisadas con mezcla 1: 3 (cemento-arena lavada).

Una vez seca la capa de revoque, se aplicará 2 (dos) capas de asfalto caliente sin adición de ningún tipo de aditamento, cuidando de cubrir perfectamente toda la superficie a aislar sin dejar huecos o infladuras de aire.

b) Vertical con Panderete.

La misma deberá ejecutarse de la siguiente forma. El muro a ser aislado deberá revocarse con mezcla 1: 3 (cemento – arena) en el caso de ladrillos prensados a la vista se deberá ejecutar previamente una azotada con cemento – arena. Sobre dicho revoque, una vez secado, se procederá a aplicar dos capas de asfalto caliente sin ningún tipo de aditamento, cuidando de cubrir toda la superficie sin dejar huecos o infladuras de aire. Luego se procederá a ejecutar un muro en panderete, sobre el cual se colocará revoque con mezcla adicionada con hidrófugo.

c) Aislación de losa.

La losa deberá pintarse con dos manos de pintura asfáltica, encima de esta pintura se realizará una carpeta de H° de Cascote con las pendientes del 1% hacia los lugares de desagüe.

Sobre esta carpeta se colocará la membrana asfáltica con aluminio de 3mm de espesor.

En los bordes de la losa se ejecutarán dos hiladas de ladrillo de 0,15 m, con mezcla 1:2:10 (cemento, cal, arena). Este muro deberá ir revocado.
Los caños de desagüe serán de 40 mm, y se colocarán cuatro del lado de la galería y cuatro en el sector opuesto a galería.
Los bordes deberán llevar un revoque ejecutado con mezcla 1:3 (cemento, arena) con terminación en media caña y la membrana deberá envolver a la misma.

9. MUROS DE ELEVACION.

Observación: Todos los muros de elevación de ladrillos con juntas a la vista se ejecutarán con ladrillos comunes de primera calidad (color y medidas uniforme, aristas vivas, caras planas sin grietas, dimensiones constantes y con las mismas apariencias) y en el caso de muros vistos los ladrillos comunes deben ser seleccionados, bien cocidos y de color uniforme o utilizar ladrillos semiprensados beteados.
Todo tipo de mampostería, responderá exactamente a las indicaciones detalladas en los planos. Queda absolutamente prohibido hacer engrosamientos ulteriores por medio de la aplicación de ladrillos de plano. Los ladrillos deberán estar bien mojados, se los hará resbalar a mano en el lecho del mortero, apretándolos de manera que éste rebase por las juntas y se recogerá el que fluya de los paramentos.
Queda estrictamente prohibido el empleo de medio ladrillo, salvo los imprescindibles para la trabazón y, en absoluto, el uso de cascotes. Los muros, las paredes y pilares se erigirán perfectamente a plomo, con paramentos bien paralelos ante sí y sin pandeos. Se construirán simultáneamente y al mismo nivel en todas las partes trabadas o destinadas a serlo para regularizar el asiento y el enlace de la albañilería.
Los muros deben construirse bien aplomados y en el caso particular de las instituciones educativas los muros exteriores son por lo general vistos, razón por la cual es importante previo a la ejecución de estos muros, en los 4 esquineros colocar reglas de madera o metálicas donde se deben marcar la altura de las hiladas cuidando que las rendijas no sean superiores a 1.5 cm. esto permite llegar correctamente a los niveles de antepecho y altura de apoyo de tirantes del techo. La mezcla debe prepararse con la dosificación 1: 2: 10 (cemento, cal, arena lavada) para todos los muros de elevación y no debe prepararse más de la cantidad necesaria a ser utilizada en el proceso de su ejecución. Todo mortero que ya se endureció o fraguó no debe usarse, especialmente si tiene cemento.
En los muros de elevación por debajo de los antepechos de ventana y a lo largo del muro deberá llevar 2 varillas del ø8 en dos hiladas con mescla 1-3.

MUROS DE ELEVACIÓN para ZONA CHACO.

Todas las paredes de elevación PARA ZONA CHACO se ejecutarán con ladrillos hueco prensado de 0.12 x 0.18 x 0.33 y deberán ir trabados, a la vista en la parte exterior cuidando que los colores de los mismos sean uniformes y se asentaran con mescla 1:2:8. Encalados con 0.005m de profundidad (1/2 cm).
En el proceso de construcción de estos muros se deberá prever la colocación de cañerías de instalación eléctrica y cañerías de agua corrientes utilizando los agujeros de los ladrillos huecos de manera a no dañar la estructura del ladrillo y la pared.
En los muros de elevación por debajo de los antepechos de ventana y a lo largo del muro deberá llevar 2 varillas del ø8 en dos hiladas con mescla 1-3.
En el caso de la pared interna que ira revocada se deberá prever azotada cemento, arena 1-3 previo a la ejecución del revoque.

a) Muros de 0,30 m. p/revocar.

Se efectuarán de acuerdo a las medidas indicadas en planos. Los ladrillos serán colocados con mezcla 1:2:10 (cemento-cal-arena lavada), con las juntas de un espesor de 1,5 m. como máximo. Los ladrillos irán perfectamente trabados, nivelados y con planos perfectos.

b) Muros de 0,15 m. p/revocar.

Rigen las mismas Especificaciones que el punto **a)**

c) Muros de 0,30 m. visto ambas caras.

Los muros de 0,30 m. de espesor, con las dos caras vistas, se ejecutarán con 2 (dos) muros de 0,15 m. de espesor vinculando ambos con varillas de hierro de O 8 mm. pintadas con asfalto en forma de **Z** continua a lo largo del muro a trabar y cada cinco (5) hiladasseparadas entre si cada 1,00 (un) metro. Estas varillas deberán ir fijadas con mezcla 1:3 (cemento – arena lavada). Posterior a la colocación, se continuará con el dosaje de mezcla normal correspondiente a muros vistos.
La mezcla para muros vistos será 1:2:10 (cemento – cal – arena lavada) y se construirán hasta la la altura del encadenado superior. Las juntas tendrán un espesor máximo de 1,5 cm. Perfectamente encalados con los fondos de las rendijas bien aplomados, uniformes y cubiertos sin dejar espacios con una profundidad de encalado máximo de 5mm. y se regirán por las mismas Especificaciones que anteceden. La limpieza de los mismos se hará con paño y cepillos de que no dañen la textura natural del ladrillo.

d) Muros de 0,30 m. visto una cara.

La ejecución de éste rubro se regirá por las mismas Especificaciones de los “muros de 0,30 visto ambas caras”.

e) Muros de 0,15 m. visto una cara.

Rigen las mismas Especificaciones que para los muros de ladrillos a la vista.

f) Muros de 0,20 m. p/ revocar

Rigen las mismas Especificaciones que los muros de ladrillos comunes de primera calidad.

10. PILARES.

a) De 0,30 x 0,30 revocados.

Se ejecutarán con mezcla 1:2:10 (cemento, cal, arena) y deberán estar perfectamente aplomados.

a) De 0,38 x 0,38 de ladrillos comunes vistos para galerías.

Llevarán estructura de Hº Aº (núcleo) y capitel de Hº. Deberán ejecutarse de acuerdo a lo indicado en el plano respectivo y respetando las Especificaciones particulares correspondiente a los componentes de dicho rubro.

12. TECHOS.

Incluye todos los elementos necesarios para su terminación, como ser: tejas, tejuelones, bocatejas, viga cumbrera, etc., imprescindibles para la buena y correcta terminación del techo.

a) Techo de tejas y tejuelones, ambas prensadas a máquina.

Las tejas prensadas serán de color rojo uniforme de buena calidad, de tamaño y forma regular de color uniforme y sin grietas y colocadas con mezcla 1: 2: 10 (cemento-cal-arena), debiendo asentarse las tejas canal sobre un lecho de mortero de 5 mm. de espesor y 50 mm. de ancho, perfectamente nivelado y alineado con cordel. La flecha de la curvatura del ala mayor será como mínimo 6 cm. y la del ala menor 4,5 cm. El traslape de las tejas será de 8 cm. como mínimo y las mezclas estarán bien enrasadas sin manchar las tejas. Las bocatejas irán revocadas con mezcla 1:2:10 (cemento-cal-arena).

Observación: Queda expresamente prohibido la utilización de aislapol para aislación de techo.

Las tejas que irán colocadas como canal serán seleccionadas y deberán ir pintadas con asfalto sólido diluido en caliente sin adición alguna en la superficie convexa. La distribución general de la tirantería deberá ajustarse estrictamente a los planos respectivos y solo podrá introducirse cambios por autorización del Fiscal de Obras.

La distribución general del maderamen deberá ajustarse estrictamente a los planos respectivos y solo podrá introducirse cambios por autorización del Supervisor de Obras. Los extremos de los aleros laterales de los techos serán terminados con doble tapa y con mezcla reforzada 1:3 (1 de cemento y 3 de arena) y bien encalados.

Todo el maderamen será de lapacho o Ybyrapytá, sin rajaduras, grietas, sin alburas, nudos, libre de polillas, u otros defectos, y perfectamente cepillado. Se tendrá especial cuidado durante el clavado del maderamen para evitar fisuras en la madera. No se permitirá que los clavos queden a la vista. Conforme se indican en los planos de planta de techos, incluido en el maderamen. Se deberán colocar como topes de tejuelones listones de 1 x 3 y se colocaran 3 listones de 1 x3 de amarre en el medio de cada falda de techo, uno en medio de la galería y dos en el aula (ver detalle).

Una vez terminado el maderamen y su asegurado se procederá a la ejecución del techo a fin de evitar que quede por mucho tiempo expuesto a la intemperie. No podrá iniciarse la colocación del maderamen si no se cuenta con el resto de los materiales del techo.

NOTA: La sujeción entre los tirantes y la viga de madera en la galería, y la unión entre tirantes sobre la viga principal y las paredes deberán ser con planchuelas metálicas y tirafondos, como se indica en los planos.

TECHO CON CHAPAS DE ZINC CON ESTRUCTURA METÁLICA (para la zona Chaco)

Incluye todos los elementos necesarios para su terminación, como ser: chapas de zinc, cielo raso de madera, estructura de reticulado metálico (correas, pórticos, etc.) imprescindibles para la buena y correcta terminación del techo.

El techo será de chapa de zinc galvanizada Nº: 26, debiendo asentarse sobre correas de reticulado metálico cada 1,80 m como mínimo. La estructura soporte del cielorraso (machimbrado de madera) deberá ir amarrada a la estructura metálica que sustenta el techo.

Las chapas de zinc irán colocadas con dos ondulaciones superpuestas lateralmente como mínimo e irán sujetas con ganchos galvanizados roscados; tuercas y arandelas metálicas y de goma. Se deberá prever la colocación de dos extractores eólicos.

9.b. Cielorraso

Se ejecutarán con machimbre de ybyrapyta de ½" x 3" fijados a listones de 1"x3" espaciados a 1 metro, estos se fijarán a la estructura metálica con listones de madera de 1 ½ " x 1 ½ ".

13. REVOQUES.

a) Interior y exterior de muros a una capa.

Los muros se revocarán a 1 (una) capa con mezcla 1:4:16 (cemento-cal-arena lavada). Antes de su realización, éstos deberán mojarse abundantemente. Todo revoque terminado no será de espesor mayor a 1,5 cm. y será perfectamente liso y uniforme, sin superficies combadas o desaplomadas, ni rebarbas u otros defectos. Las aristas serán vivas. En las mochetas, cantos y aristas, será usada una mezcla 1:1:4 (cemento-cal-arena). Los revoques deberán tener un aspecto uniforme una vez concluidos.

La mezcla para revoque será hecha con arena tamizada y cal colada. Este revoque interior incluye en el rubro, los revoques de encadenado y vigas, que coinciden con los muros; pero a éstos últimos se le hará previamente una azotada de cemento-arena (1: 3).

b) Exterior de muros a una capa con hidrófugo.

Los muros se revocarán a una capa con mezcla 1:4:16 (cemento-cal-arena), con adición especial de "ceresita" en porcentaje adecuado.

e) De losas, vigas de Hº Aº.

Las losas y vigas se revocarán a 1 (una) capa con mezcla 1:4:12 (cemento-cal-arena). Pero previamente se hará un salpicado de cemento-arena en proporción 1:3. Todo revoque terminado no será de espesor mayor a 1,5 cm. y será perfectamente liso y

uniforme, sin superficies combadas o desaplomadas, ni rebarbas u otros defectos. Las aristas serán vivas. En las mochetas, cantos y aristas, será usada una mezcla 1:1:4 (cemento-cal-arena). Los revoques deberán tener un aspecto uniforme una vez concluidos.
En el revoque de losa y viga de galería se deberá prever la ejecución de corta gotera de un espesor no menor a 3 cm.

14. CONTRAPISO DE HORMIGON DE CASCOTES.
a) Para Baldosas calcáreas
Los contrapisos serán de hormigón de cascotes con mezcla 1:6 (cemento – arena) y doce (12) partes de cascotes cuyos diámetros oscilarán entre 2 y 5 cm. El contrapiso no podrá tener un espesor inferior a los 10 cm., debiendo mojarse abundantemente los cascotes antes de ser mezclados. En ningún caso se colocarán los cascotes en forma separada de la mezcla. El contrapiso irá asentado sobre el terreno natural, el cual deberá estar bien apisonado antes de su cargamento.
La superficie del contrapiso deberá estar bien nivelado y alisado de tal manera que para la colocación del piso no sea necesario rellenarlos con arena, ni con ningún otro material que no sea la mezcla correspondiente para su colocación.
En caso de ser necesarias pequeñas pendientes en los pisos, como sucede en los baños, corredores, etc., el contrapiso ya deberá prever las pendientes. No se permitirá el uso de cal en el contrapiso y de ser comprobada tal situación, se procederá al levantamiento total por cuenta del CONSTRUCTOR. EL hormigón de cascotes deberá ser preparado a máquina.

15. PISOS.
a) De Baldosas calcáreas
Se colocarán en los lugares indicados en los planos. Serán de color rojo de 20 x 20 cm.
El piso terminado deberá presentar una superficie uniforme sin vértices ni aristas sobresalientes. Los mosaicos se colocarán con las diagonales paralelas a las paredes de elevación o sea a 45º grados. Antes de su colocación el material deberá ser aprobado por el Fiscal de Obras.
Las juntas deberán llenarse previa mojadura con pastina del mismo color. Estas baldosas irán asentadas directamente sobre el contrapiso con mezcla 1:2:5 (cemento – cal – arena). Las juntas se rellenarán con lecheradas de cemento, coloreada con óxido rojo logrando una pastina del mismo color que el de la baldosa de forma tal que no se produzcan manchas ni resulte una coloración diferente. Antes del secado de la pastina se procederá a la limpieza de la superficie, removiendo el excedente que pueda quedar en las juntas.
La terminación de los bordes de los pisos de los corredores se hará con una hilada de mosaicos colocados en el lado paralelo al muro.
El piso a ser ejecutado en planta alta no debe llevar contrapiso, debiendo la losa estar perfectamente terminada y nivelada, de manera a que el piso sea asentado directamente sobre él, en caso de que por imperfecciones en la ejecución de la losa requiera realizar un contrapiso de H° de cascote para nivelar, la misma correrá por cuenta del contratista. En ningún caso se permitirá la utilización de un colchón de arena previa a la colocación.
En los bordes de galería se ejecutará dos hiladas de ladrillos de espesor 0,15 totalmente revocados, previéndose en los mismos cañerías desagüe de 40 mm. En la parte interna se debe prever la colocación de zócalos.

16. ZÓCALOS
a) Zócalos calcáreos
Se colocaran en lugares indicados en los planos. Serán de color rojo y colocados en todos los locales donde haya piso calcáreo y en todas las paredes se colocarán con mezcla 1:1/2:5 (cemento – cal – arena).

17. ABERTURAS DE MADERA.
Las maderas se labrarán con el mayor cuidado, las ensambladuras se harán con esmero, debiendo resultar suaves al tacto y sin vestigios de aserrados o depresiones. Las aristas serán bien rectilíneas y sin acanaladuras.
No se permitirá el arreglo de las piezas de carpintería desechadas, sino en caso de que no se perjudiquen la solidez, duración y estética de dichas piezas. Se desechará definitivamente y sin excepción toda pieza de madera en la cual se hubiera empleado o deberá emplearse para corregirla, clavos, masilla o piezas añadidas en cualquier forma.
Toda la obra de carpintería que, durante el plazo de garantía llegare a alabearse, hincharse, resecase o apolillase, será arreglada o cambiada por EL CONSTRUCCION, a sus expensas.
- Colocación de marcos.
Los marcos de las puertas de madera irán unidos a los muros con 6 (seis) tirafondos por lado, pareados, de 1/2" por 5, macizados con mezcla 1:3" (cemento –arena).
Durante su colocación se tendrá especial cuidado de la perfecta horizontalidad y verticalidad.
En los planos respectivos se detallan los rebajes de los marcos con respecto a los muros.
Los marcos serán de madera de lapacho debidamente estacionada o secada mecánicamente, perfectamente cepillada y pulida sin grietas, nudos u otros defectos.
No se permitirá que los marcos tengan pieza añadidas en cualquier forma o que se pretenda corregirlo con clavos, parches o masillas. El ensamblaje de las piezas de los marcos será hecho a caja y espiga y no simplemente clavados.

Si los marcos estuvieren alabeados, o sufrieren alguna dilatación o contracción, deberán ser cambiados. Deberán tener un tratamiento de aceite de lino con terminación de barniz cedro.

- Puertas: Placas y Tableros.

Las hojas de las puertas serán del tipo tablero para las que dan al exterior y del tipo placa para las puertas internas; de madera de cedro, de las dimensiones indicadas en los planos correspondientes. Para este rubro sirven todas las observaciones hechas para los marcos de madera. Deberá preverse la colocación de un tope o encastre en el piso o en la pared, para que la puerta al abatirse totalmente, quede sujeta. Deberán tener un tratamiento de aceite de lino con terminación de barniz cedro.

- Herrajes.

Tanto las cerraduras como los picaportes irán embutidos. Cada hoja de puerta será colocada con tres fichas de 5 agujeros, reforzados. Las cerraduras de todas las puertas serán a cilindro. Las puertas de 2 hojas llevarán pasadores con porta candado de arrimar arriba y abajo, cromadas y cerraduras a cilindro.

Todas las cerraduras deben ser de primera calidad tipo YALE, no se permitirán en ningún caso herrajes que no se ajusten a estas exigencias y serán aprobadas previamente por el Fiscal de Obras.

Para baños y vestuarios (Boxes)

Las puertas de los SSHH y vestuarios serán del tipo Placa de Abrir con marcos de madera de un solo rebaje, conforme a planos e irán colocadas con dos fichas de cinco agujeros y picaportes con manijas para baños. En los lugares que serán colocadas las cerraduras, la tripa a ser utilizada en la placa deberá ser de mayor dimensión de manera a alojar con seguridad a la cerradura.

Estas puertas serán pintadas con una base a dos manos de aceite de lino triple cocido y posteriormente con dos manos de pintura sintética brillante color marrón caoba.

18. ABERTURAS METALICAS Y BARANDAS METÁLICAS P/ GALERIA P.A. Y ESCALERA.

a) Aberturas metálicas

a.2) Ventanas del tipo balancín.

Las aberturas deberán ajustarse exactamente a las medidas indicadas en los planos. Las uniones soldadas no presentarán rebarba visible. Las soldaduras de las uniones de barras deberán llenar toda la superficie de contacto con las mismas y no se permitirán que sean solo puntos aislados. Los hierros laminados a emplearse serán perfectos. Las uniones se harán compactas y prolijas debiendo resultar suaves al tacto.

- Colocación.

La colocación se hará de modo que quede en el plano vertical que pasa por el eje de la viga o cadena de Hº Aº. El cargado de las vigas y pilares de Hº Aº que queden sin revoque, deberá prever en su interior las planchuelas o varillas de anclaje de cada abertura, de tal manera que para su colocación pueda soldar en obra a dicha abertura. Se deberá tener especial cuidado que las planchuelas queden en los ejes de las vigas. Los balancines deberán ser pintados con pintura anticorrosiva, dos manos, antes de su colocación en obra, y otras dos, con pintura esmaltada sintética opaca como terminación; el color a ser determinado por el Fiscal de Obras.

Deberá llevar un comando por cada hilera de hojas móviles y accionar libremente permitiendo la abertura de las hojas en su totalidad y su cierre hermético al cerrarlas.a.3) Puerta metálica 1,20x2,10, a.4) 0,90x2,10 y a.5) 0,70x2,10

El marco de puerta será de chapa N° 20 doblada y en las uniones se deberá llenar con soldadura y no se permitirá que sean solo puntos visibles.

Las puertas serán de dos (2) hojas de chapa N° 20 doblada e irán fijadas al marco con bisagras soldadas al mismo (tres unidades por cada hoja).

Cada hoja tendrá molduras de caños de 20 x 20 con pared de 0,90 soldados al mismo. Una de las hojas de puerta tendrá pasadores tipo de embutir (arriba y abajo) de manera que en su parte superior se fije al marco y en su parte inferior encastrada en una guía metálica que deberá ir embutida en el piso de granito. Además deberán llevar cerraduras con picaportes de alta seguridad con doble perno.

Todos los detalles señalados conforme a planos.

Las soldaduras realizadas deben ser prolijas y suaves al tacto, debiendo utilizarse masilla para chapa en los lugares que presentan porosidad y previo a la pintura se debe lijar en forma completa y luego pintar con dos manos pintura anticorrosiva a cromato de zinc de alta calidad, antes de su colocación, sobre esta pintura se darán dos (2) manos de pintura con color marrón caoba mate.

19. ALFEIZAR DE VENTANAS.

a) De revoque 1: 3: y **Mocheta de revoque**

Se ejecutará con cemento – arena (1: 3), debiendo ejecutarse con una pendiente de por lo menos 1 cm. de tal forma que el agua se escurra con facilidad. Se pintará con color cerámica. El alféizar interior deberá ir revocado con mezcla (1:3) cemento arena y pintado con pintura látex color cerámica.

b) De ladrillos comunes a sardinel.

Se utilizarán ladrillos comunes, de formas regulares y textura uniforme, serán bien cocidos sin llegar al límite de vitrificación. Se ejecutará solo en el tramo correspondiente a cada abertura y canteros.

20. PINTURAS.

Antes de ejecutar el rubro, se procederá a la limpieza total de la superficie a ser pintada. Los defectos que pudieran presentar las paredes serán corregidos antes de proceder a pintarlas y los trabajos se retocarán esmeradamente una vez concluidos. No se admitirá el empleo de pintura espesa para tapar poros, grietas u otros defectos. EL CONSTRUCTOR tomará las precauciones indispensables a fin de preservar, pisos, marcos, aberturas, etc., de manchas de pintura que pudieran afectarlos. En el caso de los pisos, se procederá a cubrir la superficie con un manto completo de lámina plástica para su protección.
La última mano de pintura se dará después de que todos los otros gremios que intervengan en la construcción, hayan dado fin a sus trabajos en cada local.

a) De paredes revocadas a la cal:
Las paredes revocadas llevarán 4 (cuatro) manos de pintura a la cal, debiendo ser tratadas con 2 manos de blanqueo antes de la colocación del piso. No se permitirá adicionar a la pintura jabón ni aceite de ninguna clase.

b) De pilares revocados a la cal:
Rigen las mismas Especificaciones que paredes a la cal.

c) De pilares de ladrillos a la vista
Serán pintadas con dos manos de pintura antimoho, incoloro o con dos manos de látex color cerámica, siguiendo el mismo criterio elegido para la pintura de los muros a la vista.

d) De aberturas de madera:
Las aberturas de madera (marcos y hojas de puertas), irán pintadas a dos manos con aceite de lino triple cocido y dos manos de barniz sintético esmaltado. Antes de la pintura deberá limpiarse de polvo y resina toda la madera.
Las puertas para boxes de SSHH deberán ser pintadas con dos manos de aceite triple cocido y dos manos finales con pintura esmalte sintético color marrón caoba brillante.

d) De muros revocados por pintura al agua:
Los muros revocados nuevos, una vez curados con la pintura a la cal, deberán ser tratados con 2 manos de pintura al agua (látex color), utilizar colores claros interiormente y exterior, se podrá utilizar un color más oscuro, en la parte inferior de las paredes hasta la altura de las aberturas, y arriba de las mismas, se podrá utilizar el mismo color claro que dentro de las aulas.

f) De aberturas metálicas:
Antes de pintar se procederá a limpiarlas, secando todo herrumbre, grasa, suciedad, etc. Irán pintadas con pintura anticorrosiva acromato de zinc, a dos manos, la primera antes de su colocación y la segunda después de la misma. Sobre esta última mano de pintura anticorrosiva se pintará con dos manos de pintura sintética color marrón caoba mate.
Se toma como área solamente una cara, en el caso de los balancines. Este rubro incluye la pintura de todos los tipos de aberturas metálicas.

g) De ladrillos a la vista:
Serán pintadas con dos manos de pintura antimoho, incoloro, previa limpieza de los ladrillos cuidando de no dañar la textura de los mismos. Si los ladrillos utilizados en el visto no son blancos, se procederá a la pintura con látex color cerámica (color preparado no usar pomo) tipo látex pintor o suvinil de manera a no obtener colores cerámicos de otros tonos.

i) De muros a la vista, al látex, color cerámica:
Serán pintados con 2 manos de pintura al látex color cerámica (color preparado no usar pomo) tipo látex pintor o suvinil, tanto interna como externamente, en aquellas instituciones donde las aulas a construir se encuentren anexas a aulas existentes. Se deberá mantener el mismo criterio del bloque existente.

J) De maderamen en general:
El maderamen utilizado en general (vigas, tirantes y correas) será pintado con tres manos de aceite de lino, una primera mano a la colocación del maderamen y dos manos de terminación, con barniz sintético esmaltado color cedro. Será importante la aplicación de pintura preventiva agroquímica para combate de termitas u otros insectos parásitos. Merece especial atención las partes de madera escondida en la mampostería.

21. REVESTIMIENTOS.

a) De azulejos:
El material de revestimiento a ser usado deberá ser de primera calidad, de perfecto esmaltado de color claro sin bisel. Los azulejos serán colocados de tal forma que las juntas horizontales y verticales estén en una misma línea, sin trabazones. La superficie terminada no deberá presentar vértices ni aristas sobresalientes y estarán en un plano vertical.
Las juntas horizontales serán hechas con pastina de cemento blanco y tendrán un espesor máximo de 2 mm. Los azulejos que tengan que ser cortados o perforados, se harán mecánicamente y deberán presentar una línea continua y sin superficies dentadas.
Los azulejos manchados que no puedan ser limpiados, los rotos, rajados o rayados, serán cambiados por cuenta de EL CONTRATISTA. La colocación se hará con adhesivo tipo glaucol previa ejecución de revoque peinado. Los azulejos serán mantenidos en agua durante (8) ocho horas como mínimo antes de su colocación, no llevarán zócalos aquellos muros que llevan revestimientos de azulejos.

23. VIDRIOS DOBLES.

Todas las aberturas metálicas llevarán vidrios dobles de 3 mm. de espesor y serán colocados con asientos de masilla.

24. PATIOS. RELLENOS Y COMPACTACION.

Se deberá proceder a la explanación del predio libre de edificaciones, respetando las cotas indicadas en la planta de conjunto, cotas de amarre.

Los rellenos deberán hacerse por capas no mayores de 30 cm., debidamente humectadas y compactadas.

No se pagará como relleno de patio, los rellenos ejecutados con material del desmonte efectuado dentro del predio, bajo el rubro Nº 3.

25. PASTILLONES DE PATIO Y CORDONES DE MAMPOSTERIA DE BORDE.

a) Pastillones:

Los camineros serán hechos de bloques de Hº (pastillones), y tendrán medidas iguales a 1,80 x 10 cm. de espesor, debiendo asentarse sobre terreno compactado, respetando las cotas que aparecen en los planos. Los pastillones irán separados por juntas de secas y la ejecución será del tipo damero.

El vaciado de éstos deberá hacerse en su posición definitiva, debiendo utilizarse un Hº de 1:2:4 (cemento – arena – piedra triturada). La superficie de los mismos deberá ser rodillada y ejecutada sobre alisado de cemento arena 1:3 con un espesor no mayor de 0,5 cm. y antes del fraguado total del Hº permitiendo una adherencia perfecta. En las escuelas construidas con módulos de 2,00 m. llevarán pastillones de 2,00 m. y en las que se construyen con módulos de 1,80 m. llevarán pastillones de 1,80 m.

b) Cordones de mampostería de borde:

En todos los bordes exteriores de los pastillones, deberán llevar:

- Muros de ladrillos de 0,30 y en los lugares donde se requiera un relleno superior a los 0,40 cm. se deberá prever la ejecución del cimiento de piedra bruta de 0,40 X 0,50. Este muro de ladrillo debe ir revocado.
- El relleno y compactación requeridos para estos trabajos deberán computarse en este rubro.

26. PASTILLONES DE HORMIGON ARMADO DE PATIO.

Estos, serán ejecutados en donde pasan por encima de los canales de desagüe a cielo abierto, con armaduras de Ø de 10 cada 10 cm. en ambas direcciones, conforme lo indican los planos respectivos. Regirán las mismas Especificaciones que para los pastillones de hormigón sin armadura.

27. GRADAS C/MUROS LATERALES DE MUROS VISTOS Y SARDINEL DE PROTECCION.

a) Gradas: En los sitios indicados en los planos y lugares que requieran, se harán gradas de ladrillos de acuerdo a los detalles de las láminas correspondientes, con:

b) Muros laterales de ladrillos comunes de primera calidad la vista.

c) Muros laterales de ladrillos prensados a máquina a la vista.

Todos los bordes de gradas llevarán empotrados hierros ángulo de 1". Para la construcción de las mismas, se respetarán las cotas que aparezcan en los planos.

La ejecución de este rubro incluye en su costo todos los componentes expresados en el plano de detalle, como por ejemplo: excavación, cimiento, muros, contrapiso, rellenos, hierros, ángulos, aislación asfáltica vertical y horizontal, etc.

30. MUROS DE CONTENCION.

a) De ladrillos vistos semiprensados beteados de 0,30 m.:

Se harán muros de contención de 0,30 de ladrillos vistos semiprensados beteados con mezcla 1:2:10 (cemento – cal – arena), en los lugares que por desnivel sea necesario y que indicará el Fiscal de Obras. La terminación superior será a sardinel a todo lo largo. En el costo de este muro se incluirá una cimentación de piedra bruta de 0,40 de ancho por 0,50 de profundidad. Este rubro se presupuestará por metro lineal su altura promedio será de 1 m.

b) De piedra colocada a la vista:

Se harán muros de contención de piedra colocada a la vista con mezcla 1:2:10 (cemento – cal – arena), en los lugares que por desnivel sea necesario y que indicará el Fiscal de Obras. Este rubro se presupuestará por metro lineal y su altura promedio será de 1,20 m. Se deberá ejecutar de acuerdo a los planos de detalles.

31. CANTEROS.

Se harán en los lugares indicados en los planos y de acuerdo a los detalles correspondientes. Los canteros se harán con muros de ladrillos vistos semiprensados beteados de 0,30, asentados con mezcla 1:2:10 (cemento – cal – arena), no tendrán en ningún caso una altura menor de 0,50 m. A los efectos del cómputo métrico, la aislación vertical con panderete, deberá incluirse dentro de este rubro.

El costo de todos los demás componentes del rubro expresado en el plano de detalle, están incluidos en este mismo rubro, como por ejemplo: excavación, muros de ladrillos, ladrillos a sardinel, etc. No incluye cantero de portón de acceso, que se presupuestará en el rubro "portón de acceso". En este rubro también se presupuestará, el llenado total del cantero con tierra vegetal y el empastado del mismo. Los canteros que en algunos de sus lados tenga una altura superior a 1 m., se construirán como muros de 0,45 m.

34. DESAGUE PLUVIAL.

a) Canaletas y caños de bajada:

Todos los bloques tendrán su desagüe de techo y se harán con canaletas y caños de bajada de chapa galvanizada Nº 24, de acuerdo a las indicaciones de los planos respectivos.
Los caños de bajada irán conectados a registro decantador desde donde serán evacuados hasta los canales de desagüe a cielo abierto, P.V.C. acompañando las pendientes de los canales.
Irán pintados con anticorrosivos del tipo Corrless o similares, posterior dará un acabado con esmalte sintético de color a ser determinado por el Fiscal de Obras y el costo estará incluido en este rubro.

b) Canal de desagüe y rejillas:

Se harán canales de desagüe para evacuación de aguas pluviales en los sitios indicados en los planos, construidos con ladrillos con mezcla 1: 3 (cemento – arena) y con las medidas especificadas en los planos.
Se asentarán sobre un contrapiso de hormigón de cascotes de 10 cm. de espesor. El contrapiso se hará con mezcla 1: 6 (cemento – arena), y 12 partes de cascotes cuyas dimensiones debe oscilar entre 2 y 5 cm. de diámetro. En los lugares donde los pastillones llegan al borde de los canales o cruzan los mismos, se construirán a ambos lados del canal de desagüe muros de 0,30 para asiento de los pastillones de acuerdo a los detalles especificados en los planos.
Todos los componentes especificados en este rubro y en los planos respectivos, deberán presupuestarse incluidos en este rubro. También las rejillas de patio sobre los canalones, detallados en los planos correspondientes deberán incluirse en este rubro.

c) Cañerías de desagüe pluvial y registros:

Se construirán de P.V.C. 150mm. con pendiente mínima de 2%, y son los que unen las bajadas con los canales de desagüe. Los registros correspondientes tendrán sus costos incluidos en este rubro.

d) Registro decantador:

Se construirán según detalles que figuran en planos.

35. CERRAMIENTO EXTERIOR Y PORTONES DE ACCESO.

a) Cerramiento exterior c/malla metálica y muro inferior de piedra.

Como cerramiento exterior se ejecutará un cercado perimetral con malla metálica, muro inferior de piedra y parantes de H°A° reforzado de 2,50 o 2,80 de altura cada 3,00 (tres) metros. La malla metálica será de 2”x2” e irá reforzada con 4 (cuatro) tensores de alambre galvanizado N°9 en el extremo curvo del poste se deberan colocar tres hiladas de alambre de púa.
Los parantes de H° A° irán anclados en dados de H°. ciclópeo: Estos deberán apoyarse en el fondo de la fosa sobre una losa de H° de 10 cm. de espesor. Cada 20 m. se colocarán otros parantes como contrafuertes, además de los contrafuertes esquineros.
Sobre el muro inferior de piedra deberá llevar un muro de nivelación de ladrillo común pudiendo ser visto o revocado .
Los detalles de este cerramiento exterior se encuentran detalladas.

c) Portón de acceso:

Se construirá del tipo indicado en lámina correspondiente Se incluyen en el costo de este rubro los detalles indicados en los planos de detalles. El color de la pintura del portón será determinado por el Fiscal de Obras.

36.37. INSTALACION ELECTRICA-ARTEFACTOS ELECTRICOS.

1. GENERALIDADES.

1.1. Esta Instalación Eléctrica comprende la ejecución de todos los trabajos; provisión de los materiales y de la mano de obra especializada necesarios para la terminación de la obra.
En el caso particular de las intervenciones que serán ejecutadas en este Proyecto sean estos: construcción de aulas, S.S.H.H. y/o abastecimientos de agua deberá preverse la alimentación de dichas instalaciones hasta el tablero general y deberá presupuestarse dentro del Rubro de Instalación Eléctrica.
1.4. Las instalaciones se harán en un todo de acuerdo a las Reglamentaciones vigentes de la ANDE, tanto de Media como de Baja Tensión, utilizando los materiales adecuados.
1.5. Los equipos, accesorios y materiales de uso común en este tipo de instalaciones se ajustarán a las Reglamentaciones vigentes de la ANDE y a Especificaciones Técnicas que se dan en el numeral 2. La Supervisión de Obra rechazará cualquier material que no cumpla las condiciones exigidas por esas Reglamentaciones y/o Especificaciones Técnicas.
1.6. En los lugares en que la instalación estará embutida en muros con ladrillos a la vista, se deberá tener especial cuidado de que estas cañerías y cajas embutidas se coloquen durante la construcción de muros y en sus lugares respectivos con perfecto acabado.
1.7. Los caños instalados en forma visible serán lisos, de plástico. Los que se coloquen durante la construcción de los muros en su interior, podrán ser corrugados o lisas de plástico. Los que se deban colocar bajo piso, podrán ser de plástico liso para instalaciones eléctricas o de plástico para baja presión de los usados para instalaciones sanitarias, según las dimensiones.
1.8. Los electroductos y cables subterráneos deben enterrarse a una profundidad de 60 cm. sobre una capa de 10 cm. de arena lavada, que servirá de drenaje y encima ladrillos colocados con mezcla pobre como protección mecánica. Solo se permitirán empalmes subterráneos en los registros cuando se los ejecute con la correcta tecnología, que corresponde al tipo de cable usado. Para la aislación de los empalmes se deberán utilizar cintas autovulcanizantes o sistemas de aislación más eficientes que éstas.
No se permitirán empalmes para los conductores que alimentan al tablero general y los tableros seccionales.

1.9. Los registros eléctricos serán como mínimo de 40 x 40 x 70 cm, revocadas, con tapa de H°A° y en el fondo se colocará una capa de 10 cm de arena lavada y encima piedra triturada. Deben estar limpios y libres de escombros o basuras. Merece especial atención el cierre y tapa de estos registros desde el inicio de su construcción hasta su presentación final, pues, la inobservancia de ello, pone en peligro a muchos escolares de corta edad que no pueden calibrar la magnitud de peligro que corren si tocaren los cables, ductos o conexiones.
1.10. El amperaje de las llaves **TM** y los circuitos indicados en los planos se deben respetar, excepto algunas modificaciones que por motivos técnicos y aprobados por la supervisión y/o fiscalización, justifiquen dicho cambio.
1.11. Los circuitos de iluminación de patio, estarán comandados por fotocélulas individuales para cada artefacto sin que esto excluya la pertinente protección termo magnética del circuito.
1.14. Todas las partes metálicas de la instalación, tales como: tablero principal, tablero secundario, deberán ser puestos a tierra.
1.15. Está prevista la alimentación de los circuitos de ventiladores, y su provisión. En las aulas se colocarán los TCV al lado del TC, hasta donde llegará los retornos y fase del circuito de ventiladores.
1.16. Toda la instalación eléctrica se debe realizar respetando los planos y planillas de obras, también las Especificaciones Técnicas.

2. ESPECIFICACIONES TECNICAS.

Estas Especificaciones servirán de guía para el suministro de materiales para la instalación eléctrica permanente, así como de artefactos de iluminación.
No obstante, antes de su instalación, todo el material, los artefactos y su equipamiento, deberá ser aprobado por el Fiscal de Obras.

2.1. Equipos y Accesorios de M.T.

Toda esta parte de la instalación eléctrica, deberá ejecutarse con materiales que se ajusten a las Especificaciones Técnicas de ANDE.

2.2. Cables subterráneos de B.T.

Estos cables deben cumplir las Especificaciones Técnicas de ANDE. Las secciones a utilizar están indicadas en los planos. Son los conocidos como NYY; u otras denominaciones según su origen. Los cables a ser utilizados serán de la marca INPACO.

2.3. Materiales para B.T.

En general, estos materiales son los corrientes que se utilizan para instalaciones de este tipo, aceptado en la práctica por el Reglamento para instalaciones de Baja Tensión de la ANDE. Como guía se detallan Especificaciones para los mismos.

2.3.1. Conductores de cobre aislado para Baja Tensión.

NOTA: Todos los conductores a ser utilizados serán de la marca INPACO.

2.3.2. Llaves termomagnéticas.

2.3.2.1. Características Generales.

Llaves termomagnéticas unipolares o tripolares para ser montadas en tableros de distribución de energía a circuitos de utilización en edificios.
NOTA: Todas las llaves termomagnéticas a ser utilizadas serán de procedencia europea y a título de orientación que expresan que: MERLIN GERIN HAGER o TERASAKI serán aceptadas.

2.3.3. Accesorios completos de embutir, con sus tapas.

2.3.3.1. Características generales.

Los accesorios deben ser del tipo adecuado para ser instalados en las cajas comunes del tipo conocido para llaves, de buena calidad y de buena presentación. Serán según se indique, llaves de un punto, de dos o tres puntos, tomas de corrientes simples o dobles; llaves de combinaciones de tres o cuatro vías; pulsadores para timbres o combinaciones de estos accesorios.

2.3.3.3. Características constructivas.

Los accesorios serán formados por elementos intercambiables montados en chapa metálica y provista de tapa de material plástico color blanco o marfil. Los contactos se harán por medio de tornillos de bronce o estañados.
NOTA: A título de orientación, se expresa que los accesorios "ATMA", "VETTO" o "SICA", serán aceptados.

2.5. Tableros Generales, Principales y Seccionales y de Comandos

2.5.1. Características Generales.

Los tableros en general serán construidos con chapa Nº 14, con cerraduras de **abrir con monedas** barras de fases y neutros, pintadas con esmalte sintético, rielera y todo accesorio para la buena terminación y seguridad para los que la operen.

- El cableado de los tableros se deben hacer en forma ordenada y atar los conductores con cintas de plástico, de tal forma que deje una buena impresión a la vista. Las conexiones a las barras se deben hacer con terminales de cobre.
- En todos los tableros se deben poner nombres a las llaves TM de tal forma a identificar los circuitos al que pertenece.
- Todos los tableros serán embutidos en la pared a una altura de 1,50 mts, medido desde el piso a la base del tablero.
- Los TCV son tableros de comando de ventiladores, dimensionados de acuerdo a la cantidad de llaves de ventiladores que irán colocadas dentro, con fondo de madera para sujetar las llaves con tornillos y serán aterrados con jabalina de cobre de 2,00 mts.

- Los TC son tableros de comando de luces y tomas, y las llaves a ser utilizadas en este tablero son interruptores tipo TM de procedencia europea. También debe estar aterrado.
-

3. ARTEFACTOS ELÉCTRICOS Y DE ILUMINACION.3.1. Equipos para armar artefactos de iluminación de tubos fluorescentes.

3.1.1. Características generales.

Los equipos serán completos, compuestos de tubos, zócalos, arrancadores, reactancias, capacitores y otros accesorios (tornillos, etc.), armados en artefactos construidos en chapa Nº 22 o de mayor espesor, pintadas con anticorrosivo y dos manos de esmalte sintético blanco, para lámparas a la vista, del tipo conocido como de iluminación directa.

Serán aptos para colgar, **En los artefactos colgantes NO permitirá el uso de cadenas ni de otro material que no permita una sujeción rígida de los mismos, Los artefactos fluorescentes de 3 x 40 W. deben ir colgados del techo a una altura máxima de 3,00 m. Debiendo ubicarse los mismos por debajo de la altura de los ventiladores, para evitar que estos arrojen sombra.**

Los tubos serán del tipo conocido como blanco de lujo de 40 W.

Los arrancadores del tipo bulbo de gas y elementos bimetálico, con capacitor adecuado para evitar molestias en radio recepción.

NOTA: Todos los artefactos de iluminación deberán ser de buena calidad, los mismos deberán estar aprobadas por el fiscal de obras.

3.2. Equipo eléctrico para iluminación de patios con lámparas de vapor de mercurio de 250 W.

3.2.1. Características generales.

Los artefactos deberán ser completos, para acoplarse a una columna de hierro galvanizado de 2 ½", de altura libre sobre el suelo de 5 mts., empotrado 0,80 en una base de hormigón.

El hierro galvanizado debe tener con tapón hembra en la punta de tal forma a que no penetre agua dentro del caño.

La columna tendrá en la base una pilastra de ladrillo visto de 0,50x0,45x0,45, en la que se colocará una caja de conexión de 10 x 10 con tapa de metal.

3.2.2. Los artefactos serán completos, con todos sus elementos incluyendo lámparas, reactores c/base para fotocélulas incorporadas, con factor de potencia alto, etc., preparados para funcionar a una tensión de 220 V. entre fase y neutro de un sistema 3 x 380/220 V. -50 Hz. La lámpara será de vapor de mercurio de una potencia de 250 W.

3.2.3. Características constructivas.

Los artefactos serán del tipo alumbrado público abierto AP1 con cuerpo metálico y acrílico. Estarán preparados para fijarse en caños de hierro galvanizado de 2" O, como se indica en el numeral 3.2.1.

3.4 Ventiladores de Techo

3.4.1. Características generales.

- Los ventiladores de techo serán de 56", con llave de comando de siete velocidades y caja metálica.
- Serán montados en las aulas como indica en los planos, por encima de los artefactos de iluminación, de tal forma que al funcionar no proyecten sombras y la sujeción de los mismos deberá realizarse con varillas empotradas en el H° que deberán estar colocadas antes del vaciado de la losa.

38. CAMPANILLA ELECTRICA.

Con comando desde la Administración se instalarán una campanilla en los lugares que se indique en planos, del tipo campana.

Observación: En los planos no está indicado el circuito del timbre pero se muestran los lugares en donde se colocarán las campanillas y el pulsador.

39. INSTALACION SANITARIA.

39.1 GENERALIDADES.

Los trabajos se harán en un todo de acuerdo con los reglamentos de ESSAP y SENASA, con los planos proveídos por el M.E.C., con las indicaciones que impartan la Supervisión y/o la Fiscalización de Obras y con las normas del I.N.T.N. sobre instalaciones y calidad del agua.

39.2 AGUA POTABLE.

Comprende su abastecimiento en adecuadas condiciones de presión y cantidad para su utilización en los sanitarios, facilitando el alejamiento rápido de las aguas servidas de la superficie del suelo

Las cañerías de alimentación del sistema, que deban ir enterradas, serán protegidas por un manto de arena lavada y ladrillos de plano, sueltos, a una profundidad de 0,50 m. por debajo del nivel del terreno. No podrá rellenarse la zanja sin antes obtener la conformidad de la Fiscalización de Obras. Todas las instalaciones de agua potable se regirán estrictamente por lo que indique la NP Nº 68, establecidas por el Instituto Nacional de Tecnología y Normalización.

a) Instalación de agua potable:

Todas las instalaciones de agua potable se regirán estrictamente por lo que indica la NORMA PARAGUAYA NP Nº 68, establecida por el Instituto Nacional de Tecnología y Normalización.

b) Instalación sanitaria:

Todas las instalaciones sanitarias se regirán estrictamente por lo que indica la NORMA PARAGUAYA NP Nº 44, establecida por el Instituto Nacional de Tecnología y Normalización.

39.3 INSTALACION DE AGUA POTABLE

a) Red de distribución interna:

En los planos de detalles figura la correspondiente proyección axonométrica de la instalación interna con sus correspondientes diámetros.

Las redes de distribución serán instaladas subterráneas, embutidas en paredes o losas de hormigón, según el caso utilizándose caño de P.V.C. (roscable), P.E. de alta densidad que se ajusten a la NP Nº 68. **Los accesorios (codos, tes, curva, etc.), serán de plástico de BP 3 rojo para agua caliente.**

Las columnas de subida y bajada serán de PVC rígido roscable, así como sus accesorios, e irán aseguradas con grampas desarmables con bridas y amuradas a la mampostería de la base del tanque.

La instalación interna que debe embutir en las paredes se hará a una altura de 0,60 m. del nivel del piso terminado. De esta cañería de alimentación se derivarán los correspondientes ramales que alimentarán en cada caso los artefactos sanitarios.

Todas las derivaciones, reducciones, cambios de dirección, etc., se harán utilizando accesorios adecuados. No se permitirá el doblado de ningún caso.

En el proyecto figuran en planta las cañerías de alimentación con sus respectivos diámetros. Se han ubicado las válvulas o llaves de pasos correspondientes.

Todos los artefactos sanitarios se alimentan por medio de ramales de 1/2" y donde sean necesarios se acoplarán a los ramales flexibles para su conexión al artefacto o cisterna según los casos, éstos deberán ser cromados y no de plástico.

Cada caño tendrá su llave de paso general que interrumpe totalmente la circulación de agua dentro del baño. Este será del tipo "Exclusa" o compuesta.

Todas las bocas de riego de 3/4" estarán a 0,60 m del nivel del piso, e irán sujetos a parantes de caños de hierro de 3" tapado y macizado con cemento arena 1,oo en el terreno y asegurados a un dado de Hº de 0,40 m de lado, sobresaliendo 0,60 m. Estarán sujetas con grampas metálicas y serán de hierro galvanizado.

b) Caños:

La totalidad de la cañería será de plástico, del tipo roscable con accesorios de plástico B.P. 3 rojo para agua caliente. En la red externa podrá utilizarse caño de plástico soldable. El tipo de caño plástico será aquel que aguante hasta una presión de 6 Kg/cm2. y cumpla con las Normas Paraguayas correspondientes establecidas por el Instituto Nacional de Tecnología y Normalización.

La instalación de la cañería de plástico se realizará siguiendo estrictamente las indicaciones del fabricante y/o lo establecido por las Normas Paraguayas del Instituto Nacional de Tecnología y Normalización. Las griferías interiores serán cromadas, y las externas serán de bronce. Las llaves de paso generales se ubicarán en registros de Hº prefabricado de 0,20 x 0,20 m. con tapa del mismo material. En todos los casos deberá tener presente la necesidad de un fácil mantenimiento futuro.

c) Válvulas y registros:

- Válvulas o registros de tipo "Exclusa" o compuesta:

Se utilizarán éstas válvulas en los siguientes casos:

a) En los casos de que todas las bocas de riego sean de 3/4".
b) En las cañerías instaladas fuera de las edificaciones.
c) En las válvulas o registros indicados, que sirven para dejar fuera de servicios a un grupo de artefactos.
d) Ensayos: Una vez terminada la instalación se realizará el ensayo de todo el sistema de la forma y durante el tiempo que se indica en el numeral 8 de la NP Nº 68.

39.4 INSTALACIONES SANITARIAS – DESAGUE CLOACAL
GENERALIDADES.

Esta sección trata de los desagües sanitarios de acuerdo al proyecto y conforme a lo especificado.

a) Red de recolección de aguas servidas:

La red completa de recolección de aguas servidas figura en los planos donde se detallan para cada tramo la clase de caño a ser utilizado ,Serán de PVC rígido en Planta Alta como en Planta Baja. No se permitirá en ningún caso la utilización de caños PVC livianos.

Las cañerías externas de recolección deberán ir a una profundidad mínima de 0,40 m y asentadas sobre un colchón de arena lavada y encima deberán colocarse ladrillos con mezcla pobre como protección mecánica.

Las zanjas para el tendido de ramales de P.B. y cañería principal tendrán en su fondo las pendientes requeridas, cuidando de no excavar con exceso, para que el colchón de arena sobre el que se asentarán las cañerías sea de 10 cm.

En las cañerías externas de recolección, en cada cambio de dirección y cada 10 metros de distancia o fracción, según se indica en el plano de Planta General de Conjunto, se instalará una cámara de inspección. de las Normas NP Nº 44 y se construirá de mampostería de ladrillo revocada internamente con mezcla 1:3 (cemento – arena).

- **Las cámaras de inspección**, cuya profundidad sea inferior a 1,00 m. se construirán sobre una base de tres hiladas de ladrillos bien trabados que sobresalgan horizontalmente de las paredes de la cámara unos 15 cm. y aquellas que sobrepasen los 1,00 m., tendrán como base hormigón de 10 a 15 cm. de altura y paredes de 0,30 m. Su piso y las canaletas se construirán, con hormigón

1:2:4 y terminarán con un perfecto alisado. Las canaletas serán del diámetro de los ramales que reciban, debiendo prolongarse hacia arriba unos 20 cm. del radier en la paredes del canal que enfrentan a las entradas de los ramales.

-La cámara de inspección principal tendrá una dimensión de 0,60 x 1,00 o conforme indican los planos y la profundidad indicada en el detalle correspondiente. Se construirá de mampostería de ladrillo con paredes de 0,30 y revocada internamente con un mortero de cemento 1:3. Su borde más cercano estará a 1 m. del lindero de la profundidad y dentro de la misma. Todas las cámaras de inspección que se encuentren en lugares donde exista piso de cualquier material que éste sea, tendrán doble tapa.

El caño de ventilación terminará encima del techo y su terminación armonizará con la Arquitectura del mismo. Se deberá adoptar medidas para evitar la introducción de pájaros, lagartijas u otros animales que puedan obstruirlos Se ha previsto que todos los inodoros tengan cisterna elevada, por permitir ésta una mayor eficiencia en las descargas del artefacto, en consideración al uso del edificio.

b) Caños:

Los caños de plástico así como los accesorios que se utilicen en la construcción de la red, deberán cumplir con las Normas Paraguayas correspondientes, o en su defecto con las que indique el Instituto Nacional de Tecnología y Normalización.

c) Tanque séptico:

Los tanques sépticos para tratamiento de desagüe se construirán conforme a planos de detalles. Los cimientos se harán de piedra bruta colocada con mezcla 1: 6 (cemento – arena). La losa de fondo se hará con hormigón 1:2:3 (cemento – arena – piedra triturada), tendrá un espesor de 10 cm.

Las paredes de mampostería de ladrillos se trabarán con mezcla 1:2:6 (cemento – cal – arena), con la salvedad siguiente: las dos hiladas asiento de las vigas y la losa de cobertura que se tomará con mezcla 1:3 (cemento – arena). El revoque impermeable de los tanques sépticos, se construirá con tres capas.

Las tapas de los registros deberán quedar finalmente al nivel de la superficie del terreno.

d) Pozo absorbente:

Se construirán siguiendo las indicaciones de los planos. Los cimientos se harán de piedra bruta colocada con mezcla 1: 6 (cemento – arena).

Las paredes de mampostería de ladrillos comunes se trabarán con mezcla 1:2:6 (cemento – cal – arena. El fondo no llevará losa. Los pozos absorbentes individuales (vivienda del cuidador), se regirán por las medidas indicadas en los planos de cotas de amarre.

Observación: Alrededor de la cámara séptica y del pozo absorbente se colocará piedra triturada y arena lavada compacta para evitar hundimientos y posteriores desmoronamientos.

e) Campo de irrigación superficial:

Se utiliza éste sistema cuando el nivel de la napa freática se encuentre a 1,50 m. aproximadamente del nivel del terreno. Se ejecutarán conforme a detalles individuales que se adjuntan para cada caso en los planos respectivos. Las cámaras de inspección externas serán de 0,40 x0,40 m.; 0,50 x 0,50 m. ; 0,60 x 0,60 m. , según el caso, y llevarán doble tapa. La interna será de Hº Aº con varillas O 6 mm. e irá macizada con mezcla pobre y la externa, también de Hº Aº , apoyada sobre el registro. Se construirán siguiendo las indicaciones especificadas en los planos correspondientes (dimensionamiento y tipos de cañerías, longitudes y superficies de irrigación).

40. ARTEFACTOS Y ACCESORIOS.

GENERALIDADES.

Los artefactos y la grifería a instalar, se ajustarán a las características siguientes, debiendo incluirse conexiones cromadas en las alimentaciones y en las descargas.

Deben fijarse con seguridad utilizando en cada caso grapas o tarugos de P.V.C. en cantidad suficiente para asegurar su correcta fijación.

a) Inodoros:

A pedestal con asiento y tapa de plástico con descarga de cisterna alta, instaladas completas con sus tubos de descarga de P.V.C. rígido y embutidos.

b) Lavatorios:

Mediano (57 cm. x 45 cm.). Estarán colocados empotrados en mesadas de H°A° revestidos con azulejos y bases de mampostería revestidos totalmente de azulejos.

Tendrá una canilla para lavatorio pico largo cromado de desagüe a sopapa cromada, tapón de goma con cadena de bolilla para cada lavatorio.

c) Mingitorio:

Para colgar con tornillos de bronce cromado a control con llave de paso con campana cromada.

Accesorios:

a) Perchas:

Serán del tipo doble y se colocarán una en cada caseta de inodoros en todos los sanitarios sin excepción y también dos en cada caseta de duchas. En los vestuarios se colocarán tantas unidades dobles como sean necesarias en los lugares que posteriormente indique el Fiscal.

b) Jaboneras:

Serán de 15 cm. x 15 cm. y se colocarán uno por cada lavatorio sin manija. En cada caseta de ducha llevará uno de 15 cm. x 15 cm. con manija. Se colocarán también dos con manija por cada bañera.

c) Toallero:

Se colocará un toallero por cada lavatorio en los SS.HH. destinados a la Dirección y profesores.

d) Portarrollos:

Se colocará uno por cada inodoro.

e) Espejos:

Se colocarán con marcos de madera o plástico atornillado a la pared con tarugos de plástico, tamaño mínimo 0,60 m x 0,50 m. Se colocará uno por cada lavatorio.

40.b MOBILIARIO INCORPORADO AL EDIFICIO.

a) Pizarrones: EL CONSTRUCTOR deberá confeccionar pizarrones embutidos en las paredes. Dichos pizarrones deberán ejecutarse conforme a las siguientes especificaciones: preparar el marco de material cerámico y portatiza con ladrillos empotrados, revocados posteriormente con mortero 1:3 (cemento-arena), dándole una terminación redondeada en las aristas interiores. En la zona del pizarrón propiamente dicha, aplicar una azotada con hidrófugo (ceresita). Posteriormente revoque con mortero 1:3 (cemento-arena) y aplicación de 3 manos de enduido plástico con fina textura de terminación, luego de la cantidad de lisado necesario. Aplicar sellador o fijador plástico, y 3 manos de pintura sintética para pizarrón, color verde pizarra. El marco portatiza con color gris.

41. LIMPIEZA FINAL.

Comprende todos los trabajos necesarios para dejar el edificio perfectamente limpio interior y exteriormente. Se deberá retirar todo resto de material del predio. Las obras auxiliares construidas por el Contratista, (depósitos, retretes, etc.), serán desmanteladas y retiradas del predio. Las zanjas para el apagado de cal serán rellenadas y apisonadas. Las canchas de mezclas serán levantadas. El área de limpieza será el área total del predio, donde haya trabajado el Contratista. Dentro de este rubro deberá incluirse el costo de dos tableros; cada uno con la totalidad de las llaves y cerraduras y candados, en original y duplicado, con sus respectivos nombres de puertas o accesos.

CONDICIONES DE LOS MATERIALES

ALCANCE

Los materiales a utilizar deberán responder a las calidades previstas en la documentación contractual EL CONSTRUCTOR está obligado a emplear métodos y elementos de trabajo que aseguren la correcta ejecución de la obra. Todos los materiales destinados a la obra serán de primera calidad y tendrán las formas, dimensiones y características que describan los planos y la documentación del Contrato. EL CONSTRUCTOR deberá suministrar, si se le pidiere, muestras de los materiales a utilizar y/o certificados de calidad de los mismos, emitidos por el Instituto Nacional de Tecnología y Normalización. Los materiales que la Supervisión y/o Fiscalización de Obra rechacen por no estar de acuerdo con las Especificaciones Técnicas, no podrán ser utilizados en la obra y serán retirados de la misma en un plazo no mayor que cuarenta y ocho (48) horas. Los materiales defectuosos o rechazados que llegaren a colocarse en obra, o los de buena calidad, colocados en desacuerdo con las reglas del arte o de las Especificaciones contractuales, serán reemplazados por EL CONSTRUCTOR, corriendo a su cargo los gastos que demande la sustitución. Si por razones de propia conveniencia, EL CONTRUCTOR deseare emplear materiales de mejor calidad que la que le obliga el contrato, su empleo, una vez autorizado por la Fiscalización de Obra, no le dará derecho a reclamar mayor precio que el que le corresponde al material especificado.

AGUA.

Será proveída por EL CONTRUCTOR y se empleará la más pura posible. No se aceptará agua que contenga más de cinco por ciento (5%) de sales, ni más de tres por ciento (3%) de sulfato de cal o de magnesio, o que sea rica en ácido carbónico. El agua estará exenta de arcilla.

CEMENTO.

Se utilizará cemento nacional Vallemí Tipo 1, que satisfaga las condiciones de calidad establecidas en las Normas del Instituto Nacional de Tecnología y Normalización - NP Nº 70. Para las estructuras de Hº Aº no se permitirá el empleo de otro tipo de cemento diferente al especificado, sin la autorización del Fiscal de Obras. Se podrá utilizar otra marca, siempre aprobado por el Fiscal de Obras, que reúna las mismas características de calidad, teniendo en cuenta la falta del mismo. El polvo debe ser de color uniforme y tiene que estar acondicionado en bolsas de papel de cierre hermético, con la marca de fábrica y procedencia, en lugares secos y resguardados. Todo envase deteriorado que revele contener cemento fraguado será rechazado. También serán rechazados aquellos envases que contengan material cuyo color está alterado.

CAL.

La cal viva podrá ser triturada o en terrones, proveniente de calcáreos puros, y no podrá contener más de tres por ciento (3%) de humedad ni más de cinco por ciento (5%) de impurezas. Se apagará en agua dulce, dando una pasta fría o untuosa al tacto. Si la pasta resultare granulada, deberá ser cribada por tamiz.

Esta operación no eximirá a EL CONTRATISTA de su responsabilidad por ampollas debidas a hidratación posterior de los gránulos por defecto de apagado de la cal. En ningún caso podrá emplearse la cal antes de los cinco (5) días de su completo apagamiento. Antes de su apagado deberá ser conservada en obra dentro de locales adecuados, al abrigo de la humedad e intemperie, estibada sobre tarimas o piso no higroscópicos.

ARENA LAVADA.

Debe ser limpia, de granos adecuados a cada caso, sin sales, substancias orgánicas ni arcillas. Su composición granulométrica será la más variada posible: entre 0,2 y 1,5 mm. Para el revoque se usará arena fina o mediana, o bien, una mezcla de ambas por partes iguales. **En ningún caso se utilizará arena gorda para ningún tipo de mampostería.**

LADRILLOS.

- **Comunes de primera calidad:** Deberán estar bien quemados, sin llegar a la vitrificación. Serán de color uniforme, de aristas vivas, caras planas, sin grietas ni núcleos calcáreos. Se buscará, en lo posible que las dimensiones permanezcan constantes, que presenten todas las caras una misma apariencia y que al golpearlos tengan un sonido metálico. Deben estar bien mojados antes de usarlos a fin de asegurar una correcta unión ladrillo-mortero. Los ladrillos a utilizar en estas obras deberán ser ladrillos comunes de primera calidad.
- **Semiprensados beteados:** Se utilizarán ladrillos semiprensados beteados, en los muros que se indiquen tanto en los diseños como en el cómputo.

VIDRIOS.

Los vidrios a emplearse deberán estar exentos de todo defecto, manchas o burbujas, estarán bien cortados, serán dobles, de espesor regular de 3mm.

Todos los vidrios, deberán ser cortados en sus exactas medidas, siendo único responsable de tal exactitud EL CONSTRUCTOR.

TEJAS.

Deben ser prensadas a máquina y tener regularidad en la forma y en las dimensiones. Serán bien cocidas, sin llegar a la vitrificación, debiendo producir un sonido claro y metálico al golpearlas. De color rojo uniforme.

TEJUELONES.

Serán prensados, de aristas vivas, caras planas, bien cocidos, de superficies lisas, sin grietas o núcleos calcáreos. El espesor no será mayor que 4 cm.

TEJUELAS.

Deben ser prensadas a máquina, tener regularidad en la forma y dimensiones, y estar libres de aristas y núcleos calcáreos. Serán bien cocidas sin llegar a la vitrificación y tendrán color rojo uniforme.

CAÑOS Y ACCESORIOS:

P.V.C. Rígido:

Deberán ajustarse a las normas técnicas exigidas por CORPOSANA para instalaciones de agua corriente y de desagüe cloacal y pluvial.

PIEDRA.

Bruta:

Las piedras para cimientos serán tipo basáltica (se podrá utilizar además rocas sedimentarias del tipo arenisca y arenisca cuarcítica que forman parte de las formaciones geológicas del país). Deben ser durables, no presentar grietas y agujeros y tendrán una estructura homogénea, debiendo adherirse bien a la mezcla. No se admitirá la utilización de la piedra tipo **"O".**

Triturada:

Provendrá de la trituración de piedras basálticas duras. Pueden emplearse también cantos rodados en las mismas condiciones. En ambos casos, las piedras deben ser completamente limpias, estar libres de partículas blandas, desmenuzables, delgadas o laminadas.

El agregado grueso será piedra triturada del tipo 4a. Podrá utilizarse otro agregado de granulometría diferente a la especificada, variando el dosaje de la mezcla de acuerdo a las directivas que en cada caso se fijen.

VARILLAS DE ACERO.

Se utilizarán las varillas indicadas en cada uno de los planos respectivos, con resistencia característica FYK = 4.200 kg/cm2. (ACERO AP 420 DNS). Antes de su colocación serán limpiadas de escamas de óxido, no debiendo sufrir mermas de secciones superiores al diez por ciento (10%). Para ataduras y empalmes de barras se empleará alambre cocido de 2 mm.

MADERAMEN.

Toda la madera utilizada en la construcción deberá ser recta, de aristas vivas, sin alburas, grietas, nudos y estará libre de polillas u otros defectos. Asimismo, deberá estar bien estacionada o secada mecánicamente.

El maderamen será de ybyrapytá ya que las secciones previstas en los planos están calculadas en base a esta madera.

La misma podrá utilizarse siempre y cuando se cuenten con todos los materiales para el techado, ya que esta madera no debe quedar expuesta a la inclemencia del tiempo.

PISOS Y ZOCALOS.

Serán calcáreos de color rojo. Los zócalos medirán 10 x 20 cm., las baldosas 20 x 20 cm. y las de los baños 15 x 15 cm.

Deben estar estacionados como mínimo un mes. Las caras de las baldosas y de los zócalos serán planos, sin rebarbas, rajaduras u otros defectos. La capa superior, de cemento y colorante, tendrá un espesor mínimo de 3 mm., debiendo estar perfectamente ligada al cuerpo de la baldosa. El espesor total de las baldosas será de 2,5 cm. como mínimo.

ALAMBRE P/ATADURAS Y EMPALMES DE BARRA.

Para este trabajo se empleará alambre de 2 mm.

7. REQUISITOS DE CARÁCTER AMBIENTAL

No será requerida la licencia de la SEAM así como la ERSSAN para el inicio de ejecución de la obra, considerando que para la realización de los trabajos inherentes al objeto del presente llamado, no se incurrirá en ningún impacto o alteración medioambiental, hecho por el cual no se verá comprometido ningún cause hídrico, no se talará ningún árbol, no se realizará desmonte alguno, perforaciones y ni movimiento de suelos importantes. En consecuencia, la obra a ser ejecutada no producirá un impacto negativo sobre el medio físico o ambiente en la zona de obra, derivadas de las actividades humanas, y no afectará propiedades de otras personas como resultado de la contaminación, del ruido u otras causas derivadas del método de trabajo. Referente a los residuos producidos por la limpieza y/o trabajos, serán retirados del ejido de la obra. Por cuenta y cargo exclusiva del Contratista, quien deberá consignar en su propuesta económica este retiro y transporte, preservando el ambiente saludable en el lugar de los trabajos

8. CONDICIONES DE PAGO

La forma de pago se realizara por Avance de Obras, a través de certificaciones, previa aprobación de un Fiscalizador autorizado para supervisar la realidad de la obra.
La certificación incluirá la relación de las obras ejecutadas en conformidad con las verificaciones realizadas por ambas partes, donde se labrara un acta de medición que servirá de base a la expedición del Certificado por el Contratista. El procedimiento de Certificación de la Obra, se realizará de acuerdo a un formulario de Certificación establecido por la Contratante. La factura deberá ser presentada en la Municipalidad de Hernandarias, Avda. César Gianotti e/ José Asunción Flores, en Mesa de Entrada. Una vez aprobado el certificado, el plazo para el pago es hasta 30 (treinta) días calendarios posterior a la presentación.

9. REAJUSTE DE PRECIOS

La fórmula y el procedimiento para el ajuste de precios serán:

$$Rm = Pmo \left[\sum_{K-1} Ak \left(\frac{Ikm}{Iko} \right) - 1 \right]$$

Dónde:
Rm: Es el monto de reajuste por la variación de precios de los trabajos certificados en el mes “m”.
Pmo: Es el monto certificado en el mes “m” a precios básicos.
Ak: Es el coeficiente de incidencia del insumo “k” a ser ajustado por las fluctuaciones del Índice Ikm. La sumatoria de dichos coeficientes, para cada item a reajustar, debe ser igual a la unidad.
Iko: Es el precio de origen representativo del insumo “k” correspondiente al mes anterior de la apertura de ofertas, en base a los precios publicados en dicho mes en la revista de la (CAPACO).
Ikm: Es el precio del insumo “k” en el mes “m” publicado en dicho mes en la revista de la (CAPACO).

ANEXO Nº 4

DECLARACIÓN JURADA
DE NO ENCONTRARSE COMPRENDIDO EN LAS INHABILIDADES PREVISTAS EN EL ARTÍCULO 40 Y DE INTEGRIDAD ESTABLECIDA EN EL ARTICULO 20, INCISO "W", AMBOS DE LA LEY 2051/03 DE CONTRATACIONES PUBLICAS

Fecha: _____

Proceso de Contratación: Modalidad: (completar)
Descripción del llamado: (completar)
ID (Portal): (completar)

A la Convocante:
_____

Yo/Nosotros, quien suscribe/n, declaro/amos Bajo Fe de Juramento que, no me/nos encuentro/encontramos comprendido/s en ninguna de las inhabilidades previstas por el Artículo 40 de la Ley Nº 2051/03 para presentar propuestas y/o contratar con el Estado Paraguayo en general, y con esta Convocante en particular y al proceso de contratación arriba individualizado.-

Asimismo, declaro/amos Bajo Fe de Juramento, que me/nos abstengo/abstenemos de adoptar conductas orientadas a que los funcionarios o empleados de la Convocante en el presente llamado, induzcan o alteren las exigencias del llamado, las evaluaciones de las propuestas, el resultado del procedimiento, la ejecución contractual u otros aspectos que pudiera/n otorgarme/nos condiciones más ventajosas con relación a los demás participantes, como por ejemplo, y de manera enunciativa y no limitativa, el soborno y la colusión.-

Asumo/imos el compromiso de comunicar por medios fehacientes a la Entidad Convocante, de manera inmediata a su surgimiento, cualquier alteración en la situación jurídica respecto de las citadas inhabilidades, dejando expresa constancia que independiente a esta situación, automáticamente resta eficacia y validez a la presente.-

La presente declaración jurada, la hago/hacemos, en los términos y condiciones del Artículo 47 del Decreto Reglamentario Nº21.909/03 y el artículo 100, inciso "W", de la Ley 2051/03, de "Contrataciones Públicas". Así mismo, declaro conocer y aceptar el contenido y las disposiciones de la Resolución N° 330/07 de la Dirección General de Contrataciones Públicas.-

_____

Firma El/los Oferente/s

Aclaración de Firma/s: _____

Documento de Identidad N° _____

Adjunto/amos copia/s de documentos	**SI: .**	**NO: .**

ANEXO Nº 5

DECLARACION JURADA

POR LA QUE EL OFERENTE GARANTIZA QUE NO SE ENCUENTRA INVOLUCRADO EN PRÁCTICAS QUE VIOLEN LOS DERECHOS DE LOS NIÑOS, NIÑAS Y ADOLESCENTES REFERENTES AL TRABAJO INFANTIL, ESTIPULADOS EN LA CONSTITUCION NACIONAL, LOS CONVENIOS 138 Y 182 DE LA ORGANIZACIÓN INTERNACIONAL DEL TRABAJO (OIT), EL CODIGO DEL TRABAJO, EL CODIGO DE LA NIÑEZ Y LA ADOLESCENCIA, DEMAS LEYES Y NORMATIVAS VIGENTES EN LA REPUBLICA DEL PARAGUAY.

Lugar, _ _ de_____ de 201_

Señores
…….
…….
Presente

REF.: (Descripción del llamado)…….
ID: (Portal Contrataciones Públicas)……

De mi/nuestra consideración:
La empresa…….., con RUC…….., en su calidad de oferente del llamado de referencia, por medio de su/s representante/s legal/es……....., con cédula/s de identidad Nº…….., formula la presente DECLARACION BAJO FE DE JURAMENTO:

1. QUE no emplea/mos a niños, niñas y adolescentes en tipos de labores consideradas como trabajos prohibidos y en particular "TRABAJO INFANTIL PELIGROSO" de conformidad a lo dispuesto en el Art. 125 del Código del Trabajo, el Art. 54 del Código de la Niñez y la Adolescencia y el Decreto Nº 4951/05 que reglamenta la Ley 1657/01.
2. QUE, en caso de tomar conocimiento de alguna conducta que se aparte de las disposiciones citadas precedentemente y que involucre a nuestros proveedores de bienes y servicios que componen la cadena de producción y comercialización de lo ofertado, denunciare/mos ese hecho ante la instancia pertinente, de conformidad a lo dispuesto en el Artículo 5 del Código de la Niñez y la Adolescencia.
3. QUE en el caso de que emplee/mos adolescentes lo haremos de conformidad a lo que establece el Código del Trabajo y el Código de la Niñez y de la Adolescencia, y sus disposiciones concordantes y complementarias, salvaguardando todos los derechos y garantías del mismo y teniendo presente las obligaciones que como empleador/es me/nos competen.

RECONOCEMOS QUE cualquier violación a esta Declaración facultará a la Convocante a descalificarnos durante la etapa de evaluación de ofertas y/o rescindir el contrato respectivo cualquiera sea su etapa de ejecución, de conformidad a la forma establecida en el artículo 59 de la Ley 2051/03. En estos casos reconozco que no tendré derecho a reembolso de gastos ni a indemnización alguna y seré pasible de la aplicación del procedimiento para imposición de sanciones previsto en la ley 2051/03, independientemente de las demás responsabilidades que me pudieran generar.
Atentamente,

Firma: El/los Oferente/s Aclaración de Firma/s

( )i En el caso de que emplee/mos adolescentes trabajadores/as entre 14 y 17 años, adjunto/amos copia del Registro del Adolescente Trabajador/a, de conformidad a lo que establece 55 del Código de la Niñez y la Adolescencia.

El presente texto no podrá ser modificado ni alterado, siendo de Carácter Formal su presentación.
En caso de corresponder, marque aquí con una X.
_____

FORMULARIO Nº 6

DECLARACIÓN JURADA DE MANTENIMIENTO DE OFERTAS

Fecha: _____

CD Nº:_____

ID Nº:_____

A: _____ *[nombre completo de la Convocante]*

Yo, quien suscribe, declaro bajo Fe de Juramento que he presentado oferta en representación *de [nombre o razón social de la firma]* en fecha _____ para la Contratación Directa con número de ID_____, para la ejecución de la Obra _____.

Asimismo, dejo constancia que con la presentación de mi Oferta he contraído una obligación con (indicar la Convocante) por la suma de _____, que pagaré a la misma en los siguientes casos:

a. Si retiro mi oferta durante el período de validez de la misma;
b. Si no acepto la corrección del precio de mi oferta, de conformidad a lo establecido en el artículo 59 del Decreto 21.909/03;
c. Si en mi carácter de adjudicatario no procedo, por causa que me fuera imputable a:
   I. Firmar el contrato o rechazar la Orden de Compra; o
   II. Suministrar la garantía de cumplimiento de contrato de conformidad al punto 31 del Anexo B de la Carta de Invitación;
   III. Presentar los certificados expedidos por las autoridades competentes que me sean requeridos por la Convocante para comprobar que no me encuentro comprendido en las prohibiciones o limitaciones para contratar con el Estado, conforme al artículo 40 de la Ley N° 2051/03 de Contrataciones Públicas y de acuerdo al artículo 47 del Decreto Reglamentario N° 21909/03 y su modificación, el Decreto N° 5174/05.
d. Cuando se comprobare que las declaraciones juradas presentadas con mi oferta sean falsas; o
e. Si en mi carácter de adjudicatario no presentare las legalizaciones correspondientes, cuando éstas sean requeridas para la firma del contrato o para emitir la Orden de Compra.

Me obligo a pagar a la Convocante, hasta el monto arriba indicado, contra recibo de la primera solicitud por escrito por parte de la Convocante, sin que ésta tenga que justificar su demanda. El pago se condiciona a que la Convocante haga constar en su solicitud la suma adeudada en razón de que ha ocurrido por lo menos una de las condiciones antes señaladas, y de que indique expresamente las condiciones en que se hubiesen dado.

Esta garantía permanecerá en vigor durante el plazo de 60 (sesenta) días, y toda reclamación pertinente deberá ser recibida por el Garante a más tardar en la fecha indicada.

Nombre _____ En calidad de_____
Firma _____

Debidamente autorizado para firmar la garantía por y en nombre de _____
_____

El día _____ del mes de _____ de _____.

FORMULARIO Nº 7

Formulario de Información sobre el Oferente

[El Oferente deberá completar este formulario de acuerdo con las instrucciones siguientes.]

Fecha: *[indicar la fecha (día, mes y año) de la presentación de la Oferta]*

C.D. No.: *[indicar el número del proceso licitatorio]*

1. Nombre o Razón Social del Oferente : *[indicar el nombre legal del Oferente]*
3. Tipo de Empresa *[Especificar si la empresa en unipersonal, Sociedad Anónima, etc.]*
4. R.U.C.: *[indicar el número de R.U.C. de la empresa]*
5. Dirección jurídica del Oferente en el país donde está constituido o incorporado: [*indicar la Dirección jurídica del Oferente en el país donde está constituido o incorporado]*
6. Información del Representante Legal: Nombre: *[indicar el nombre del representante autorizado]* Dirección: *[indicar la dirección del representante autorizado]* Números de teléfono y facsímile*: [indicar los números de teléfono y facsímile del representante autorizado]* Dirección de correo electrónico: *[indicar la dirección de correo electrónico del representante autorizado]*

Firma y Sello Del/los Oferente/s Aclaración de Firma/s

FORMULARIO Nº 8

Membrete o Emblema de la Empresa……

"DECLARACIÓN JURADA DE CONOCIMIENTO DEL LUGAR DE LA OBRA"

Lugar, de de 201_

Yo …….(oferente) con C.I Nro:…….., propietario de la Empresa ……,manifiesto en carácter de declaración jurada haber visitado el sitio de los trabajos y poseo conocimiento pleno del lugar de la obra a ser realizada para celebrar el contrato.

……..
Firma y Sello del Oferente