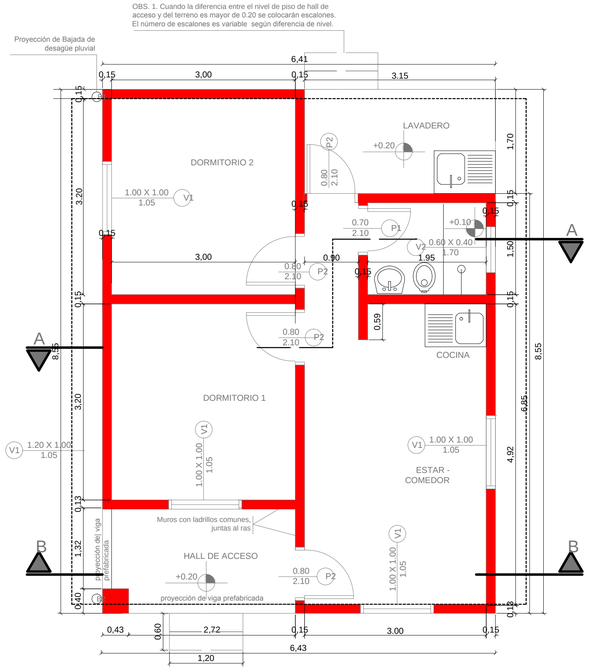

OBS. 1. El nivel de piso terminado de cada vivienda deberá ser de 20cm, sobre el nivel de terreno tomado desde el punto mas elevado del mismo.
2. Para determinar la ubicación de bajadas pluvial se considerarán las condiciones topográficas de cada terreno.

PLANTA DE ARQUITECTURA ACOTADA
ESC. 1/50

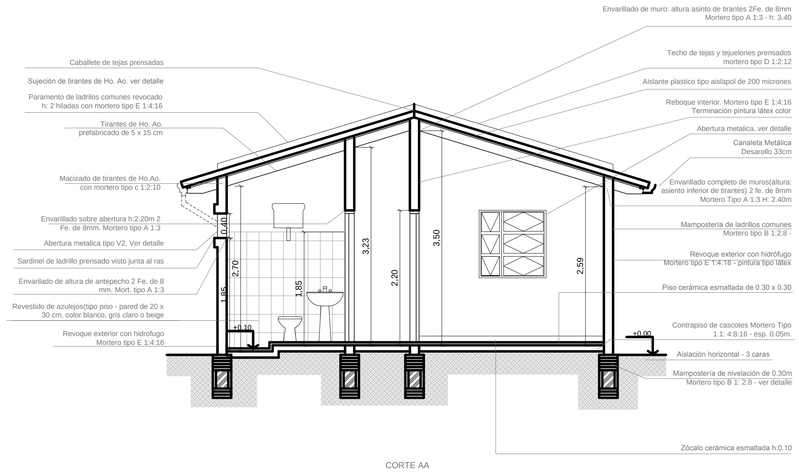

CORTE AA

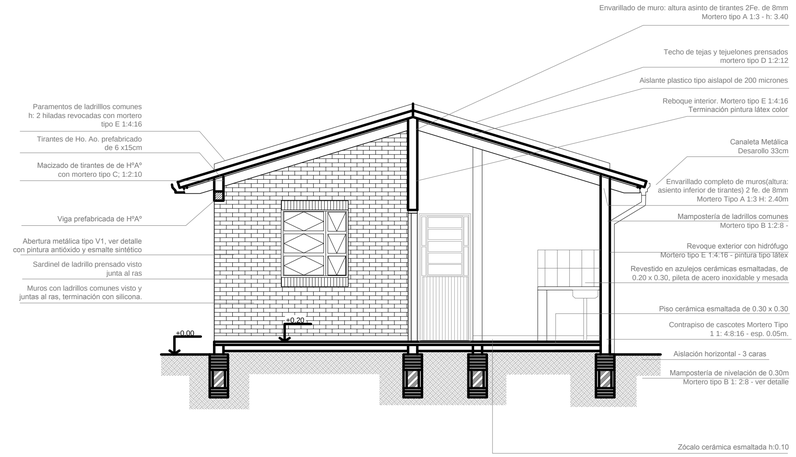

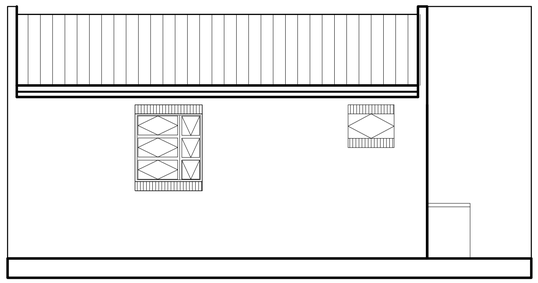

FACHADA OESTE
ESC. 1/50

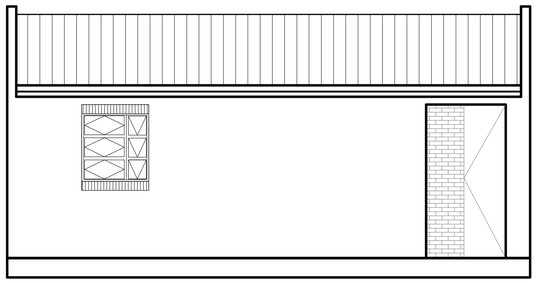

FACHADA ESTE
ESC. 1/50

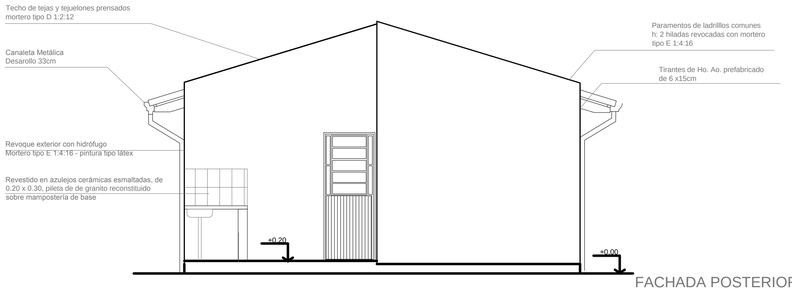

FACHADA POSTERIOR
ESC. 1/50

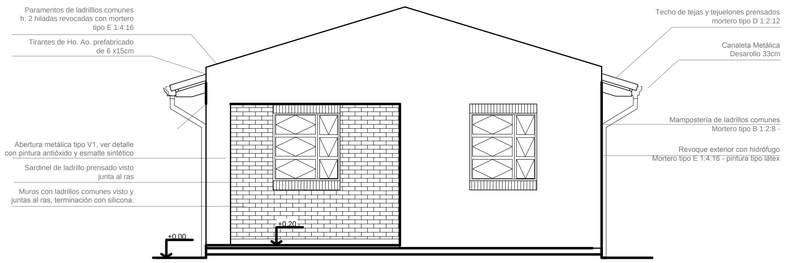

FACHADA PRINICPAL
ESC. 1/50

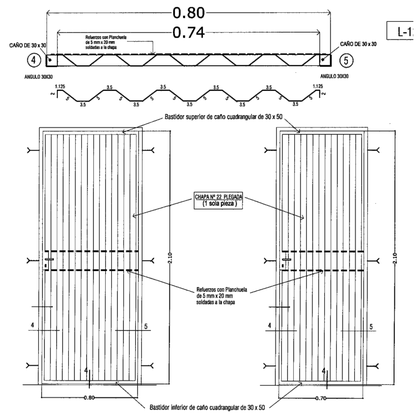

P1 PUERTA METALICA
0.80 x 2.10

Ubicacion :	acceso principal dormitorios
Cantidad :	3 unid.

P2 PUERTA METALICA
0.70 x 2.10

Ubicacion :	Baño
Cantidad :	1 unid.

V2 VENTANA METALICA
TIPO BALANCIN DE
0.40 X 0.60

Ubicacion :	Baño
Cantidad :	1 unid.

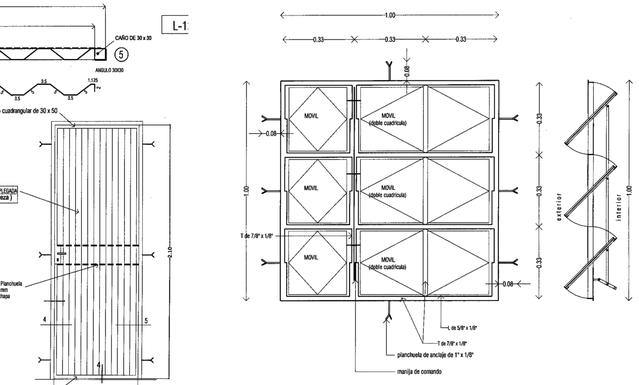

V1 VENTANA METALICA TIPO BALANCIN
1.00 X 1.00

Ubicacion :	estar - comedor dormitorios
Cantidad:	3 unidades

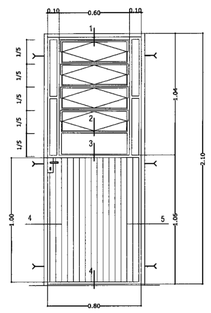

P3 PUERTA METALICA
0.80 x 2.10

Ubicacion :	acceso posterior
Cantidad :	1 unid.

DETALLE DE PUERTA METALICA

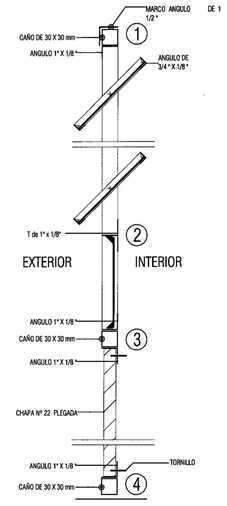

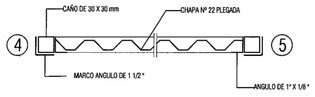

GOBERNACION DE MISIONES

SECRETARIA DE OBRAS PUBLICAS Y CONTROL DE PROYECTOS

CONSTRUCCION DE VIVIENDAS SOCIALES PARA LA CIUDAD DE VILLA FLORIDA

GEOMETRALES - SETIEMBRE 2014 - FUENTE: PLANOS DE SENAVITAT

P-02