PLANOS

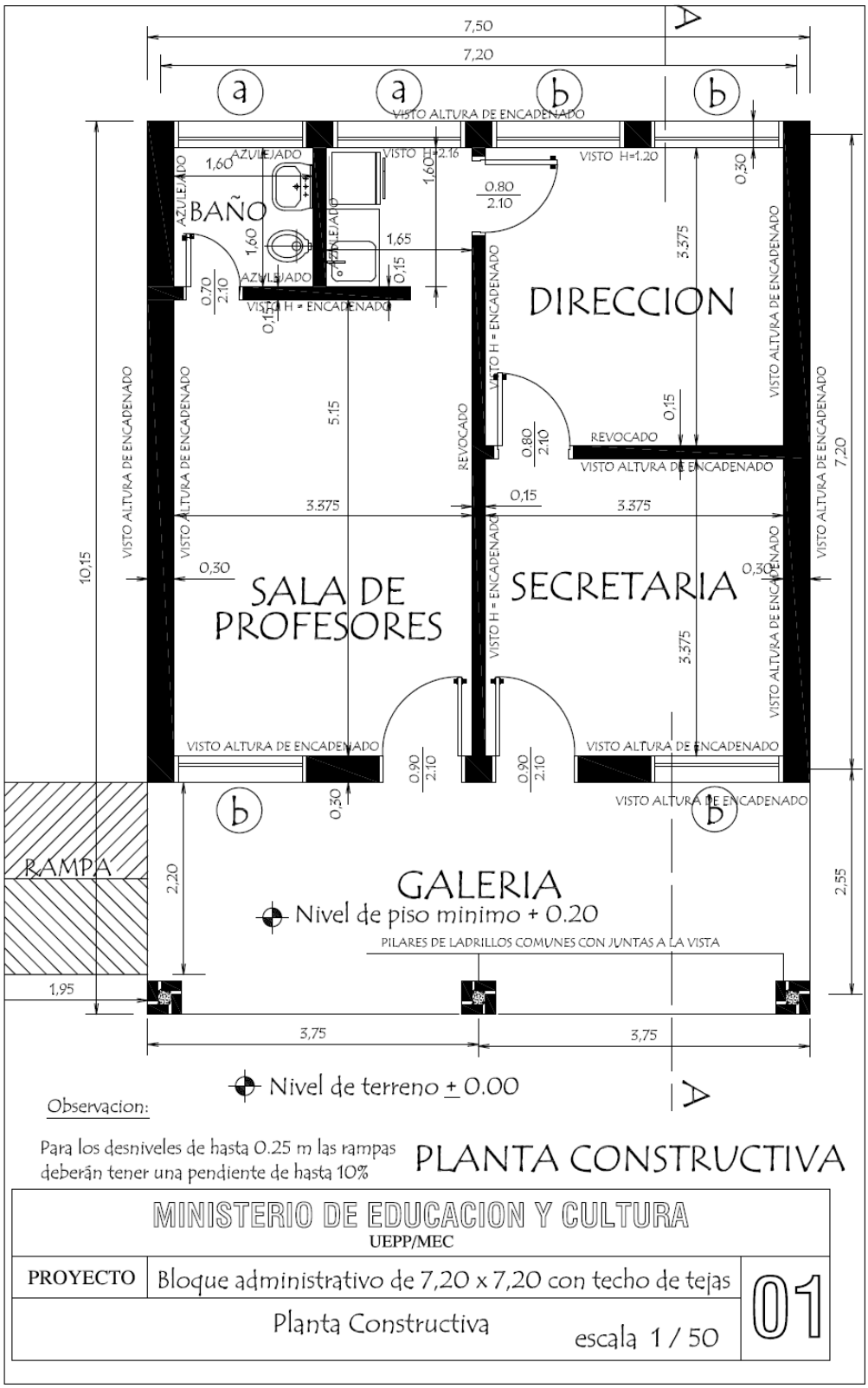
7,50
7,20
a
b
VISTO ALTURA DE ENCADENADO
AZULEJADO
VISTO H=2.16
VISTO H=1.20
BAÑO
DIRECCION
VISTO H = ENCADENADO
REVOCADO
SALA DE PROFESORES
SECRETARIA
RAMPA
GALERIA
Nivel de piso minimo + 0.20
PILARES DE LADRILLOS COMUNES CON JUNTAS A LA VISTA
Nivel de terreno ± 0.00
10,15
3,75
1,95
2,20
2,55
7,20
3.375
5.15
0,30
0,15
Observacion:
Para los desniveles de hasta 0.25 m las rampas deberán tener una pendiente de hasta 10%
PLANTA CONSTRUCTIVA
MINISTERIO DE EDUCACION Y CULTURA
UEPP/MEC
PROYECTO
Bloque administrativo de 7,20 x 7,20 con techo de tejas
Planta Constructiva
escala 1 / 50
01

PLANTA DE CIMENTACION

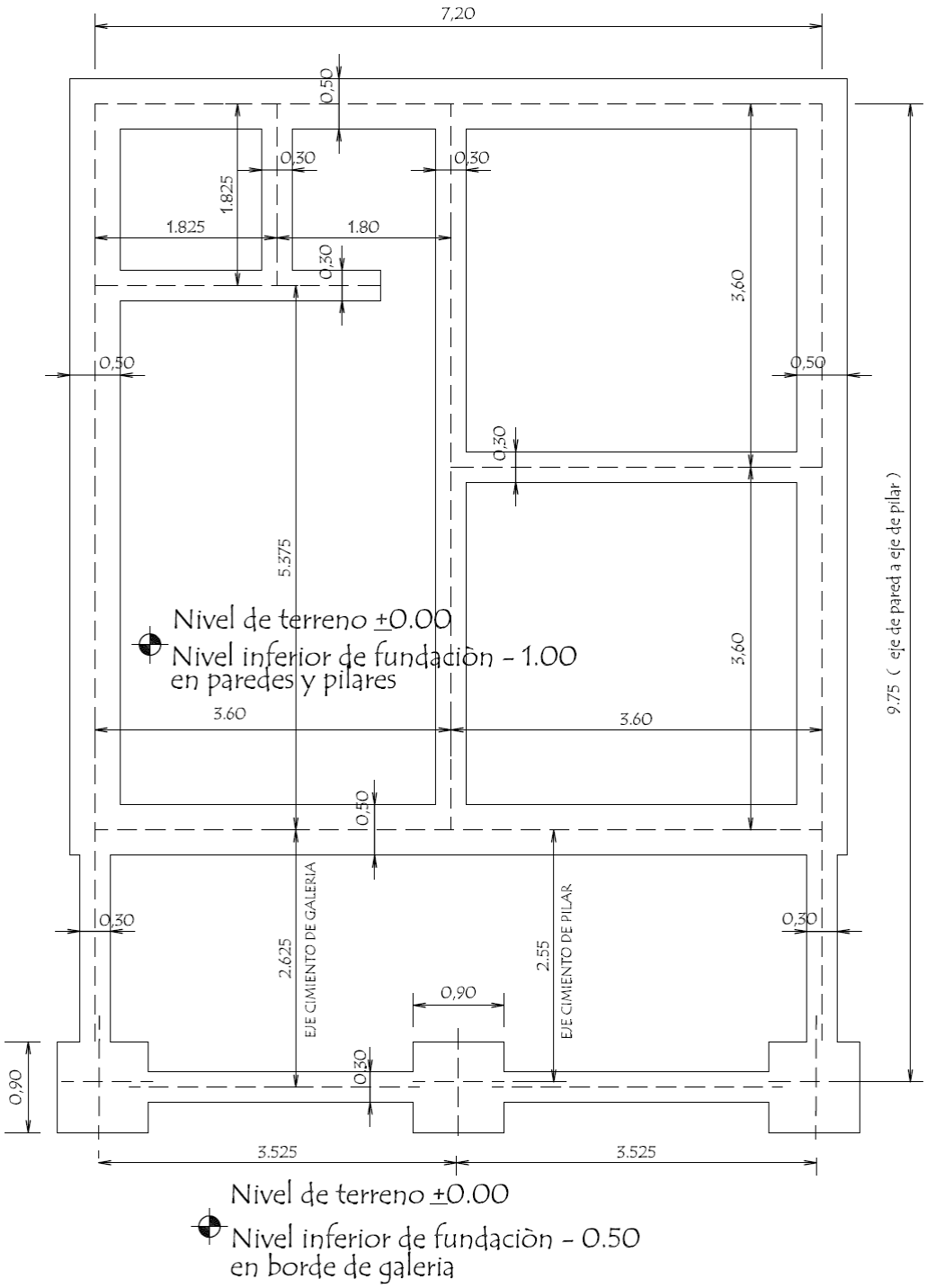

MINISTERIO DE EDUCACION Y CULTURA UEPP/MEC		
PROYECTO	Bloque administrativo de 7,20 x 7,20 con techo de tejas	02
Planta de Cimentaciòn	escala 1 / 50	

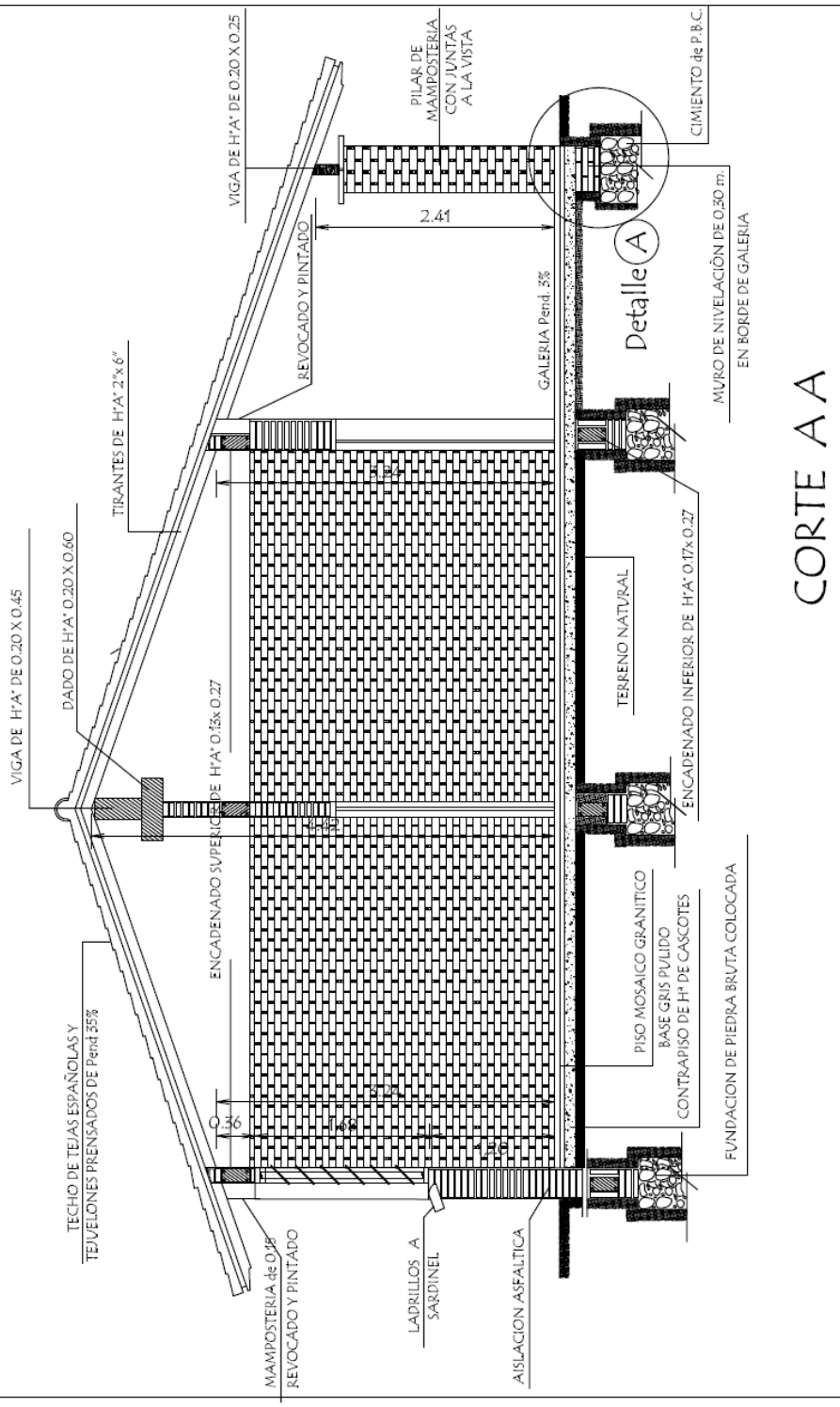

CORTE A A

MINISTERIO DE EDUCACION Y CULTURA UEPP/MEC		
PROYECTO	Bloque administrativo de 7,20 x 7,20 con techo de tejas	03
Corte AA	escala 1 / 50	

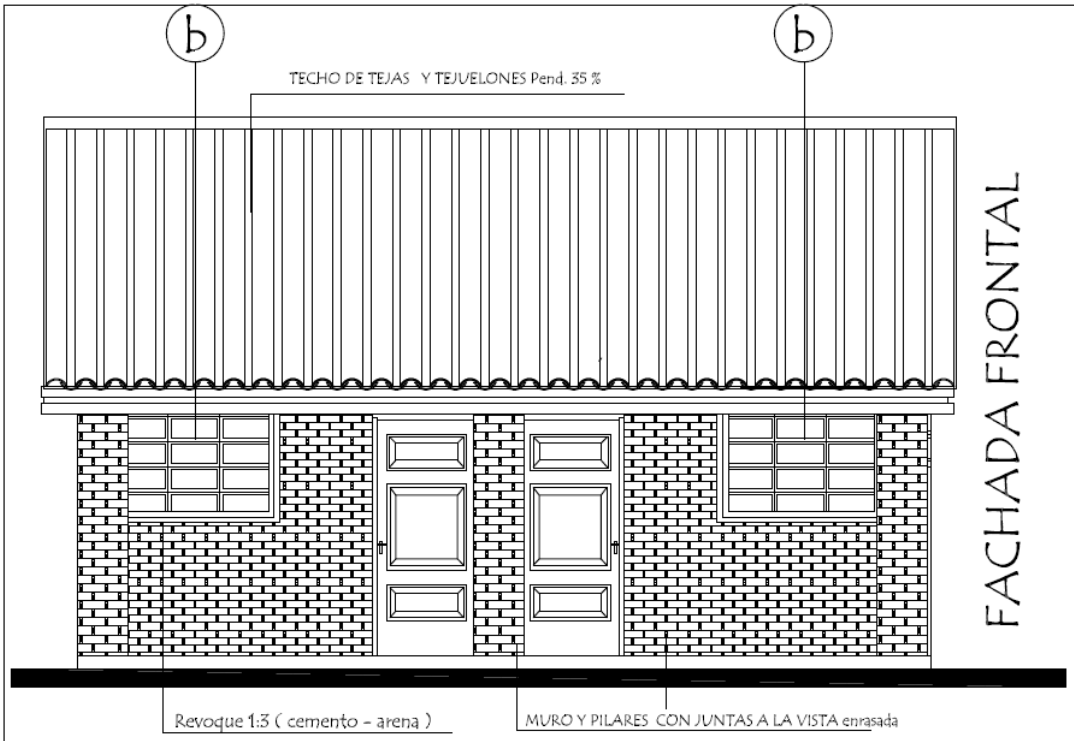

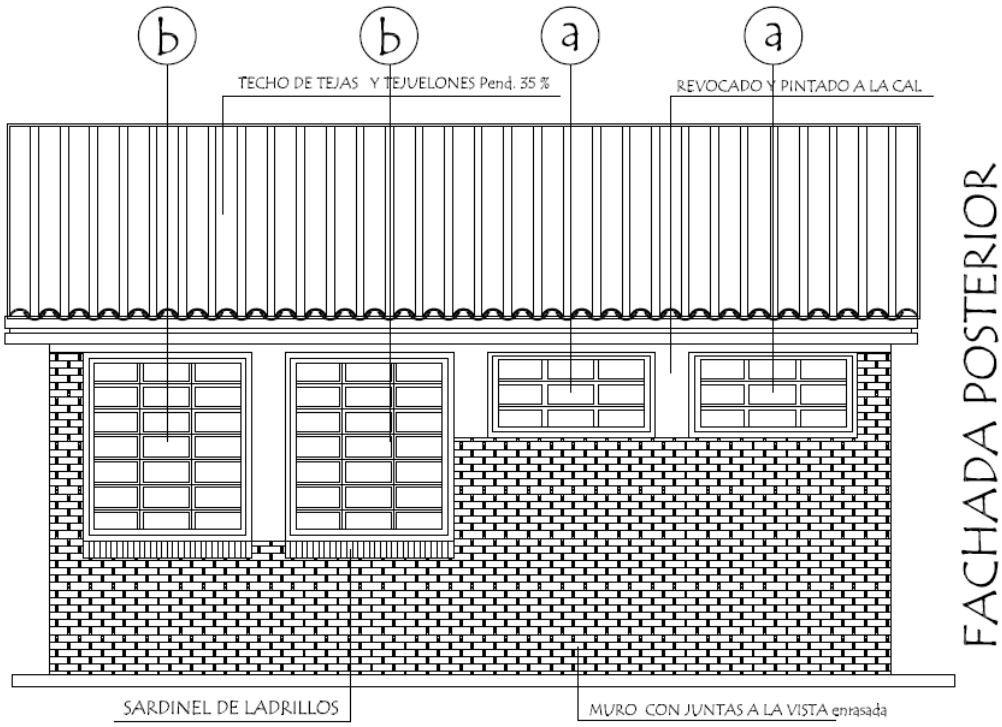

MINISTERIO DE EDUCACION Y CULTURA

UEPP/MEC

PROYECTO	Bloque administrativo de 7,20 x 7,20 con techo de tejas	04
	Fachadas escala 1 / 50	



PLANTA DE TECHO

Observaciòn :
Los aleros extremos del bloques serân de 0.40m. y los aleros longitudinales del bloque serân de 0.70 m. contados del lado de la galeria apartir de la viga de apoyo del tirante y en el opuesto apartir del muro .-

MINISTERIO DE EDUCACION Y CULTURA UEPP/MEC		
PROYECTO	Bloque administrativo de 7,20 x 7,20 con techo de tejas	05
Planta de Techo	escala 1 / 50	

INSTALACION ELECTRICA
UBICACION DE ARTEFACTOS Y ELECTRODUCTOS

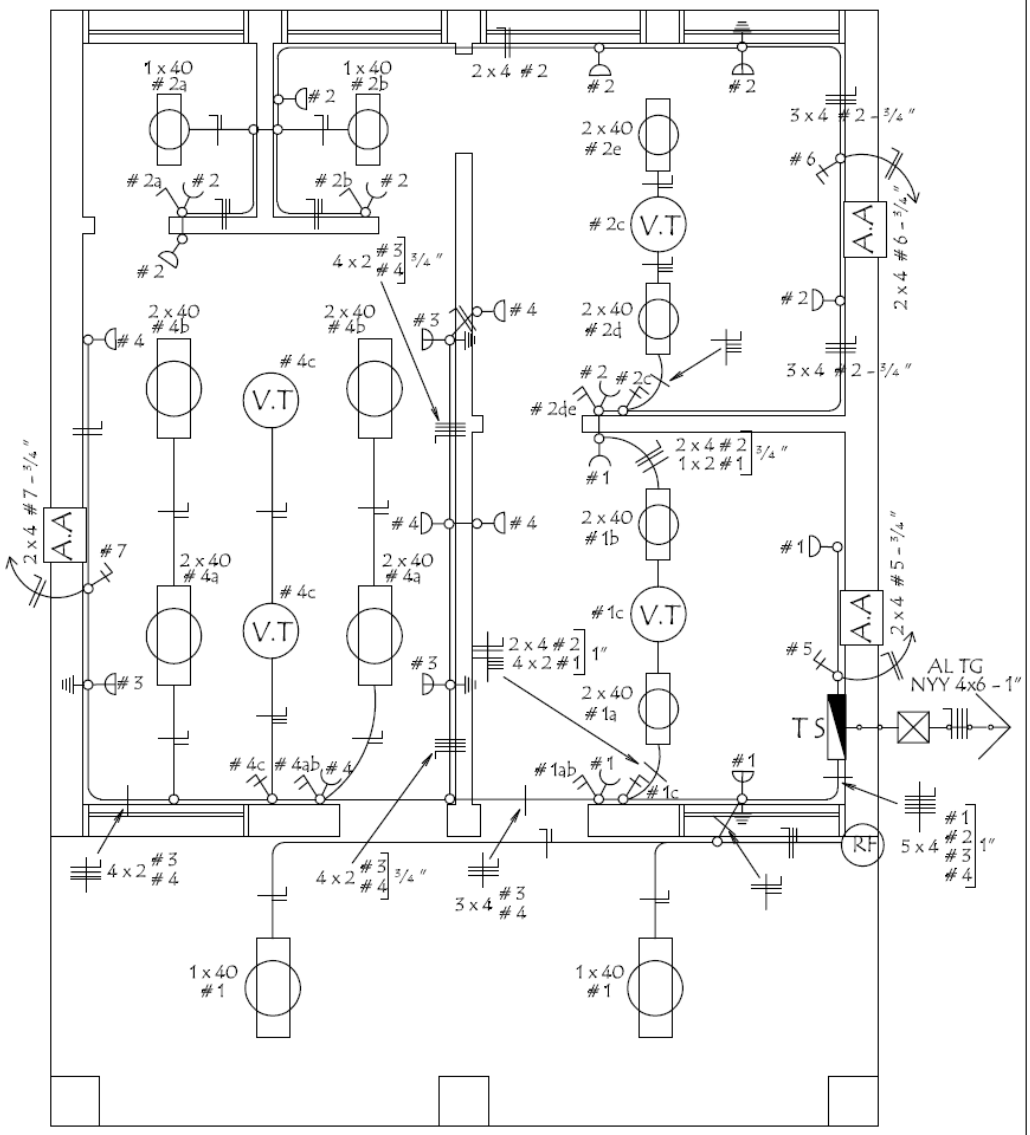

MINISTERIO DE EDUCACION Y CULTURA UEPP/MEC		
PROYECTO	Bloque administrativo de 7,20 x 7,20 con techo de tejas	06
Instalaciòn Elèctrica	escala 1 / 50	

INSTALACION ELECTRICA
ESQUEMA DE TABLERO Y DETALLE DE CARGA

ESQUEMA DEL TS
AL TABLERO GENERAL

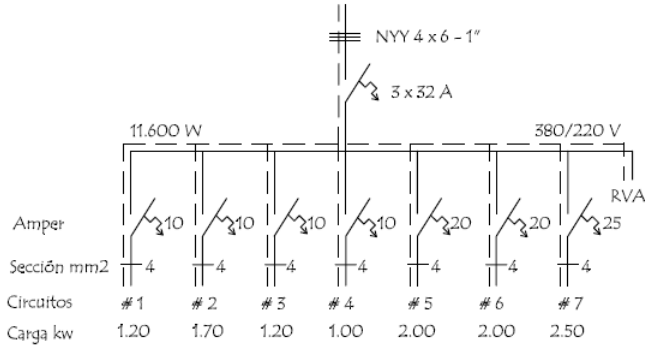

Observaciónes :

Los condutores no acotados son de 2 mm2.

Los fluorescentes deben tener capacitores.

(RF) Rele Fotoeléctrico

Tomas para computadoras con aterramiento

DETALLE DE CARGA DEL TS

Circuito	Fluorescentes		Tomas Watts	V.T. Watts	Comput. Watts	A.A Watts	Faces			
	1 x 40	2 x 40					R	S	T	
# 1	2 x 100	2 x 100	3 x 100	1 x 100	1 x 400			1.200		
# 2	2 x 100	2 x 100	8 x 100	1 x 100	1 x 400			1.700		
# 3					3 x 400			1.200		
# 4		4 x 100	4 x 100	2 x 100					1.000	
# 5						A.A	2.000			
# 6						A.A	2.000			
# 7						A.A			2.500	
TOTAL GENERAL							4.000	4.100	3.500	11.600 W

MINISTERIO DE EDUCACION Y CULTURA

UEPP/MEC

PROYECTO Bloque administrativo de 7,20 x 7,20 con techo de tejas

Instalaciòn Eléctrica

sin escala

07

VIGA CUMBRERA DE H° A° 0.20 x 0.25

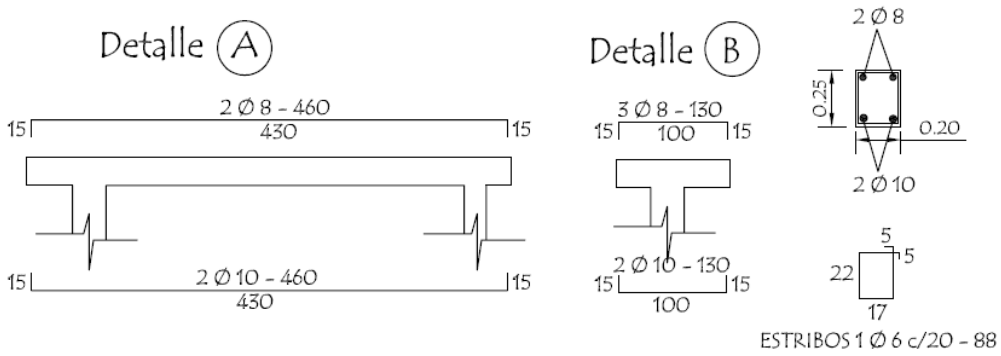

VIGA GALERIA DE H° A° 0.20 x 0.25

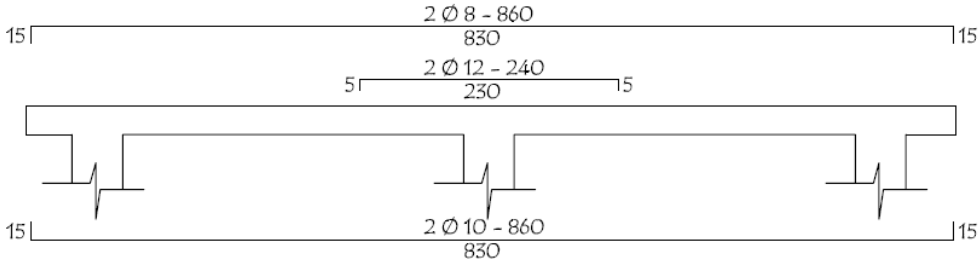

Dado de H° A° 0.20 x 0.60

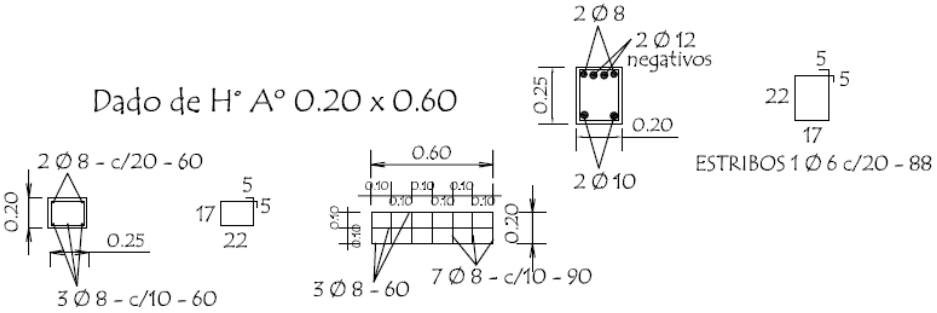

TIRANTE DE H°A° DE 2" x 6"

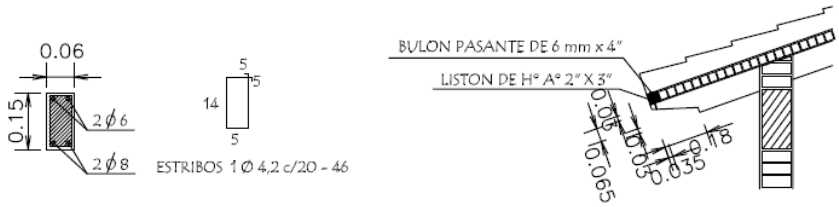

MINISTERIO DE EDUCACION Y CULTURA UEPP/MEC		
PROYECTO	Bloque administrativo de 7,20 x 7,20 con techo de tejas	08
Detalle de Vigas - Dado y Tirante de H° A° sin escala		

Ing. Cristian Cantero

Cristian Cantero Paredes
Ingeniero Civil
Reg. N° 3843