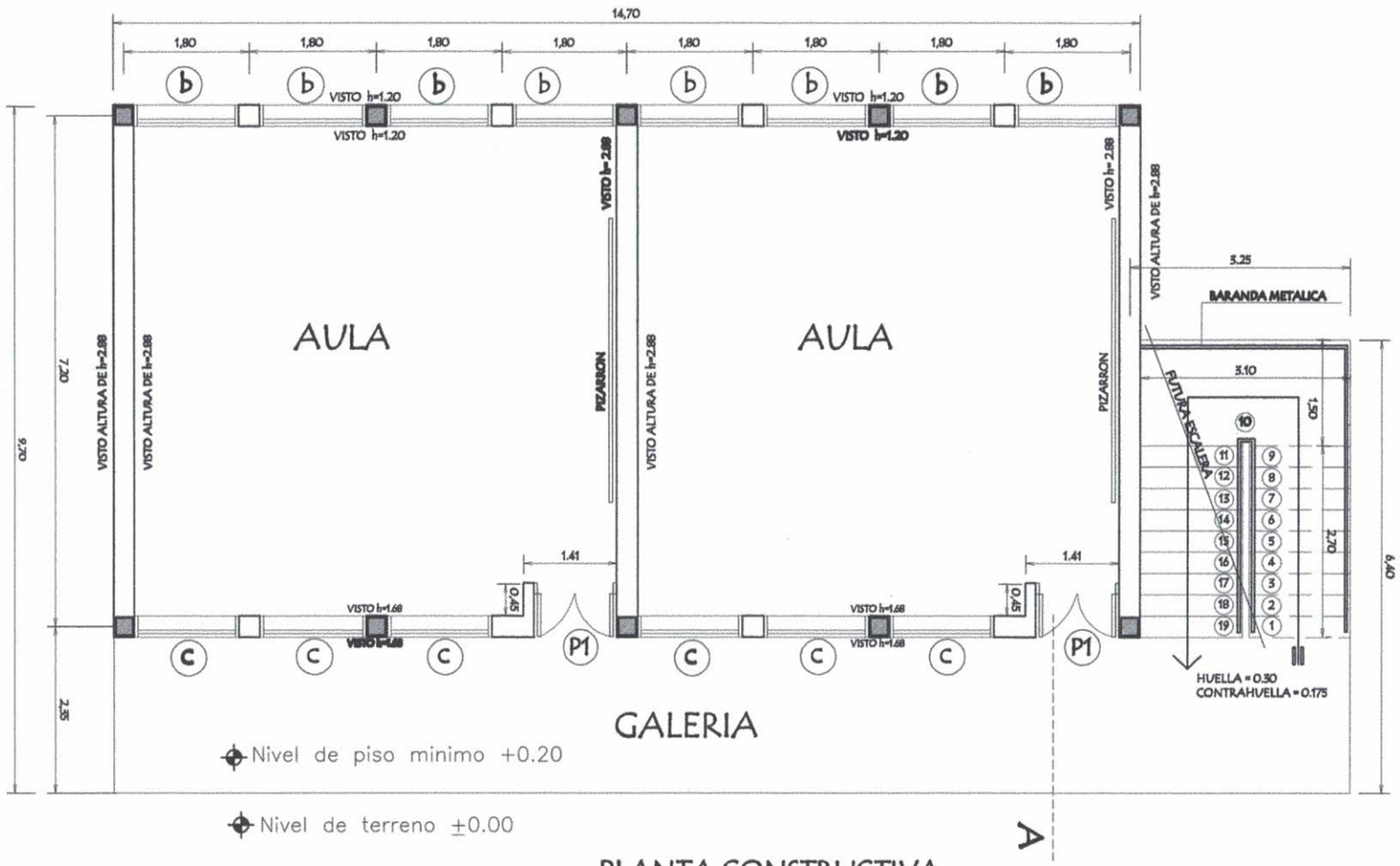

PLANTA CONSTRUCTIVA
Planta Baja

Arq. Porfiria A. Fariña B.
MOPC: 1657
CSJ: 3421
CI: 08[illegible]2-2

MUNICIPALIDAD DE SALTO DEL GUAIRA DEPARTAMENTO DE CANINDEYÚ - PY		PROYECTO ESCUELA JOSE ASUNCION FLORES	PROYECTISTA: Arq. Porfiria A. F. Benitez REG.PROF.No. 1657	FECHA: ABRIL DEL 2019	Lamina No. 01

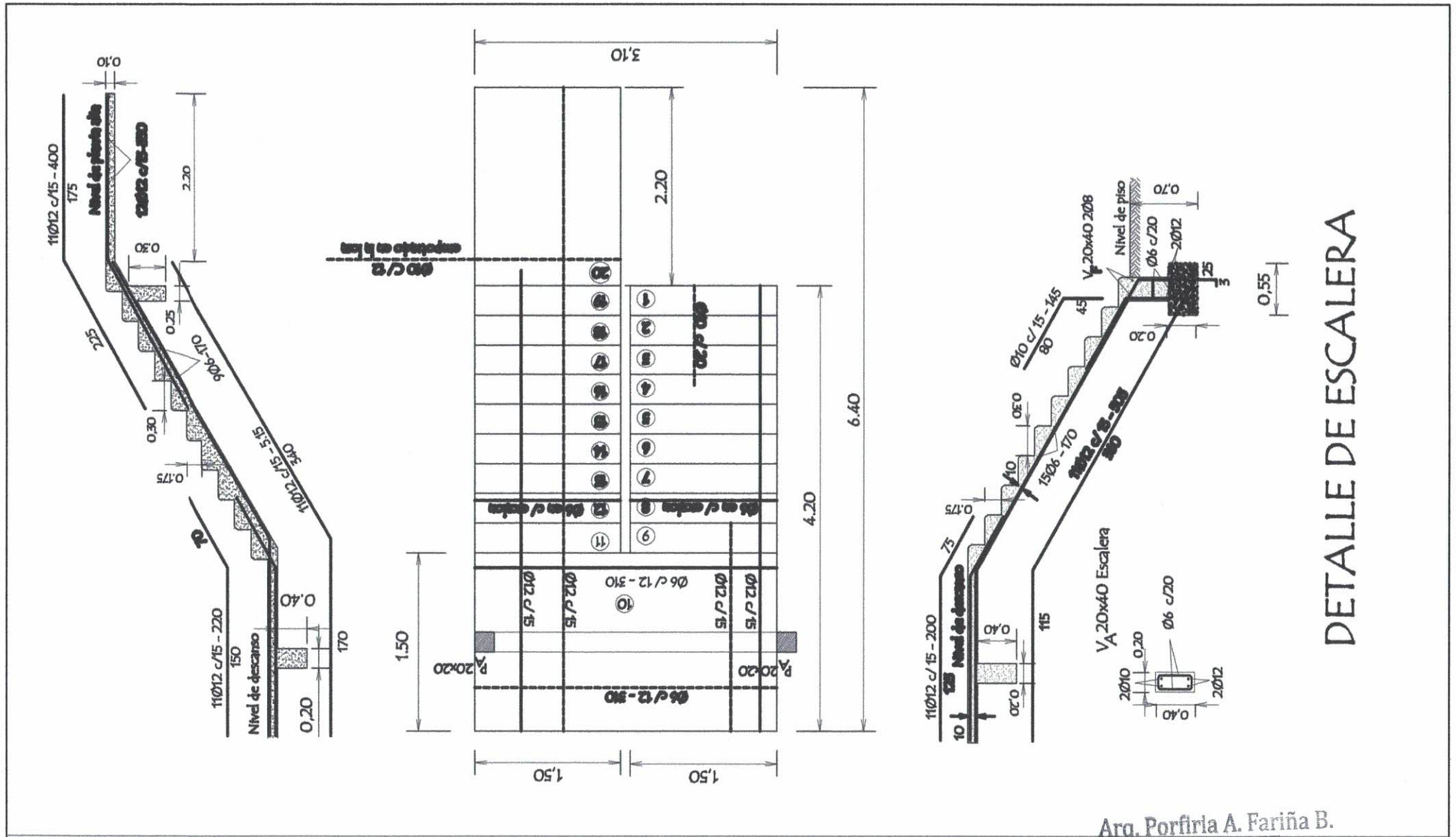

MUNICIPALIDAD DE SALTO DEL GUAIRA DEPARTAMENTO DE CANINDEYÚ - PY		PROYECTO ESCUELA JOSE ASUNCION FLORES	PROYECTISTA: Arq. Porfiria A. F. Benitez REG.PROF.No. 1657	FECHA: ABRIL DEL 2019	Lamina No. 1

Arq. Porfiria A. Fariña B.
MOPC: 1657
CS: 3425
RUC: 1058822-2

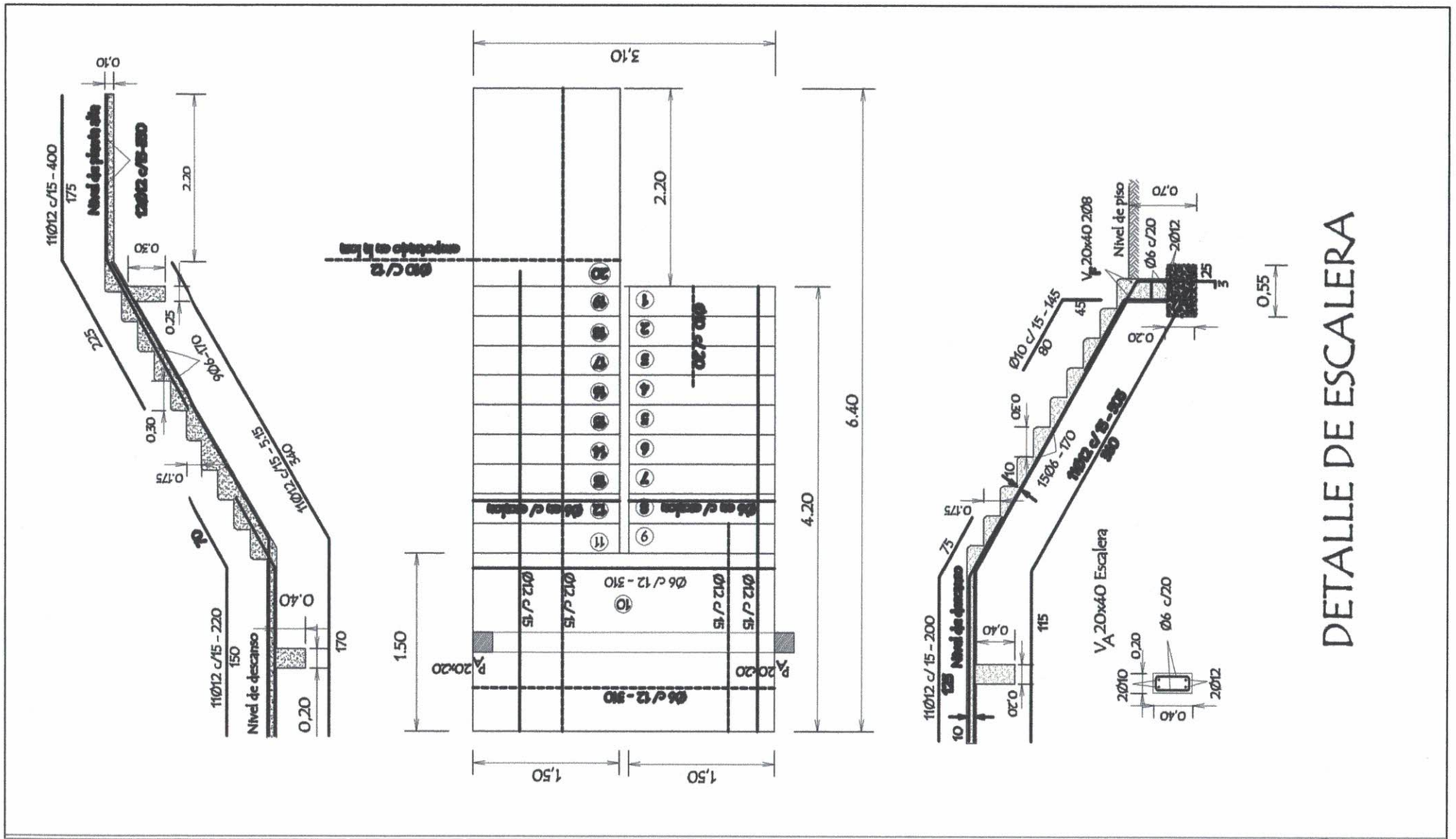

MUNICIPALIDAD DE SALTO DEL GUAIRA

DEPARTAMENTO DE CANINDEYÚ - PY

PROYECTO	PROYECTISTA:	FECHA: ABRIL DEL 2019	Lamina No.
ESCUELA JOSE ASUNCION FLORES	Arq. Porfiria A. F. Benitez		1
	REG.PROF.No. 1657		

Arq. Porfiria A. Fariña B.
MOPC 1657
CSJ. 3421
RUC: 1088982-2

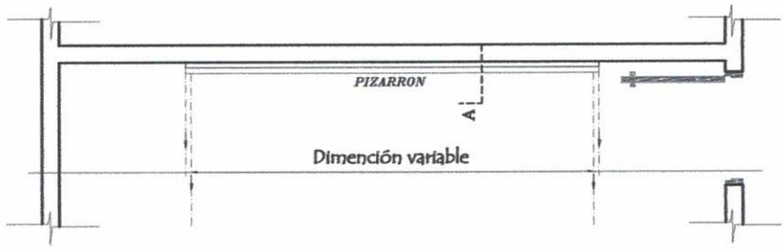

UBICACIÓN DEL PIZARRÓN

Esc.: 1/50

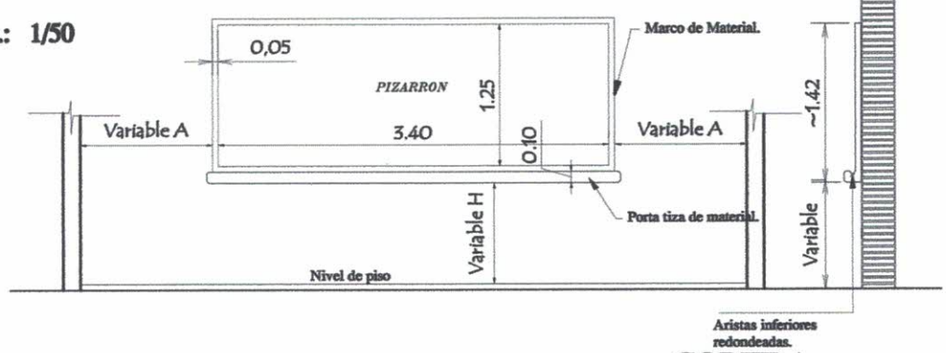

ALZADO FRONTAL

Esc.: 1/50

CORTE A

Esc.: 1/50

CONSTRUCCION DE PIZARRON EMPOTRADO EN MURO

ESPECIFICACIONES TECNICAS

*** 1- Sobre el muro de ladrillo marcar las dimenciones recomendadas preparar el marco de material y porta tiza con ladrillos empotrados, revocados posteriormente con mortero, cemento-arena(1:3), dandole una terminación redondeada en las aristas interiores.**

*** 2- En la zona de pizarrón propiamente, aplicar una azotada con hidrófugo(ceresita), posteriormente revoque con mortero cemento-arena(1:3), y aplicación de tres manos de enduido plastico, con textura de terminación luego de la cantidad de alizado necesarios.**

*** 3- Aplicar sellador o fijador plástico, posteriormente aplicar tres manos de pintura sintética para pizarrón color verde pizarra, en el marco y portatiza luego del mismo proseso pintura sitéticas color gris.**

OBSERVACION

* 1- PARA ESCUELA	* 2- PARA COLEGIO
(A) 1.15 mts.	(A) 1.70 mts.
(H) 0.70 mts.	(H) 0.80 mts.

MUNICIPALIDAD DE SALTO DEL GUAIRA

DEPARTAMENTO DE CANINDEYÚ - PY

PROYECTO

ESCUELA JOSE ASUNCION FLORES

PROYECTISTA:

Arq. Porfiria A. F. Benitez

REG.PROF.No. 1657

FECHA: ABRIL DEL 2019

Lamina No. 1

PLANTA DE ARMADURAS POSITIVAS Y NEGATIVAS

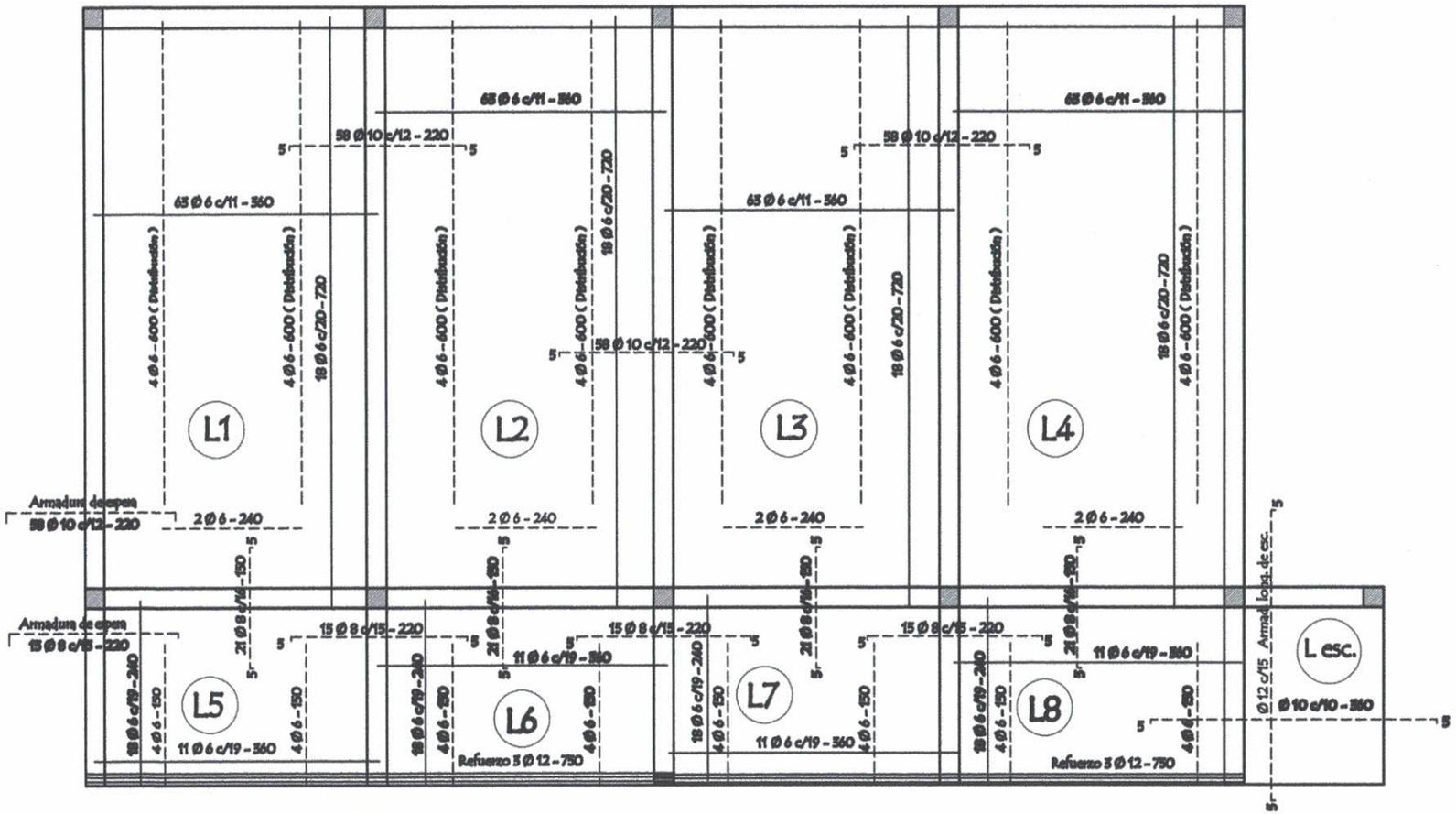

OBSERVACIONES:

EN LAS LOSAS Y VIGAS SE DEJARAN BROTES PARA FUTURA AMPLIACION .-

LAS ARMADURAS DE ESPERA DEBERA PREVERSE DEL LADO A AMPLIAR EL BLOCUE .-

MUNICIPALIDAD DE SALTO DEL GUAIRA DEPARTAMENTO DE CANINDEYÚ - PY		PROYECTO ESCUELA JOSE ASUNCION FLORES	PROYECTISTA: Arq. Porfiria A. F. Benitez REG.PROF.No. 1657	FECHA: ABRIL DEL 2019 Lamina No. 1

Arq. Porfiria A. Fariña B.
MOPC 1657
CSJ 3421
RUC:1088622-2

INSTALACION ELECTRICA
ESQUEMA DE TABLERO Y DETALLE DE CARGA

ESQUEMA DEL TS 10
AL TABLERO GENERAL

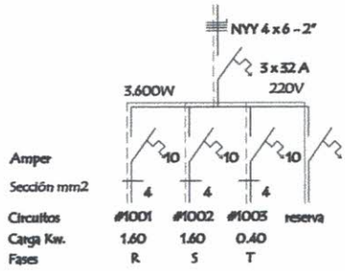

ESQUEMA DEL TC
AL TS 10

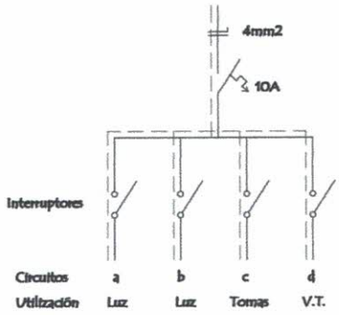

DETALLE DE CARGA DEL TS 10

Circuito	Fluorescentes		Tomas	V.T.	Fases			
	3x40	1x40	Watts	Watts	R	S	T	
#1001	6x150		3x100	4x100	1.600			
#1002	6x150		3x100	4x100		1.600		
#1003		4x100					400	
Total								3.600

MUNICIPALIDAD DE SALTO DEL GUAIRA

DEPARTAMENTO DE CANINDEYÚ - PY

PROYECTO

ESCUELA JOSE ASUNCION FLORES

PROYECTISTA:

Arq. Porfiria A. F. Benitez

REG.PROF.No. 1657

FECHA: ABRIL DEL 2019

Lamina No. 1

Arq. Porfiria A. Fariña B.
MOPC: 1657
RUC: 3088622-1

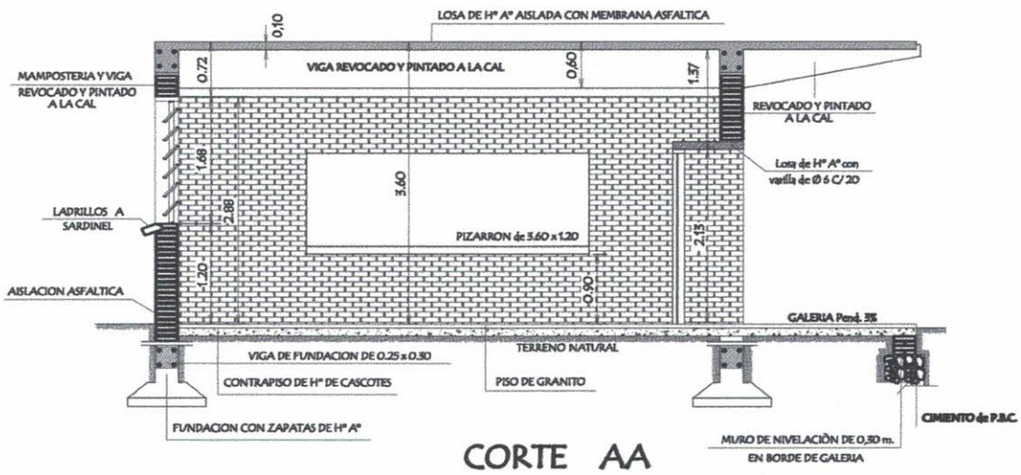

CORTE AA

Viga 3 (20 x 30)

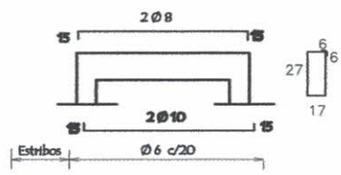

DETALLE DE VIGAS

Viga 5 = 7 (25 x 60)

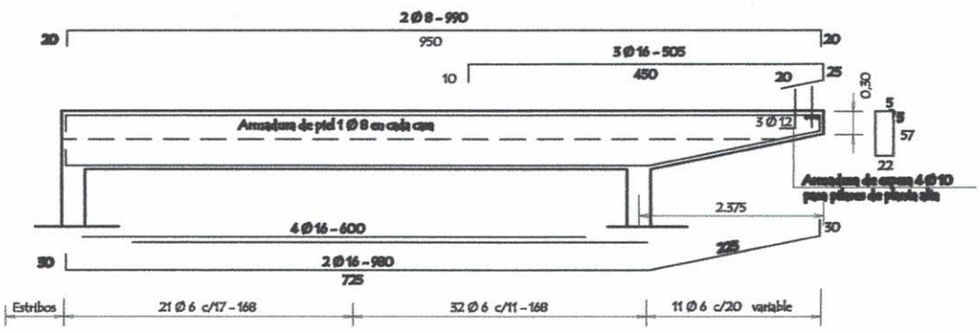

Viga 4 = 6 = 8 (25 x 60)

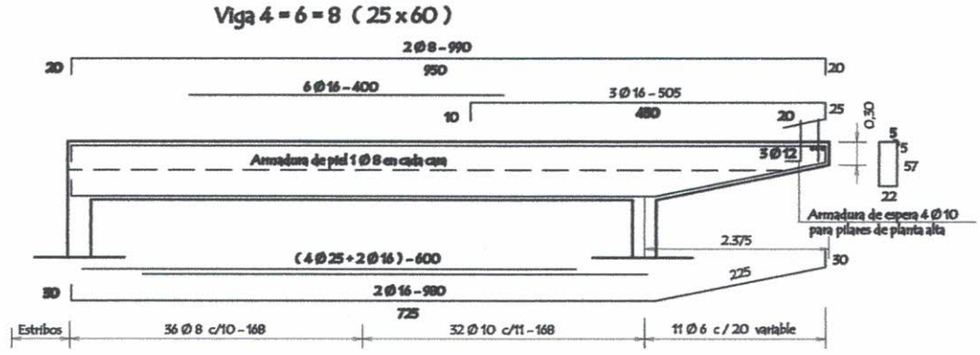

OBSERVACIONES: -. EN LAS VIGAS SE DEJARAN BROTES DE ARMADURAS PARA FUTURA AMPLIACION .-
-. LAS ARMADURAS DE ESPERA DEBERA PREVERSE DEL LADO A AMPLIAR EL BLOQUE .-

MUNICIPALIDAD DE SALTO DEL GUAIRA

DEPARTAMENTO DE CANINDEYÚ - PY

PROYECTO

ESCUELA JOSE ASUNCION FLORES

PROYECTISTA:

Arq. Porfiria A. F. Benitez

REG.PROF.No. 1657

FECHA: ABRIL DEL 2019

Arq. Porfiria A. F. Benitez
MOPC
Ref. 1657622-2

Lamina No. 1

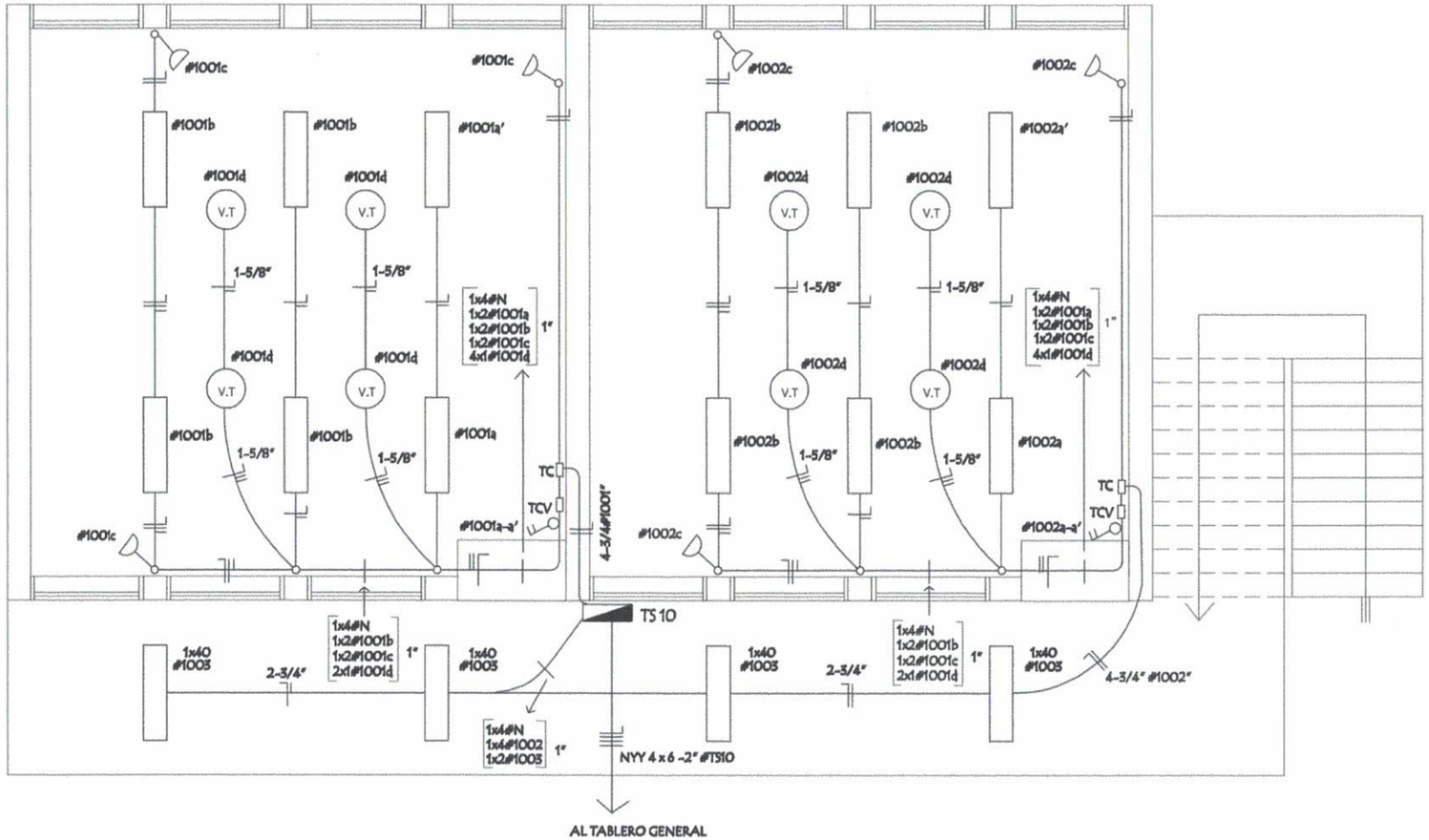

INSTALACION ELECTRICA
UBICACION DE ARTEFACTOS Y ELECTRODUCTOS

MUNICIPALIDAD DE SALTO DEL GUAIRA DEPARTAMENTO DE CANINDEYÚ - PY		PROYECTO ESCUELA JOSE ASUNCION FLORES	PROYECTISTA: Arq. Porfiria A. F. Benitez REG.PROF.No. 1657	FECHA: ABRIL DEL 2019 Arq. Porfiria A. Fariña B. MOPC 1657 CSN: 3421 RUC: 1088622-2	Lamina No. 1

PLANTA DE ARMADURAS POSITIVAS Y NEGATIVAS

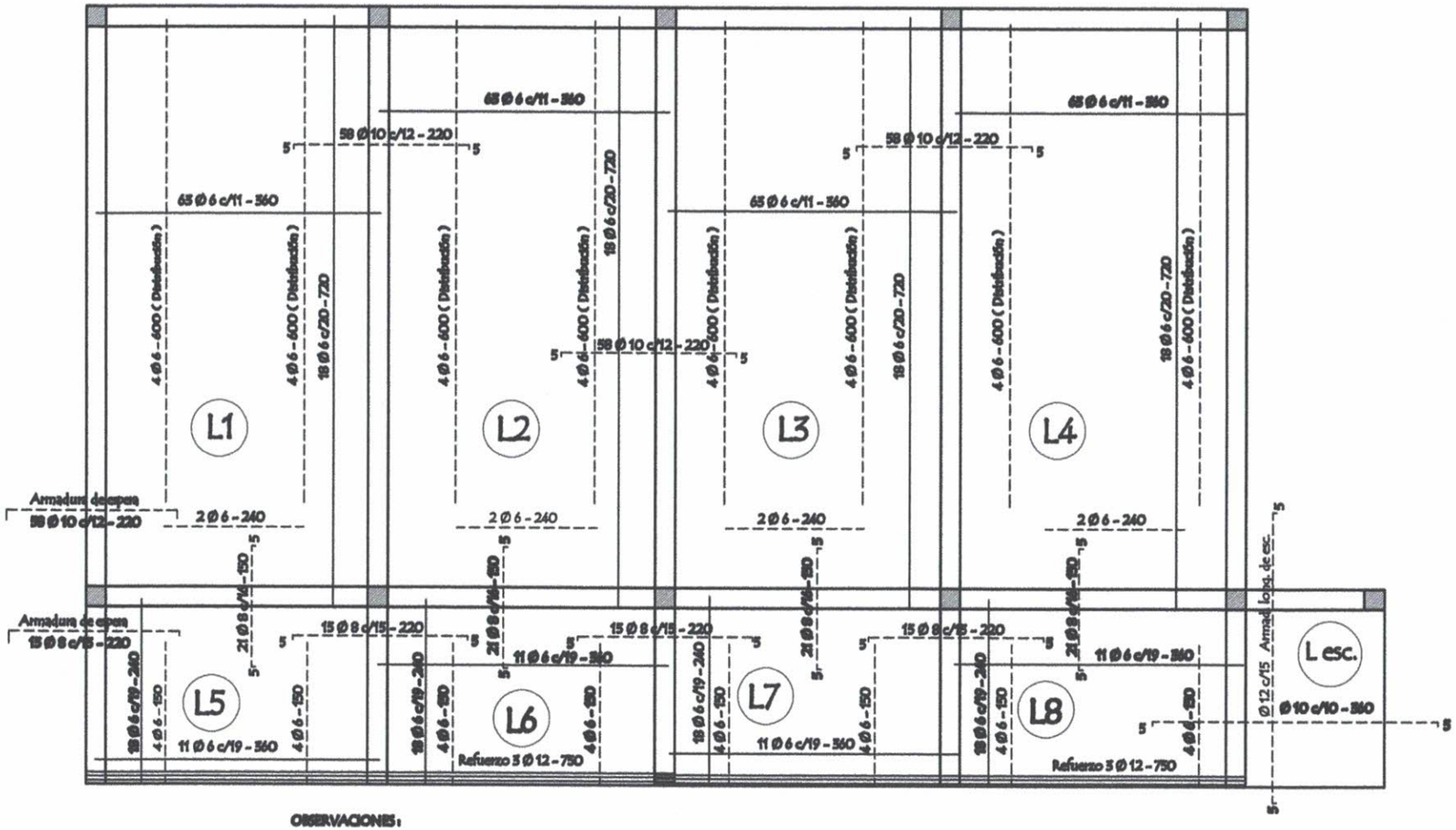

OBSERVACIONES:

EN LAS LOSAS Y VIGAS SE DEJARAN BROTES PARA FUTURA AMPLIACION.-
LAS ARMADURAS DE ESPERA DEBERA PREVERSE DEL LADO A AMPLIAR EL BLOQUE.-

MUNICIPALIDAD DE SALTO DEL GUAIRA DEPARTAMENTO DE CANINDEYÚ - PY		PROYECTO ESCUELA JOSE ASUNCION FLORES	PROYECTISTA: Arq. Porfiria A. F. Benitez REG.PROF.No. 1657	FECHA: ABRIL DEL 2019 Arq. Porfiria A. Fariña MOPC: 1657 CSJ: 9421 RUC:1088622-2	Lamina No. 1

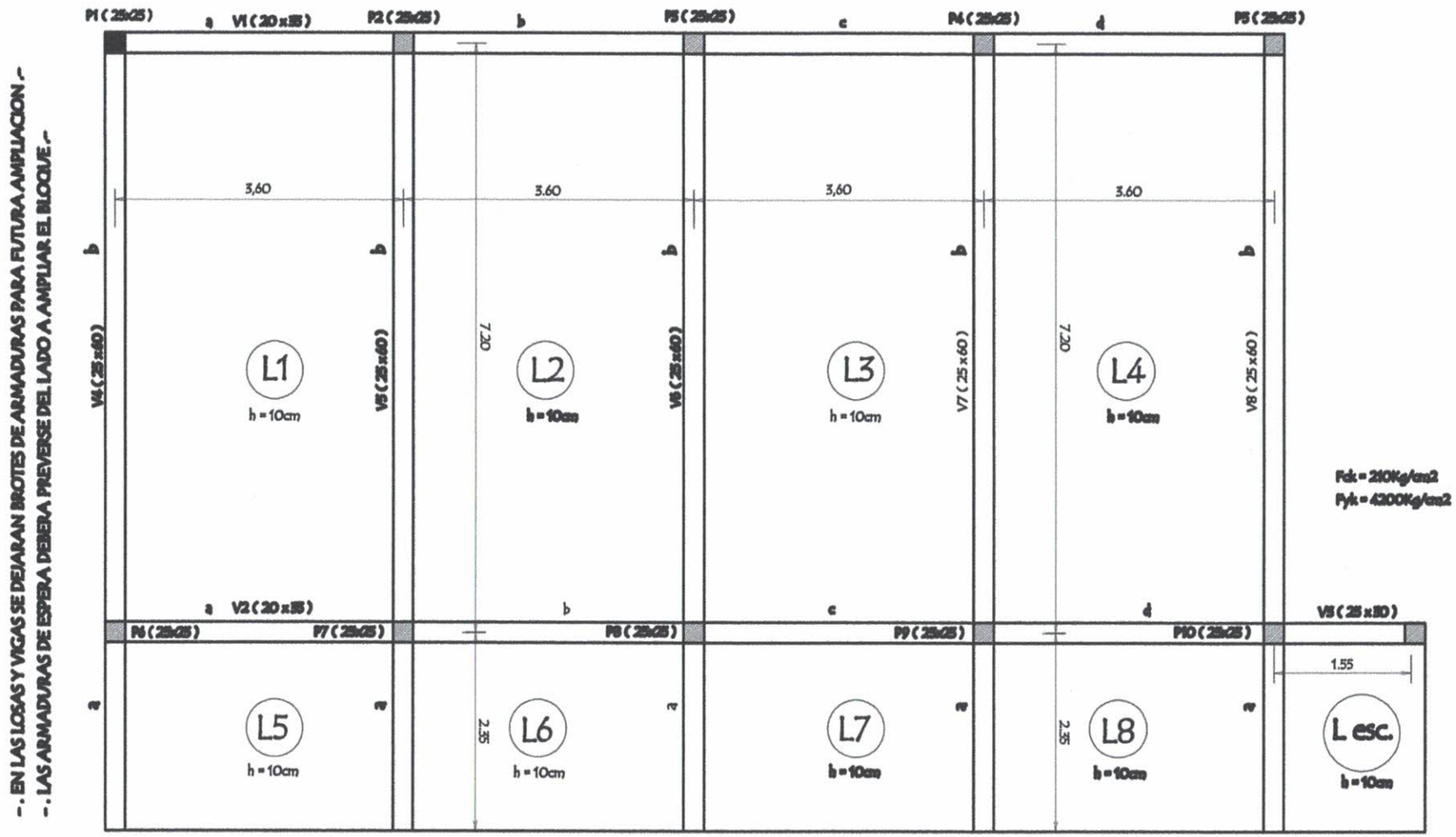

-. EN LAS LOSAS Y VIGAS SE DEJARAN BROTES DE ARMADURAS PARA FUTURA AMPLIACION .-
-. LAS ARMADURAS DE ESPERA DEBERA PREVERSE DEL LADO A AMPLIAR EL BLOQUE .-

PLANTA DE ENCOFRADO

MUNICIPALIDAD DE SALTO DEL GUAIRA DEPARTAMENTO DE CANINDEYÚ - PY		PROYECTO ESCUELA JOSE ASUNCION FLORES	PROYECTISTA: Arq. Porfiria A. F. Benitez REG.PROF.No. 1657	FECHA: ABRIL DEL 2019 Arq. Porfiria A. Farina B. MOPC: 1657 CSJ: 3421 RUC:1088622-2	Lamina No. 1

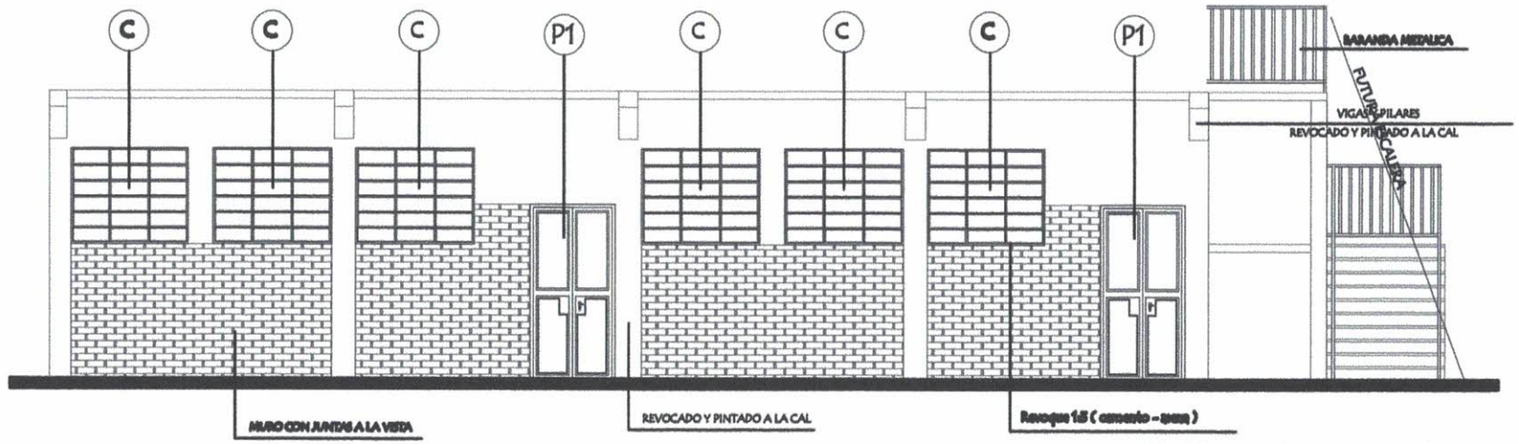

FACHADA FRONTAL

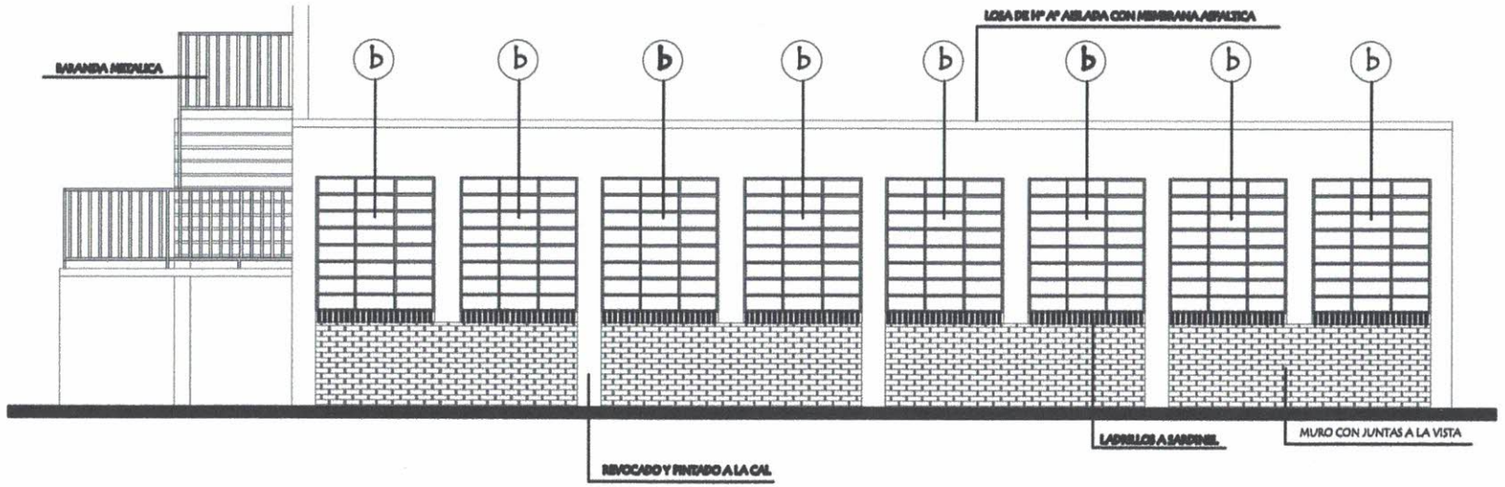

FACHADA POSTERIOR

MUNICIPALIDAD DE SALTO DEL GUAIRA DEPARTAMENTO DE CANINDEYÚ - PY		PROYECTO ESCUELA JOSE ASUNCION FLORES	PROYECTISTA: Arq. Porfiria A. F. Benitez REG.PROF.No. 1657	FECHA: ABRIL DEL 2019	Lamina No. 1

Arq. Porfiria A. Fariña B.
MOPC: 1657
CSJ: 3421
RUC: 1088622-2

DETALLES DE ZAPATAS

CUADRO DE ZAPATAS

	ZAPATAS	A=B	H	ARMADURAS	
Z1	180/180/45	180	45	13Ø12-c/14-185	13Ø12-c/14-185
Z2	140/140/30	140	30	13Ø10-c/10-130	13Ø10-c/10-130
Z3	180/180/45	180	45	13Ø12-c/14-185	13Ø12-c/14-185
Z4	140/140/30	140	30	13Ø10-c/10-130	13Ø10-c/10-130
Z5	140/140/30	140	30	13Ø10-c/10-130	13Ø10-c/10-130
Z6	200/200/55	200	55	15Ø12-c/14-205	15Ø12-c/14-205
Z7	180/180/45	180	45	13Ø12-c/14-185	13Ø12-c/14-185
Z8	200/200/55	200	55	15Ø12-c/14-205	15Ø12-c/14-205
Z9	180/180/45	180	45	13Ø12-c/14-185	13Ø12-c/14-185
Z10	160/160/40	160	40	16Ø10-c/10-145	16Ø10-c/10-145
Zp	75/75/25	75	25	7Ø10-c/10-80	7Ø10-c/10-80
Zs1+2+5	75/75/25	75	25	8Ø10-c/10-80	8Ø10-c/10-80

DETALLE DE ZAPATA - 140 /140/30 (Z2 - Z4 - Z5)

DETALLE DE ZAPATA - 160 /160/40 (Z10)

DETALLE DE ZAPATA - 180 /180/45 (Z1 - Z3 - Z7 - Z9)

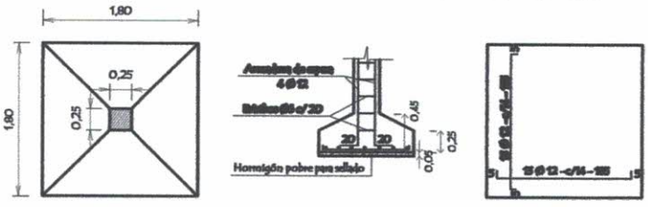

DETALLE DE ZAPATA - 200 /200/55 (Z6 - Z8)

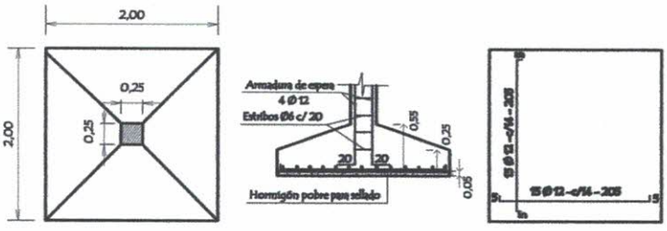

MUNICIPALIDAD DE SALTO DEL GUAIRA

DEPARTAMENTO DE CANINDEYÚ - PY

PROYECTO

ESCUELA JOSE ASUNCION FLORES

PROYECTISTA:

Arq. Porfiria A. F. Benitez

REG.PROF.No. 1657

FECHA: ABRIL DEL 2019

Lamina No. 1

Arq. Porfiria A. Benitez B.
MOPC 1657
CSI: 342
RUC:1088622-2

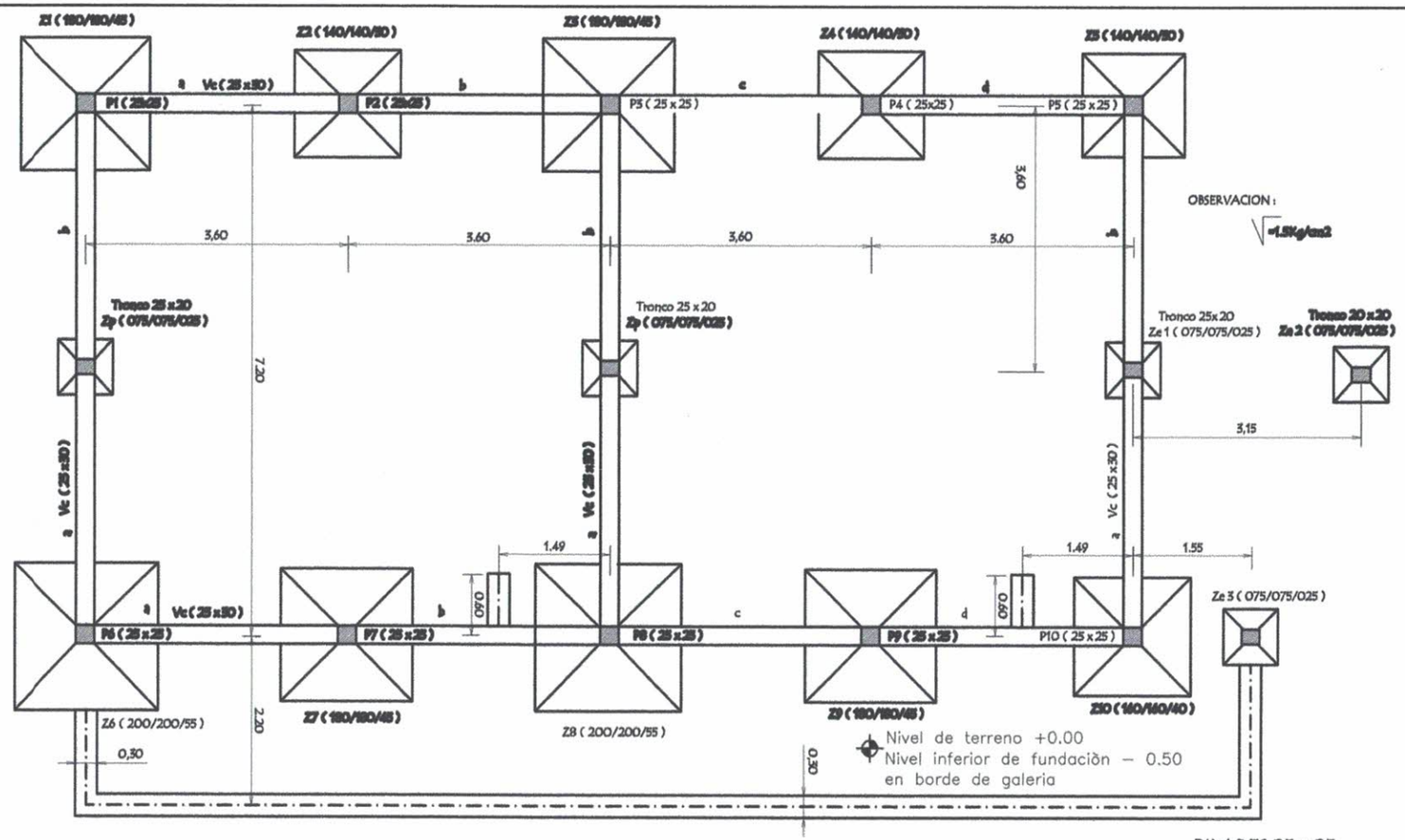

PLANTA DE FUNDACION

PILARES 25 x 25
EN PLANTA BAJA

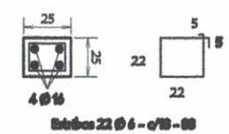

MUNICIPALIDAD DE SALTO DEL GUAIRA DEPARTAMENTO DE CANINDEYÚ - PY		PROYECTO ESCUELA JOSE ASUNCION FLORES	PROYECTISTA: Arq. Porfiria A. F. Benitez REG.PROF.No. 1657	FECHA: ABRIL DEL 2019	Lamina No. 1

Arq. Porfiria A. Farina B.
MOPC: 1657
CSJ: 3421
RUC:1088622-2

DETALLE DE VIGAS

Viga Cadena (25 x 30)

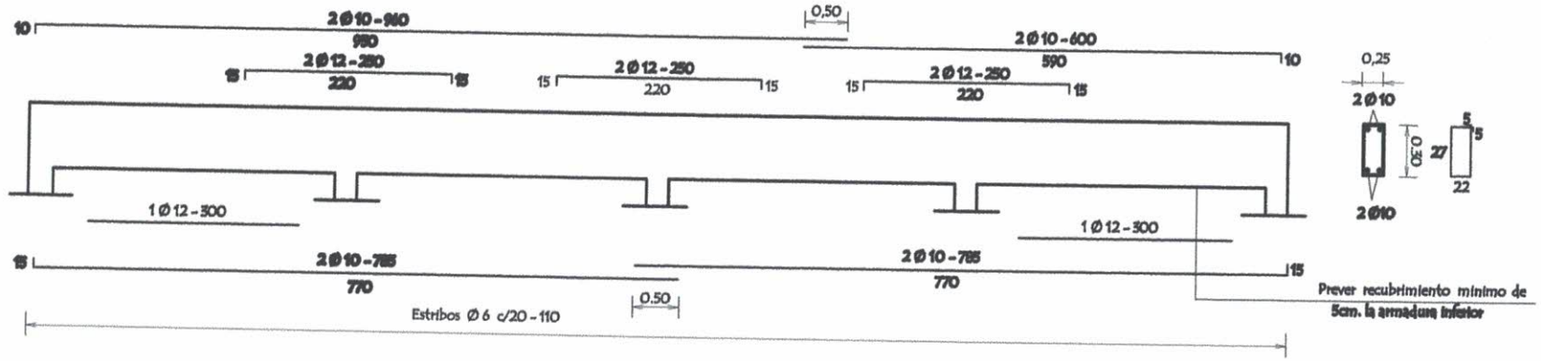

Viga 1 = 2 (20 x 35)

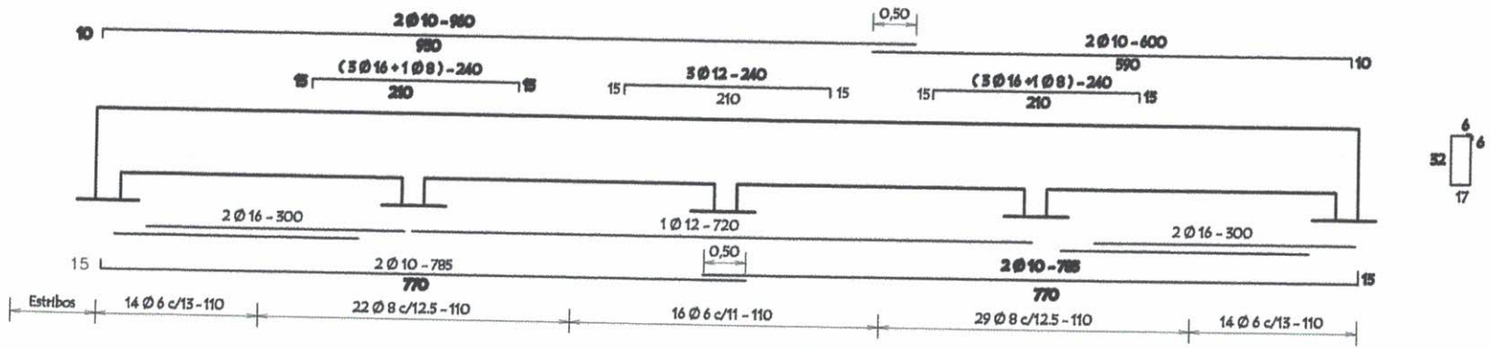

OBSERVACIONES:

-. EN LAS VIGAS SE DEJARAN BROTES DE ARMADURAS PARA FUTURA AMPLIACION .-
-. LAS ARMADURAS DE ESPERA DEBERA PREVERSE DEL LADO A AMPLIAR EL BLOQUE .-

MUNICIPALIDAD DE SALTO DEL GUAIRA DEPARTAMENTO DE CANINDEYÚ - PY		PROYECTO ESCUELA JOSE ASUNCION FLORES	PROYECTISTA: Arq. Porfiria A. F. Benitez REG.PROF.No. 1657	FECHA: ABRIL DEL 2019 Arq. Porfiria A. Fariña B. MOPC: 1657 CSJ: 3421 RUC: [illegible]	Lamina No. 1