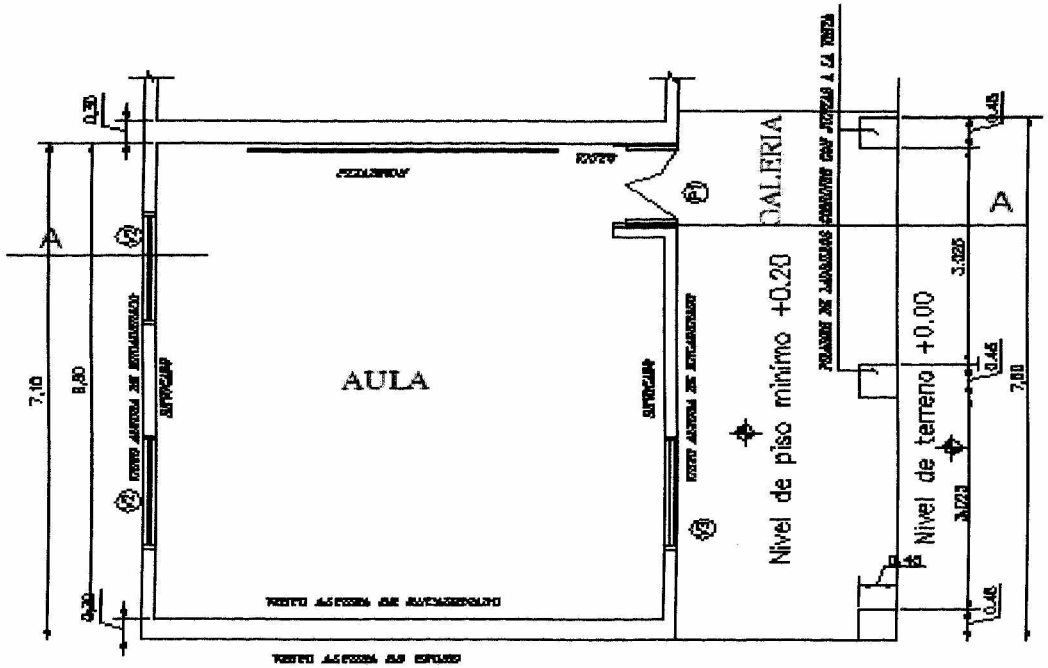

PLANTA CONSTRUCTIVA

MUNICIPALIDAD DE LIBERACIÓN		
DEPARTAMENTO DE OBRAS		
PROYECTO	AULA 5.80x6.80	
PLANTA CONSTRUCTIVA		
ARQUITECTO	FECHA	
ESCALA		LÁMINA 1

MUNICIPALIDAD DE LIBERACIÓN
INTENDENCIA

RESPONSABLE DPTO. DE OBRAS
MUNICIPALIDAD DE LIBERACIÓN

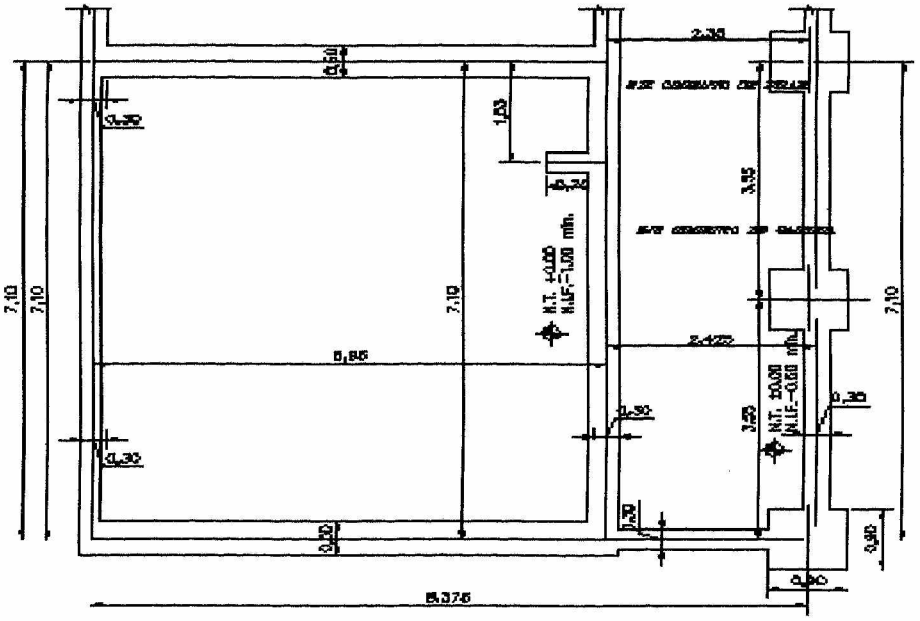

PLANTA DE FUNDACION

MUNICIPALIDAD DE LIBERACION		
DEPARTAMENTO DE OBRAS		
PROYECTO	AULA 5,20x6,80	
PLANTA DE FUNDACION		
ARQUITECTO	ESCALA	
FIRMA		PLANCHA 2

MUNICIPALIDAD DE LIBERACION
INTENDENCIA

RESPONSABLE DPTO. DE OBRAS
MUNICIPALIDAD DE LIBERACIÓN

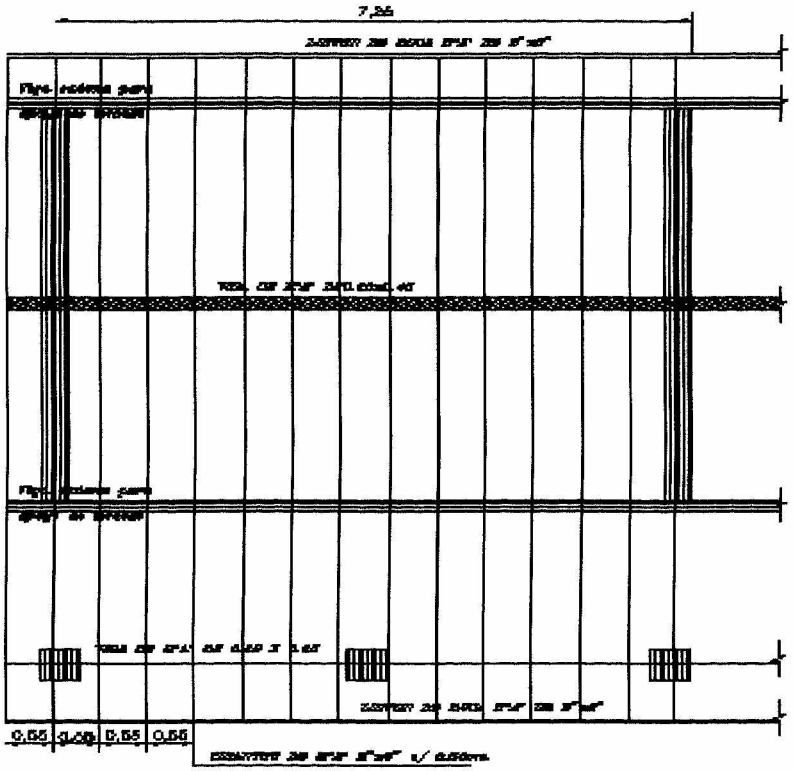

PLANTA DE TECHO

Obs.: Los aleros extremos del bloques serán de 0.40m. y

los aleros longitudinales del bloque serán de 0.70m.,

contados del lado de la galería apartir de la viga de apoyo

del tirante, y en el opuesto apartir del muro.

Nota: En la viga de hormigón armado dejar brotes de arranque para futura construcción.

MUNICIPALIDAD DE LIBERACION		
DEPARTAMENTO DE OBRAS		
PROYECTO	AULA 5.20x6.20	
PLANTA DE MADERAMEN		
ARQUITECTO	FECHA	
FIRMA		LAMINA 3

MUNICIPALIDAD DE LIBERACION INTENDENCIA

RESPONSABLE DPTO. DE OBRAS
MUNICIPALIDAD DE LIBERACIÓN

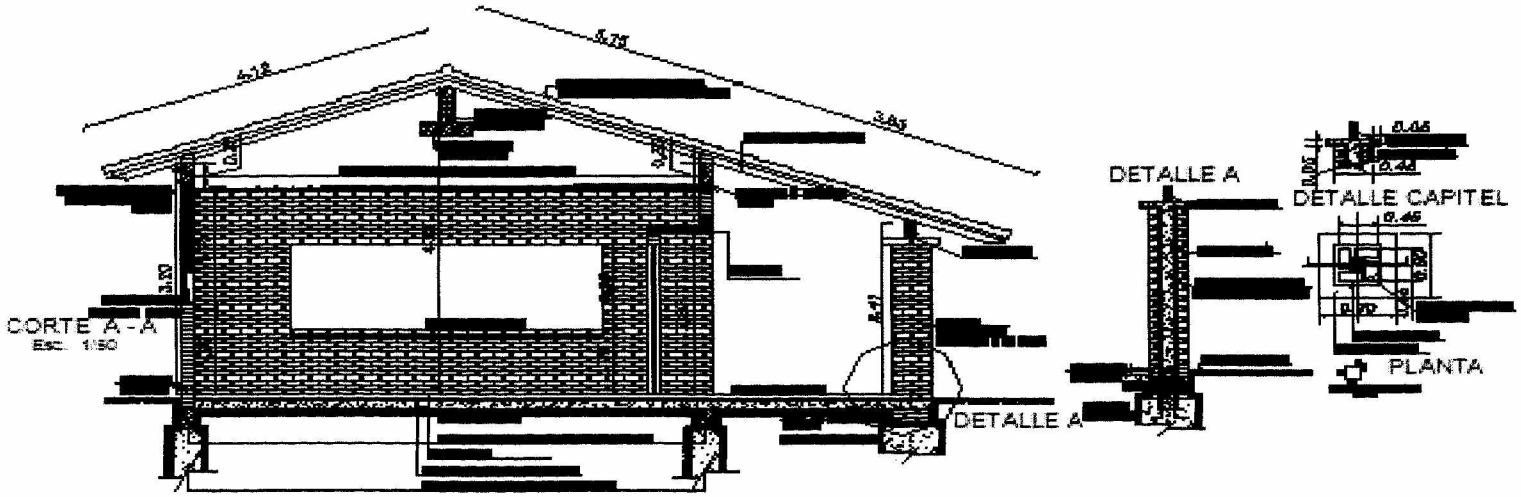

Dado de H°0.20x0.80

MUNICIPALIDAD DE LIBERACION		
DEPARTAMENTO DE OBRAS		
PROYECTO	AULA 3.20x5.50	
CORTE		
ARQUITECTO	FECHA	
FIRMA		LAMINA

MUNICIPALIDAD DE LIBERACION
INTENDENCIA

RESPONSABLE DPTO. DE OBRAS
MUNICIPALIDAD DE LIBERACIÓN

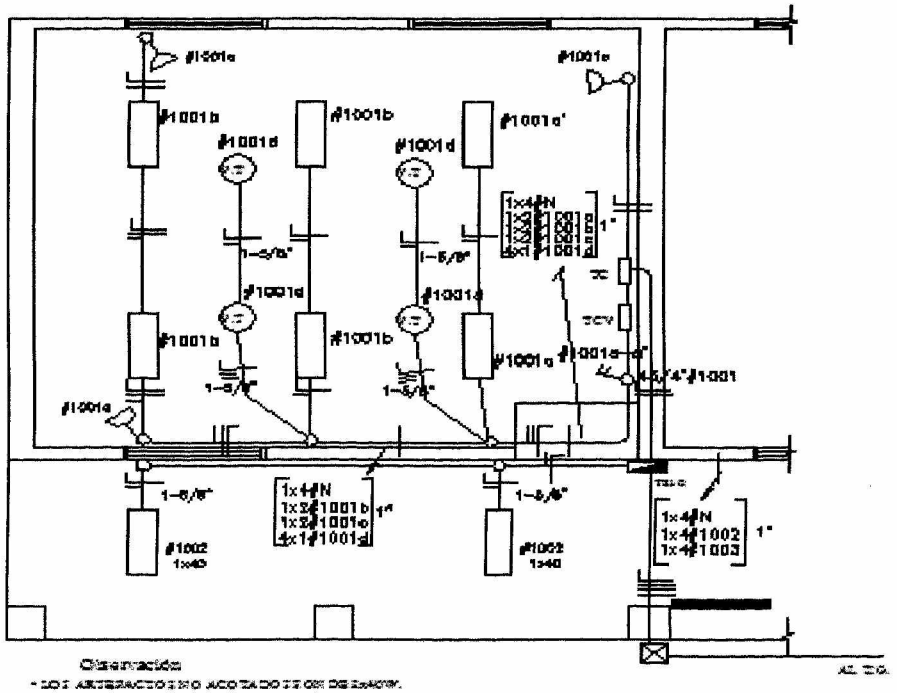

Observación

- LOS ARTEFACTOS NO ACOTADOS TIENEN DE 2x40W.
- LOS CONDUCTORES NO ACOTADOS TIENEN DE 2mm.
- EL CONSUMO CENTRO DEBERÁ TENER CAJA ACTUAL.
- TC TIENE TABLERO DE COMANDO DE LUCES Y TOMAS.
- TCV TIENE TABLERO DE COMANDO DE VENTILADORES.

PLANTA INST. ELECTRICA

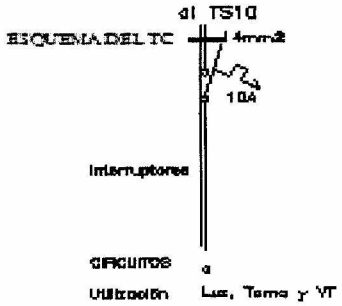

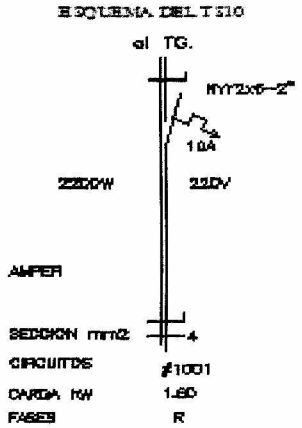

DETALLE DE CARGA TS10

CIRCUITO	FLUORESCENTES			TOMAS	V.T.	FASE
	3x40	2x40	1x40	WATT	WATT	R
#1001	2x150	4x100	2x100	3x100	4x100	1.600
TOTAL						1.600W

MUNICIPALIDAD DE LIBERACION		
DEPARTAMENTO DE OBRAS		
PROYECTO	AULA 3 S 0x6 20	
PLANTA DE INSTALACIÓN ELÉCTRICA		
ARQUITECTO	FECHA	
ESCALA		LAMINA 5

MUNICIPALIDAD DE LIBERACIÓN · INTENDENCIA ·

RESPONSABLE DPTO. DE OBRAS
MUNICIPALIDAD DE LIBERACIÓN