INSTALACIÓN CONTRA INCENDIOS
UBICACION DE SENSORES

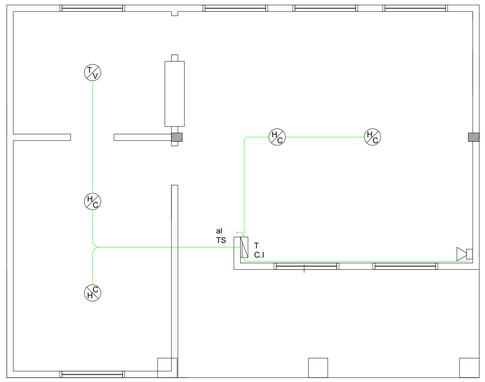

Observaciones:

T C.I se refiere a la central Central Contra Incendios.

Referencias	
	Sensor humo calor
	Sensor Termovelocimétrico
	Alarma Audio Visual

INSTALACION ELECTRICA
UBICACION DE ARTEFACTOS Y ELECTRODUCTOS

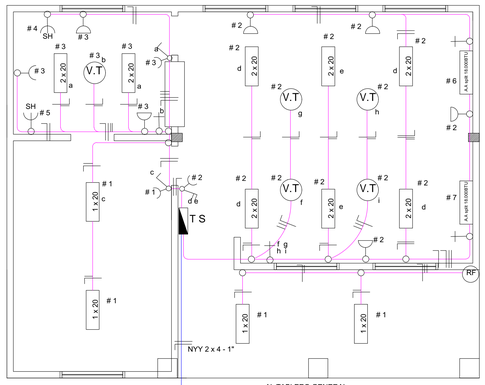

Observaciones:

Los tubos flourecentes son de 20 W led
Los conductores destinados a luces y ventiladores son de 2mm2.
Los conductores destinados a tomas shucko y equipos de aire acondicionado son de 4mm2.
Los conductores destinados a tomas comues son de 2,5mm2

Referencias	
	Toma shucko con tierra
RF	Rele Fotoelectronico
V.T	Ventilador

DETALLE DE CARGA TS

Circuitos	Fluorescentes		Tomas Watts	Heladera Watts	Toma SH Watts	A.A Watts	V.T. Watts	Fase	Fase	Fase	Total General
	2 x 20	1 x 20						R	S	T	
#1		4 x 100	1 x 100					500			500
#2	6 x 100		5 x 100				4 x 100	1.500			1.500
#3	2 x 100		3 x 100	1 x 300			1 x 100		900		900
#4					1 x 1.000			1.000			1.000
#5					1 x 1.000					1.000	1000
#6						1 x 2.000			2.000		2.000
#7						1 x 2.000				2.000	2.000
								3.000	2.900	3.000	8.900

ESQUEMA DEL TS
AL TABLERO GENERAL

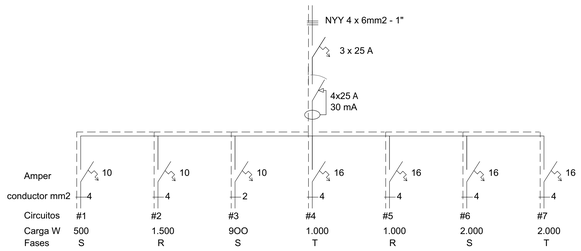

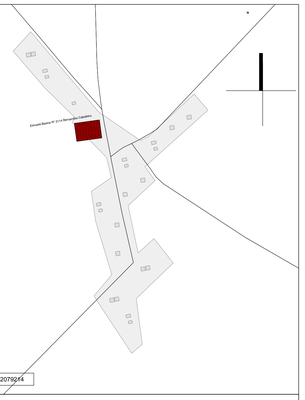

Gobernación de Itapúa

Obra: Cosntrucción de Cocina Comedor - Escuela Básica N° 2114 Bernardino Caballero
Localidad: Colonia Itapua Poty
Distrito: Itapua Poty
Proyectista: DINN S.A.
Código de Local : 0730027

Firma de Contratante	Firma del Proyectista	Firma Dir. Técnica	Firma Construcción

Aprobación Municipal

Planta de Desague Cloacal

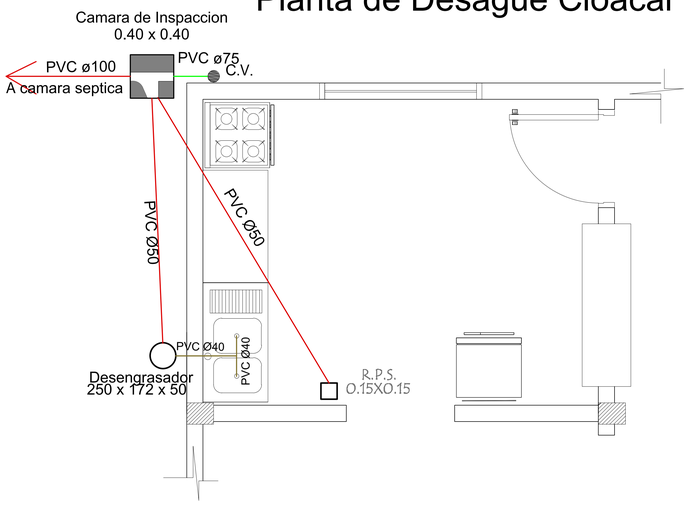

Planta de Agua Corriente

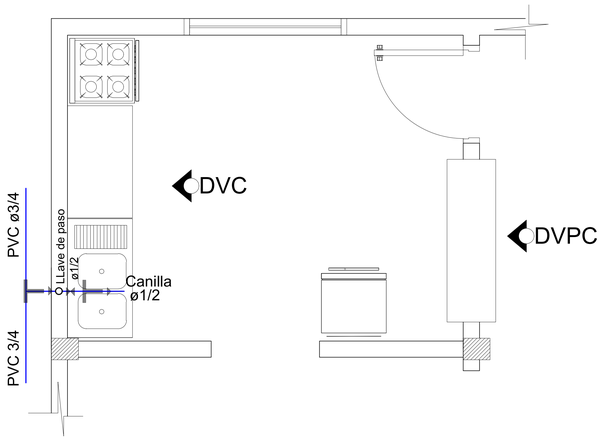

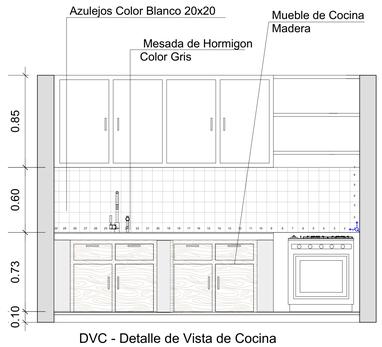

DVC - Detalle de Vista de Cocina

DVPC - Detalle de Vista de Puerta/Cantina

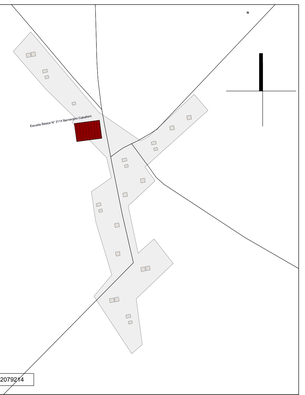

Gobernación de Itapúa

Obra: Cosntrucción de Cocina Comedor - Escuela Básica N° 2114 Bernardino Caballero
Localidad: Colonia Itapua Poty
Distrito: Itapua Poty
Proyectista: DINN S.A.
Código de Local : 0730027

Firma de Contratante	Firma del Proyectista	Firma Dir. Técnica	Firma Construcción

Aprobación Municipal