MUNICIPALIDAD DE ENCARNACION
CONSEJO DE EDUCACION

PROYECTO: Construcción de Aula Pre Escolar con Galería y Sanitario
Centro Regional de Educación "Ecuela Alemana" - Encarnación.

LAMINAS 01 al 10

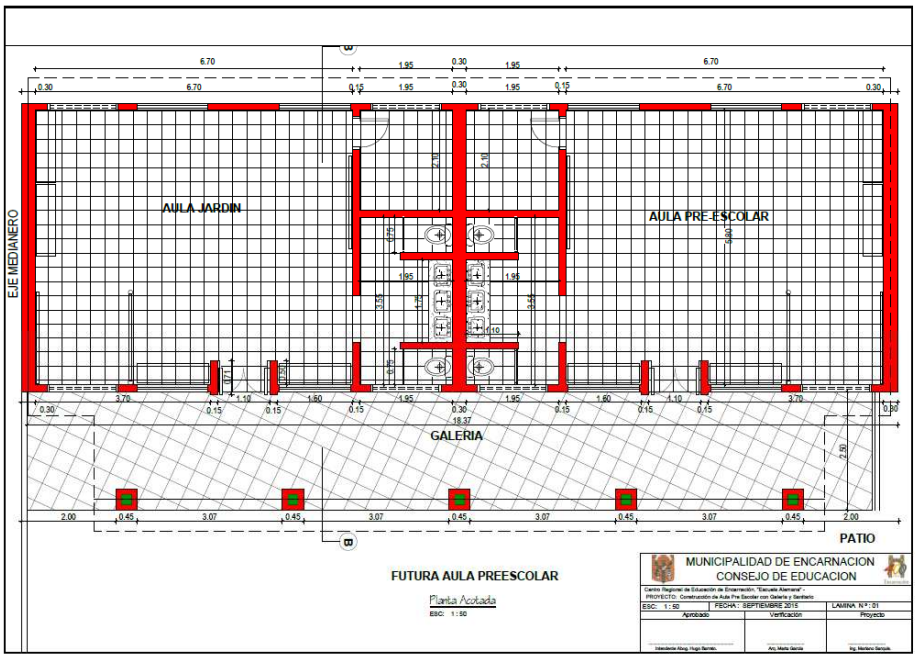

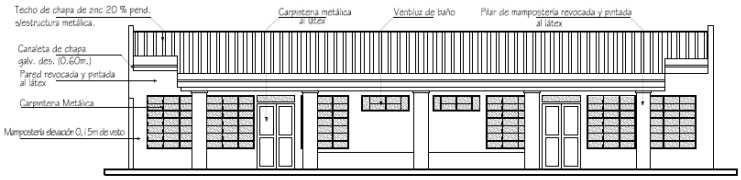

FACHADA PRINCIPAL

ESC: 1:75

MUNICIPALIDAD DE ENCARNACION
CONSEJO DE EDUCACION

Centro Regional de Educación de Encarnación. "Escuela Alemana" -
PROYECTO: Construcción de Aula Pre Escolar con Galería y Sanitario

ESC: 1:75	FECHA : SEPTIEMBRE 2015	LAMINA N°: 02
Aprobado	Verificación	Proyecto
Intendente Abog. Hugo Barreto.	Arq. Marta Garcia	Ing. Mariano Sanjuda.

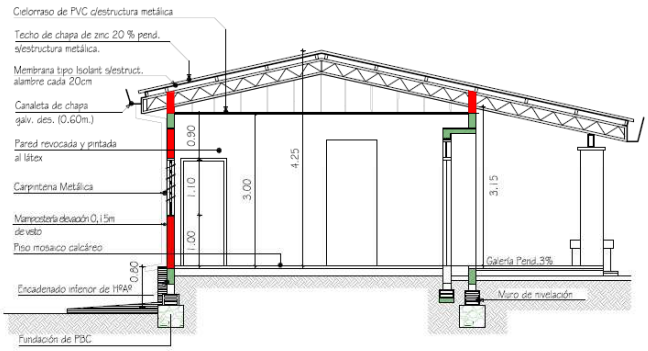

CORTE B - B

ESC: 1:50

MUNICIPALIDAD DE ENCARNACION
CONSEJO DE EDUCACION

Centro Regional de Educación de Encarnación. "Escuela Alemana" -
PROYECTO: Construcción de Aula Pre Escolar con Galería y Sanitario

ESC: 1:50	FECHA : SEPTIEMBRE 2015	LAMINA N°: 03
Aprobado	Verificación	Proyecto
Intendente Abog. Hugo Barreto.	Arq. Marta Garcia	Ing. Mariano Sanjuda.

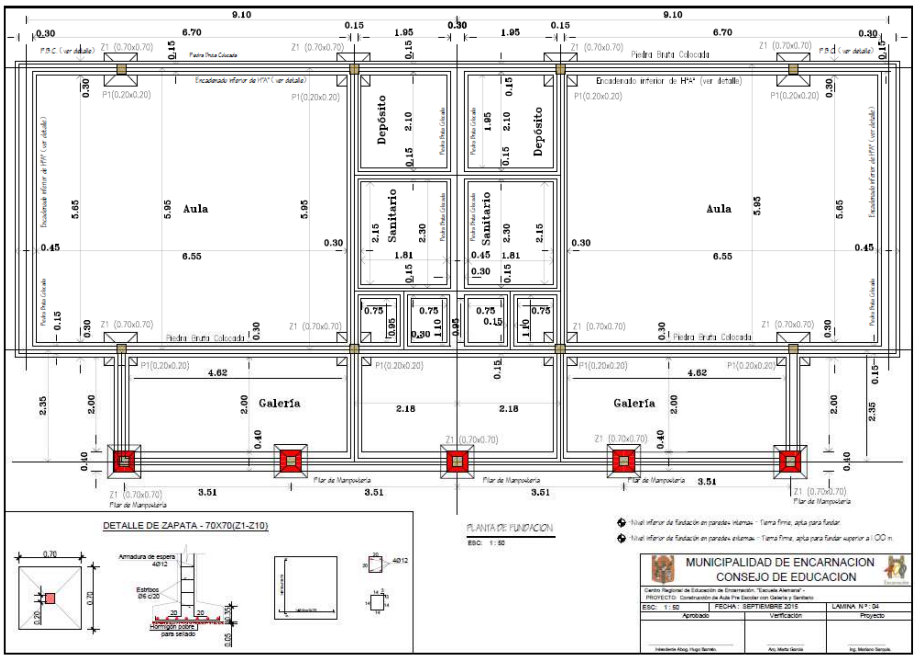
Aula
Aula
Depósito
Depósito
Sanitario
Sanitario
Galería
Galería
Pilar de Mampostería
DETALLE DE ZAPATA - 70X70(Z1-Z10)
PLANTA DE FUNDACION
MUNICIPALIDAD DE ENCARNACION
CONSEJO DE EDUCACION


EJE MEDIANERO
Correas metálicas
Encadenado HºAº, apoyo de cabriadas
Viga HºAº, apoyo de cabriadas
DETALLE DE VIGA RETICULADA
DETALLE DE CORREA TIPO
DETALLE DE VIGA EN GALERIA
PLANTA ESTRUCTURA DE TECHOS
MUNICIPALIDAD DE ENCARNACION
CONSEJO DE EDUCACION

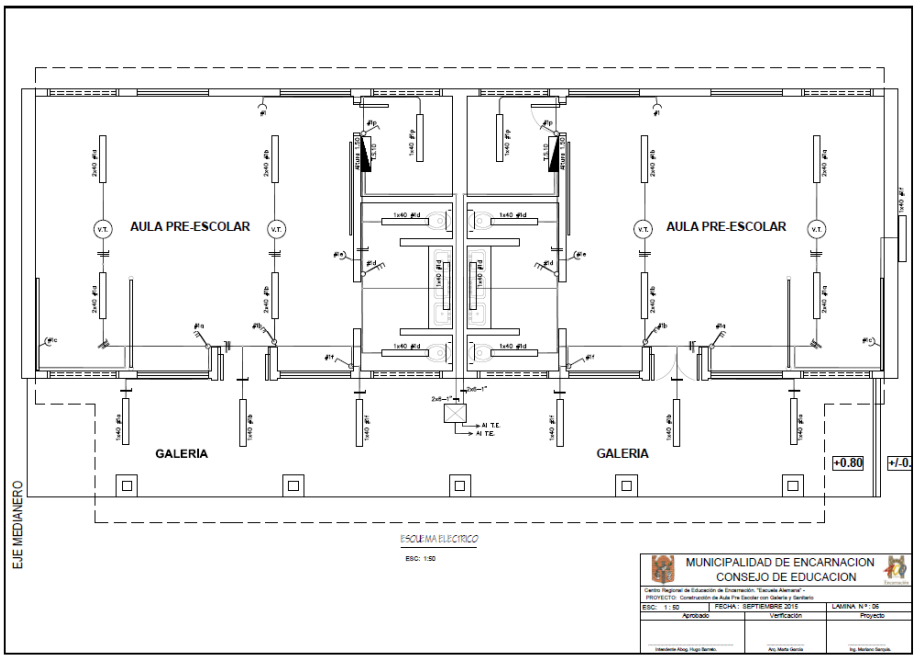
AULA PRE-ESCOLAR
AULA PRE-ESCOLAR
GALERIA
GALERIA
EJE MEDIANERO
+0.80
ESQUEMA ELECTRICO
ESC: 1:50
MUNICIPALIDAD DE ENCARNACION
CONSEJO DE EDUCACION
ESC: 1 : 50
FECHA : SEPTIEMBRE 2015
LAMINA N°: 06
Aprobado
Verificación
Proyecto

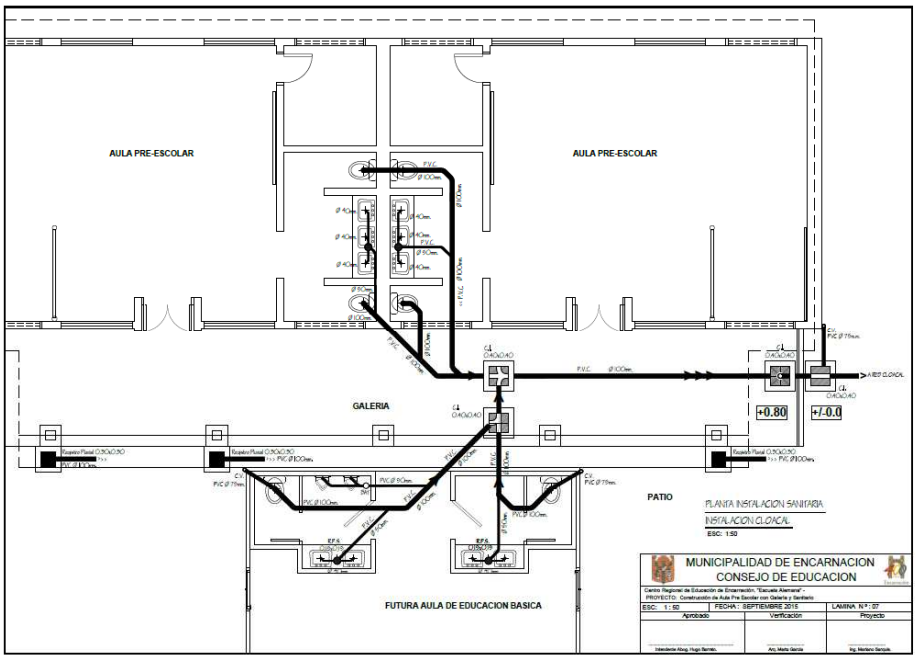
AULA PRE-ESCOLAR
AULA PRE-ESCOLAR
GALERIA
PATIO
FUTURA AULA DE EDUCACION BASICA
+0.80
+/-0.0
PLANTA INSTALACION SANITARIA
INSTALACION CLOACAL
ESC: 1:50
MUNICIPALIDAD DE ENCARNACION
CONSEJO DE EDUCACION
ESC: 1 : 50
FECHA : SEPTIEMBRE 2015
LAMINA N°: 07
Aprobado
Verificación
Proyecto

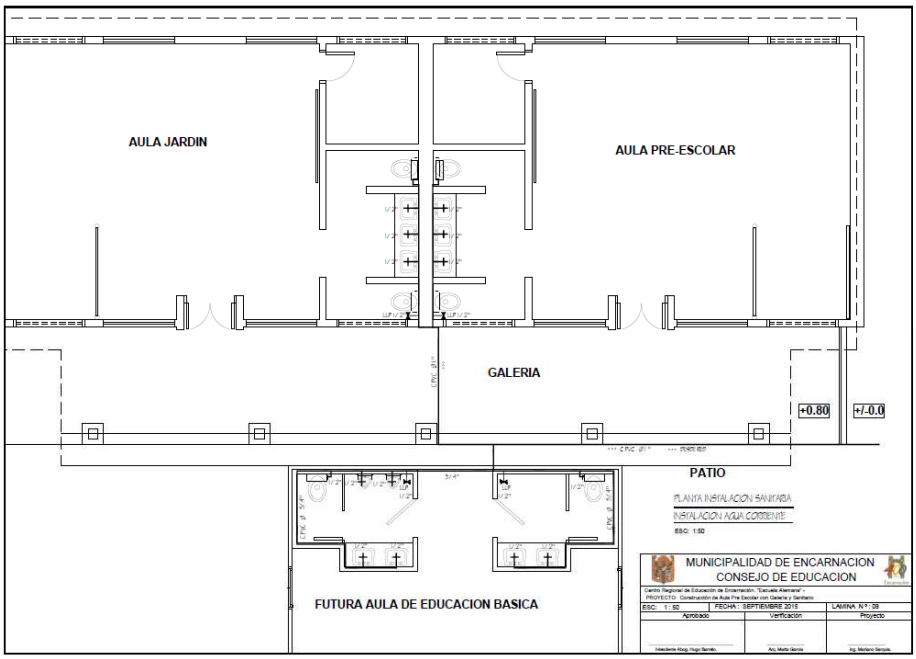
AULA JARDIN
AULA PRE-ESCOLAR
GALERIA
+0.80
+/-0.0
PATIO
FUTURA AULA DE EDUCACION BASICA
PLANTA INSTALACION SANITARIA
INSTALACION AGUA CORRIENTE
ESC: 1:50
MUNICIPALIDAD DE ENCARNACION
CONSEJO DE EDUCACION
Centro Regional de Educación de Encarnación. "Escuela Alemana" -
PROYECTO: Construcción de Aula Pre Escolar con Galería y Sanitario
ESC: 1:50
FECHA : SEPTIEMBRE 2015
LAMINA N.º: 09
Aprobado
Verificación
Proyecto
Intendente Abog. Hugo Barrett.
Arq. Marta Garcia
Ing. Mariano Sanjuin.

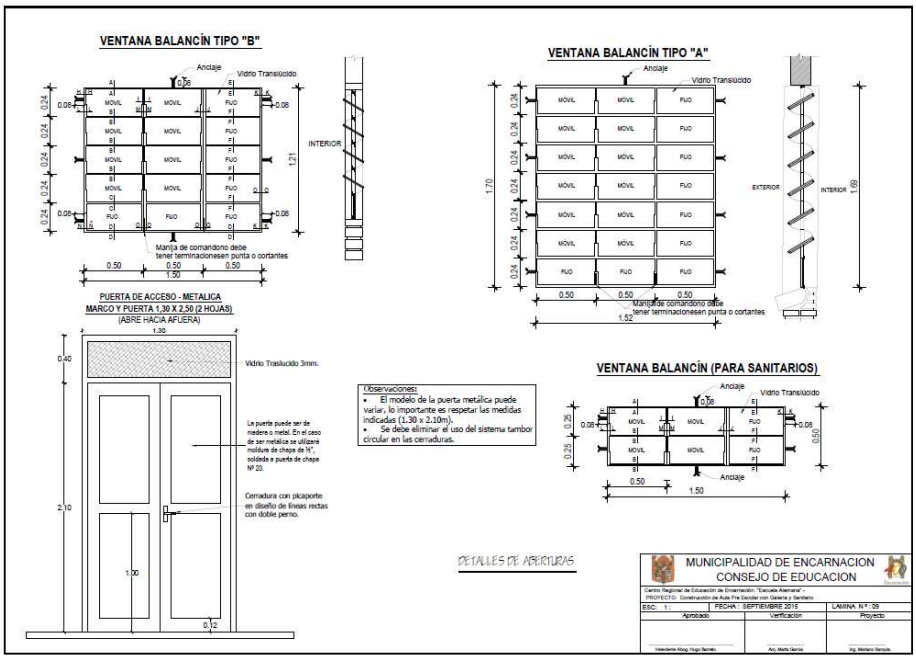
VENTANA BALANCÍN TIPO "B"
Anclaje
Vidrio Translúcido
MOVIL
FIJO
INTERIOR
Manija de comando no debe tener terminaciones en punta o cortantes
1.21
0.50
1.50
PUERTA DE ACCESO - METALICA
MARCO Y PUERTA 1,30 X 2,50 (2 HOJAS)
(ABRE HACIA AFUERA)
1.30
0.40
2.10
1.00
0.12
Vidrio Traslúcido 3mm.
La puerta puede ser de madera o metal. En el caso de ser metálica se utilizará moldura de chapa de ¼", soldada a puerta de chapa Nº 20.
Cerradura con picaporte en diseño de líneas rectas con doble perno.
Observaciones:
• El modelo de la puerta metálica puede variar, lo importante es respetar las medidas indicadas (1.30 x 2.10m).
• Se debe eliminar el uso del sistema tambor circular en las cerraduras.
VENTANA BALANCÍN TIPO "A"
ENTERIOR
INTERIOR
1.70
1.52
VENTANA BALANCÍN (PARA SANITARIOS)
1.50
DETALLES DE APERTURAS
MUNICIPALIDAD DE ENCARNACION
CONSEJO DE EDUCACION
Centro Regional de Educación de Encarnación. "Escuela Alemana" -
PROYECTO: Construcción de Aula Pre Escolar con Galería y Sanitario
ESC: 1:
FECHA : SEPTIEMBRE 2015
LAMINA N.º: 09
Aprobado
Verificación
Proyecto
Intendente Abog. Hugo Barrett.
Arq. Marta Garcia
Ing. Mariano Sanjuin.

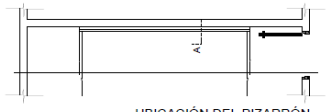

UBICACIÓN DEL PIZARRÓN

Esc.: 1/50

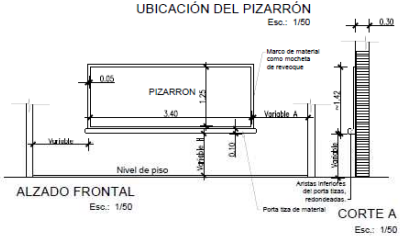

ALZADO FRONTAL

Esc.: 1/50

CORTE A

Esc.: 1/50

OBSERVACIÓN

*1- PARA ESCUELA	*2- PARA COLEGIO
A 1.15 mts.	A 1.70 mts.
H 0.70 mts.	H 0.80 mts.

CONSTRUCION DE PIZARRON EMPOTRADO EN MURO

ESPECIFICACIONES TECNICAS

* 1- Sobre el muro de ladrillo marcar las dimensiones recomendadas prepara el marco de material y porta tiza con ladrillos empotrados, revocados posteriormente con mortero, cemento-arena(1:3), dándole una terminación redondeada en las aristas interiores.

* 2- En la zona de pizarrón propiamente, aplicar una azotada con hidrófugo(ceresita), posteriormente revoque con mortero cemento-arena(1:3), y aplicación de tres manos de enduido plástico, con textura de terminación luego de la cantidad de alizado necesarios.

* 3- Aplicar sellador o fijador plástico, posteriormente aplicar tres manos de pintura sintética para pizarrón color verde pizarra, en el marco y portatiza luego del mismo proceso pintura sintéticas color gris.

Detalle de Pizarrón

MUNICIPALIDAD DE ENCARNACION
CONSEJO DE EDUCACION

Centro Regional de Educación de Encarnación. "Escuela Alemania" -
PROYECTO: Construcción de Aula Pre Escolar con Galería y Sanitario

ESC: 1:1	FECHA : SEPTIEMBRE 2016	LAMINA N.º: 10
Aprobado	Verificación	Proyecto
Intendente Abog. Hugo Benítez.	Arq. Marta Garcia	Ing. Mariano Sampaio.