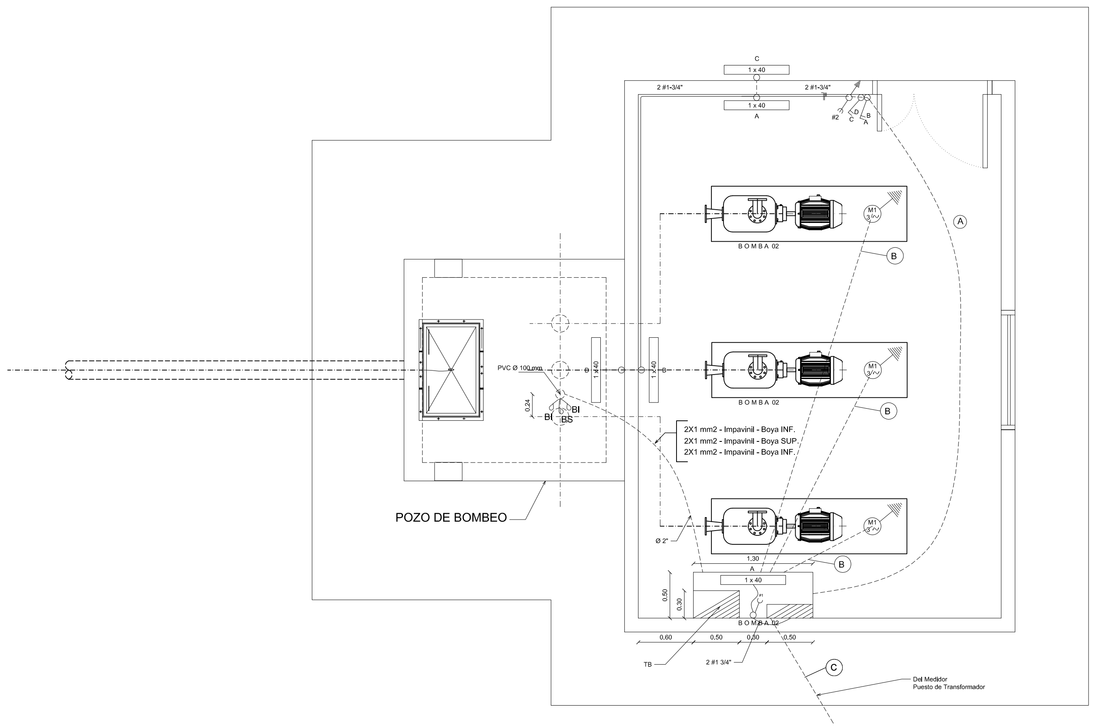

PLANTA INSTALACION ELECTRICA

Esc. 1/25

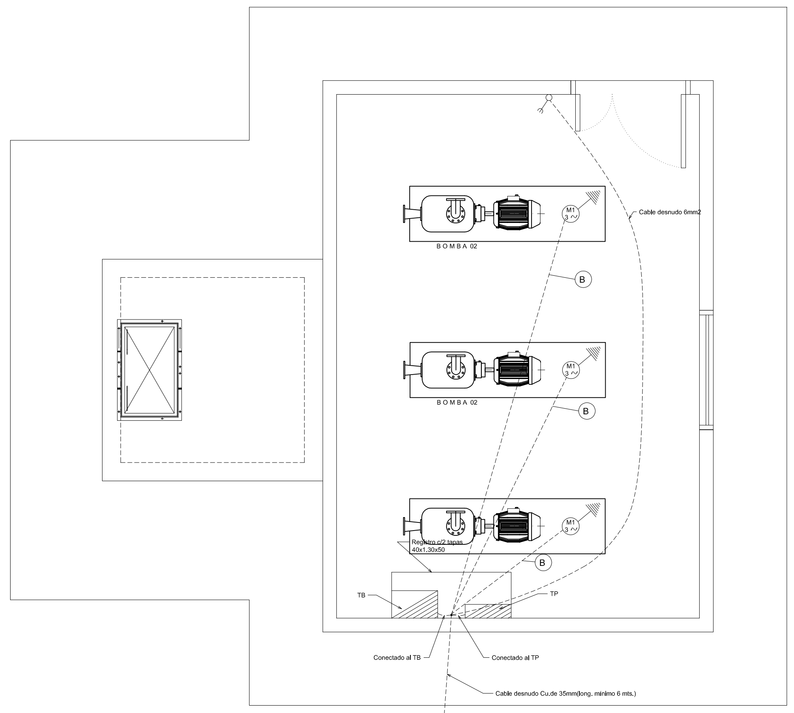

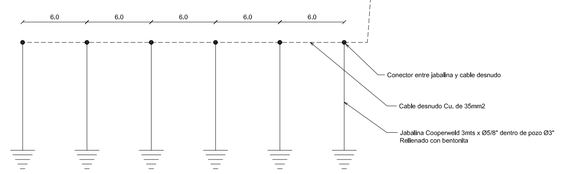

PLANTA PUESTA A TIERRA

Esc. 1/25

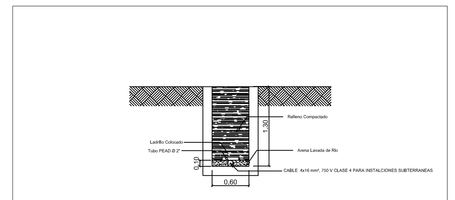

DETALLE INSTALACION ELECTRICA SUBTERRANEA

ESC. 1:50

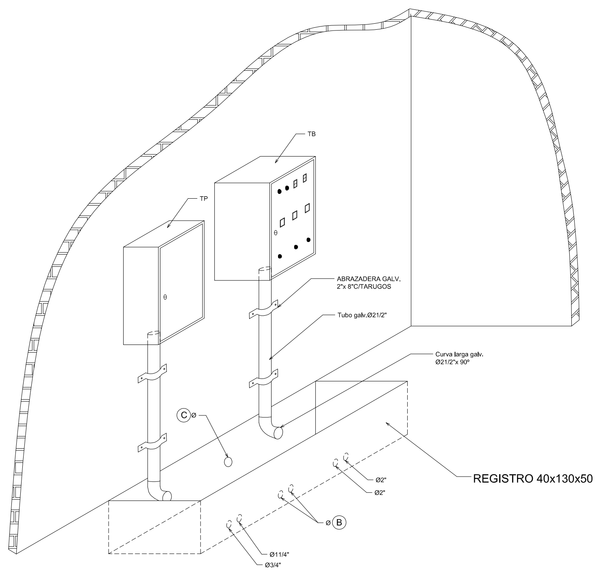

UBICACION DE TABLERO - AXONOMETRICA

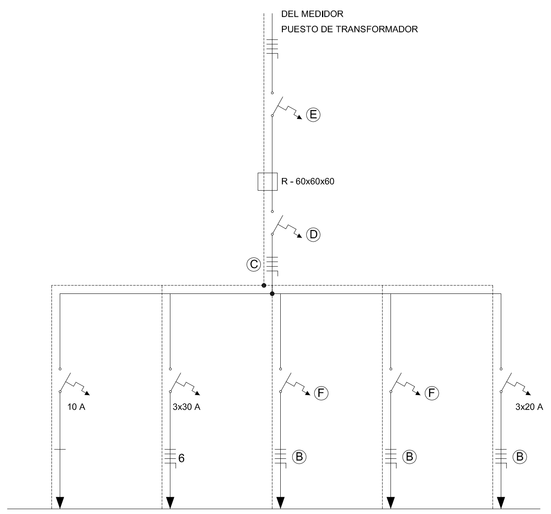

# 1	# 2	# 3	# 4	# 5
L y T	Soldadura	B1	B2	Reserva
500 W	1000 W	7.450	7.450	500 W

ESQUEMA DE TABLERO - TP

POTENCIA DEL EQUIPO DE BOMBEO B1,B2 y B3	A	B	C	D	E	F	Transformador
17774 W	3X 6 NYY Ø 2"	4X4 NYY Ø11/2"	4X16 NYY Ø2 1/2"	63 A	63 A	3X32 A	35 KVA

DETALLE DECARGA

CIRCUITO #	TOMAS	LUZ	MOTORES	CARGA (W)
1	1	5	-	500
2	1	-	-	1000
3	-	-	7.450	7.450
4	-	-	7.450	7.450
5	1	5	-	500
CARGA TOTAL				16,900

POTENCIA DEL TRANSFORMADOR = 35 KVA

Notas:

1) El tablero TP deberá ser externo a la pared

2) Se deberá adosar por el TP el esquema unifilar

3) Bl y BS son boyas para posición inferior y superior

MINISTERIO DE SALUD PUBLICA Y BIENESTAR SOCIAL
SERVICIO NACIONAL DE SANEAMIENTO AMBIENTAL

CAPS CONSORCIO DE AGUA POTABLE Y SANEAMIENTO

LICITACIÓN PUBLICA INTERNACIONAL LPI N° 02/2009-FOCEM "Construcción de Sistemas de Alcantarillado Condominial en las Ciudades de Iturbe y Cazapá", CONTRATO N° 53/2009

Proyecto Construccion y Mejoramiento de Sistemas de Agua Potable y Saneamiento Basico en Pequeñas Comunidades Indígenas del País. SENASA - FOCEM

SISTEMA DE ALCANTARILLADO SANITARIO

Planta de tratamiento de desague cloacal

Planta Instalación Eléctrica: Estación de Bombeo Emisario

FECHA	05/2011	ESCALA	Nº DE PLANO
DIBUJO	CAPS	1:25	EBE-03/05