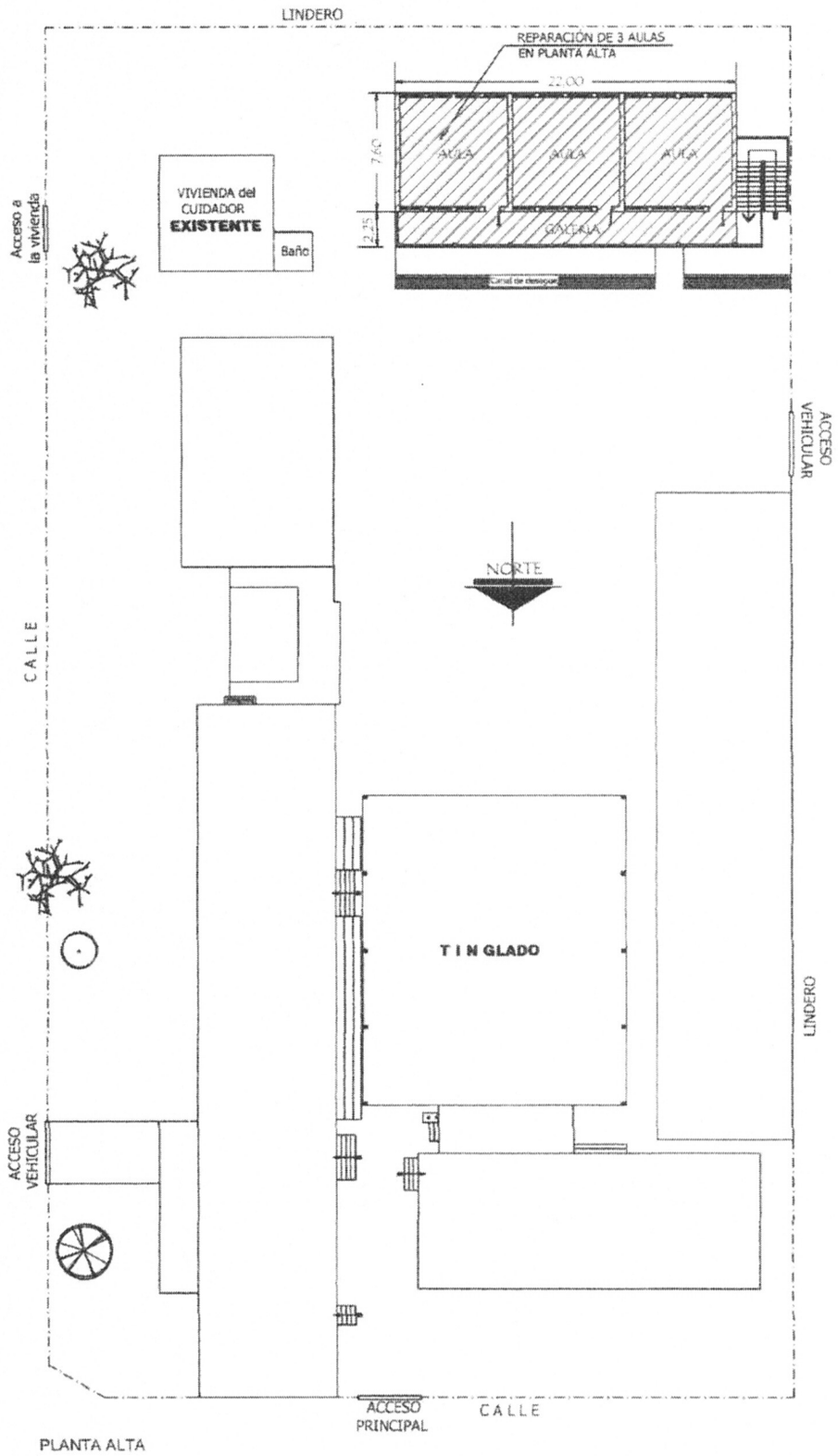

MUNICIPALIDAD DE FERNANDO DE LA MORA		01
INSTITUCIÓN: COLEGIO NACIONAL SAN ANTONIO DE PADUA - DPTO. CENTRAL - FONACIDE 2022		
PROYECTO: REPARACIÓN DE 3 AULAS EN PLANTA ALTA	PLANTA GENERAL DE CONJUNTO	ESC. 1/250

MARZO 2022

Arq. Julio C. Sánchez
Mat. Prof. N° 16 678

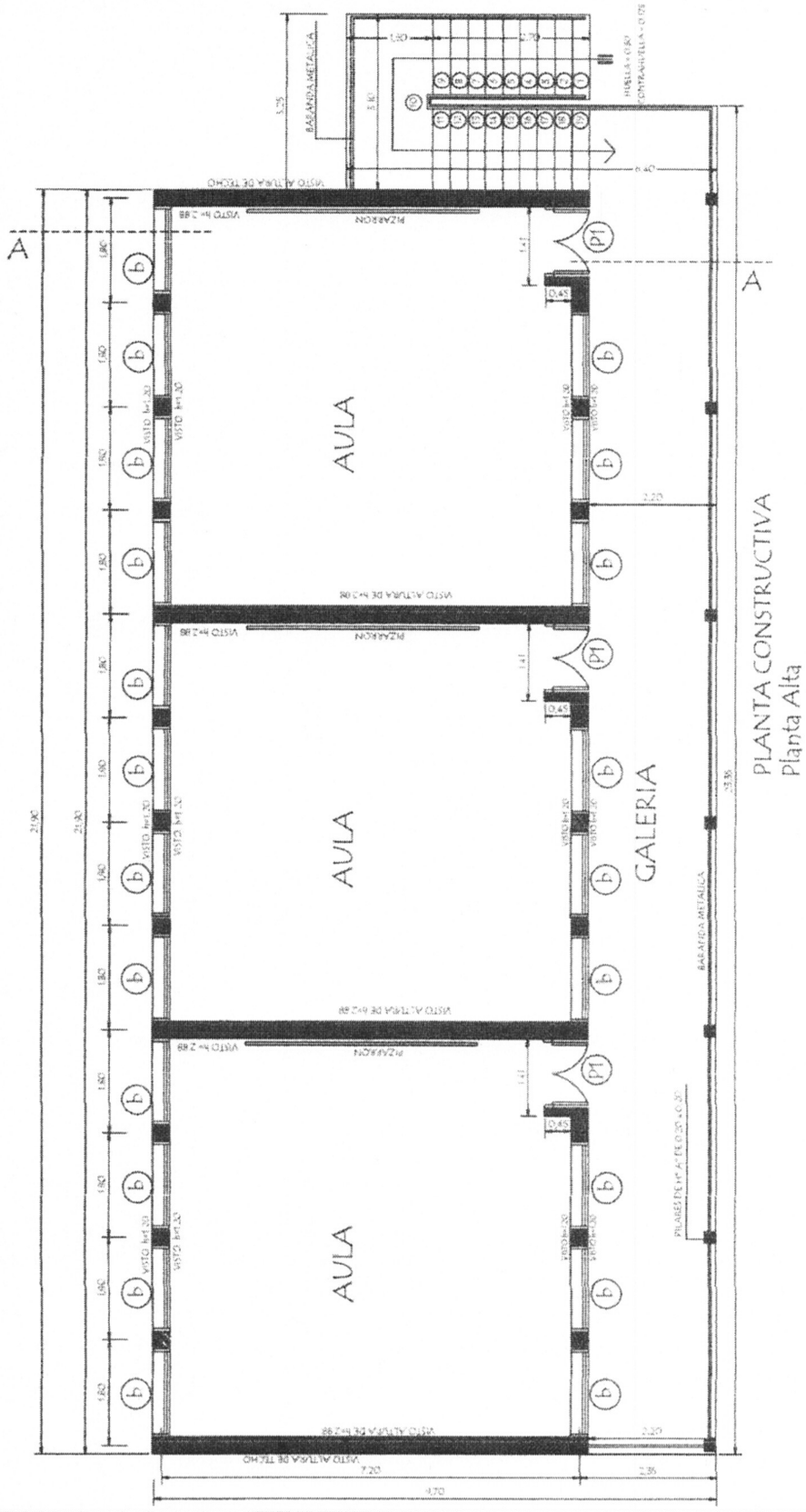

MINISTERIO DE EDUCACION Y CIENCIAS

DIRECCION DE INFRAESTRUCTURA

PROYECTO	3 aulas de 7.20 x 7.20 planta alta con techo de tejas

PLANTA CONSTRUCTIVA

Esc. 1/100

01

Arq. Julio C. Sánchez
Reg. Prof. N° 16 628

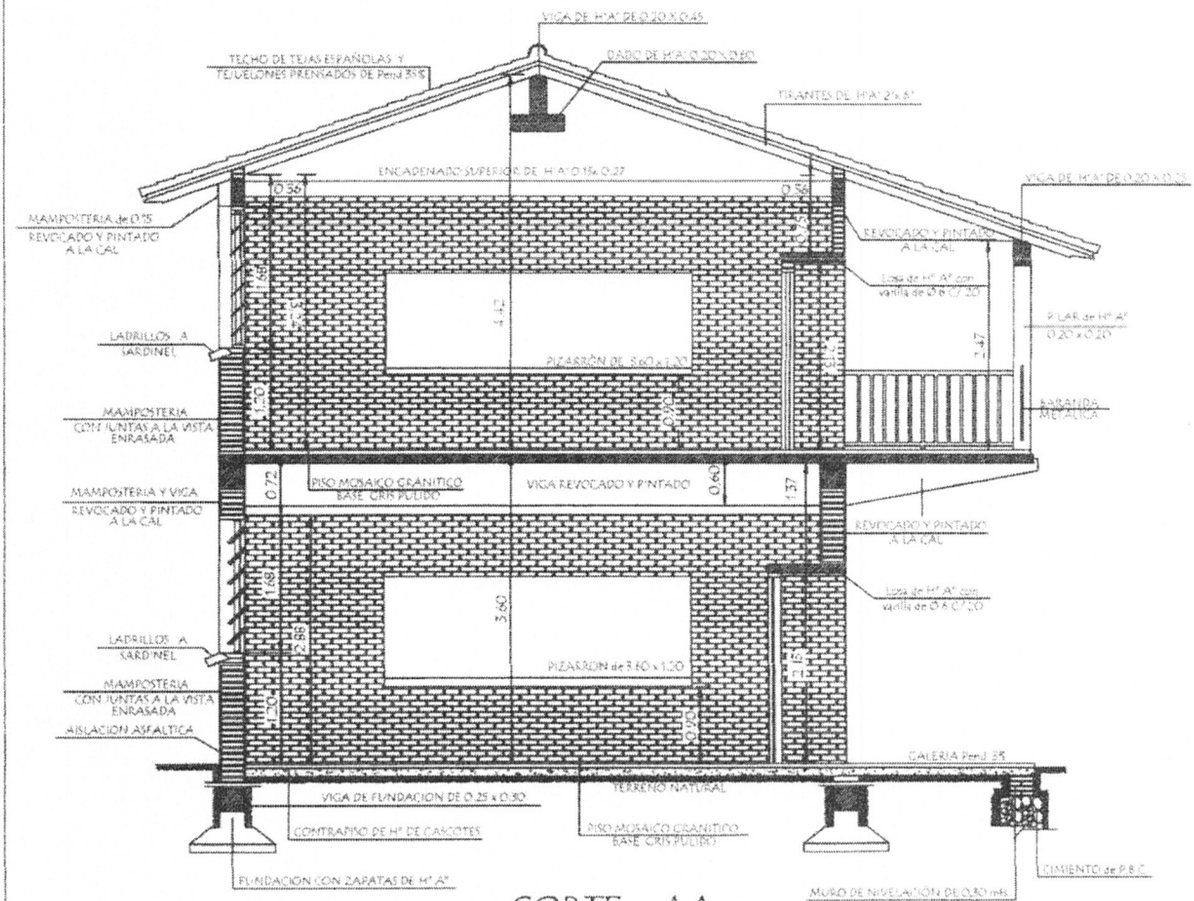

CORTE AA

Observaciónes :

1.- EN LOS CASOS DE QUE EL AULA SEA CONSTRUIDA COMO ULTIMA DEL BLOQUE, LA PARED EXTERIOR LLEVARA LOS LADRILLOS CON JUNTAS A LA VISTA ENRAZADA HASTA LA ALTURA DE TECHO, LA VIGA Y EL DADO DE Ho. Ao. SERAN REVOCADOS

2.- SI EL AULA A CONSTRUIR ES ANEXA, LA PARED TRANSVERSAL SERA CON JUNTAS A LA VISTA ENRASADA A AMBOS LADOS HASTA EL ENCADENADO SUPERIOR Y REVOCADO HASTA EL TECHO, TAMBIEN LA VIGA Y EL DADO.

MINISTERIO DE EDUCACION Y CIENCIAS

DIRECCION DE INFRAESTRUCTURA

PROYECTO	3 aulas de 7,20 x 7,20 planta alta con techo de tejas
CORTE AA	Esc. 1/75

02

Julio C. Sánchez
Prof. Matric. N° 16 678



Observación

Los aleros extremos del bloques serán de 0.40 mts. y los aleros longitudinales del bloque serán de 0.70 mts. contados del lado de la galería apartir de la viga de apoyo del tirante y en el opuesto apartir del muro.

MINISTERIO DE EDUCACION Y CIENCIAS

DIRECCION DE INFRAESTRUCTURA

PROYECTO	3 aulas de 7.20 x 7.20 planta alta con techo de tejas	05
PLANTA DE TECHO	Esc. 1/100	

Ing. Julio C. Sánchez
Reg. Prof. Nº 16 678

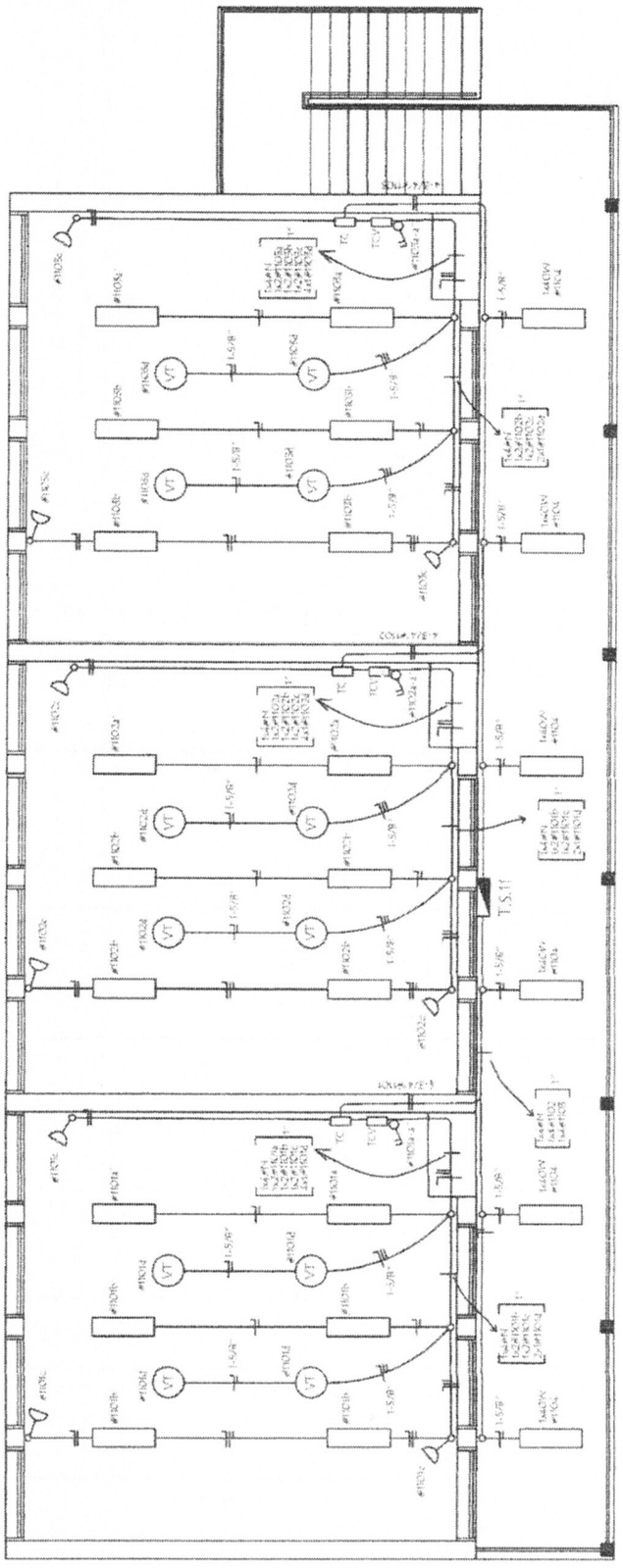

DETALLE DE CARGA DEL TS 11

Circuito	Fluorescentes 1x40	Fluorescentes 1x40	Tomas Watts	V.T. Watts	Fases R	Fases S	Fases T	Total General
#1001	6x180		3x100	4x100	1600			
#1002	6x180		3x100	4x100		1600		
#1003	6x180		3x100	4x100			1600	
#1004		6x100					600	
Total					1600	1600	2200	5400 W

ESQUEMA DEL TS 11
AL TS 10

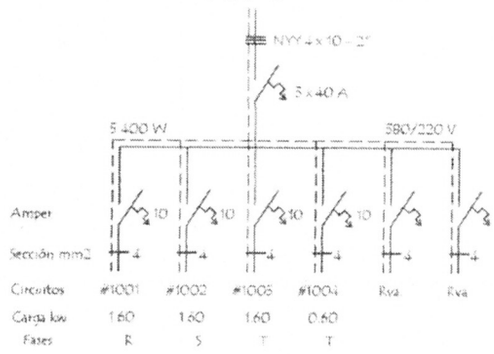

ESQUEMA DEL TS 11
AL TS 10

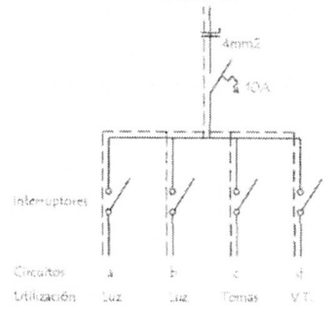

Observaciónes :

Los artefactos no acotados son de 3 x 40 W.
Los conductores no acotados son de 2 mm2.
Los fluorescentes deben tener capacitores.
Los TC son tableros de comando de luces y tomas.
Los TCV son tableros de comando de ventiladores.

MINISTERIO DE EDUCACION Y CIENCIAS

DIRECCION DE INFRAESTRUCTURA

PROYECTO	3 aulas de 7.20 x 7.20 planta alta con techo de tejas	06
INSTALACION ELECTRICA	Esc. 1/75	

Arq. Julio C. Sánchez
Prof. Nº 16 628

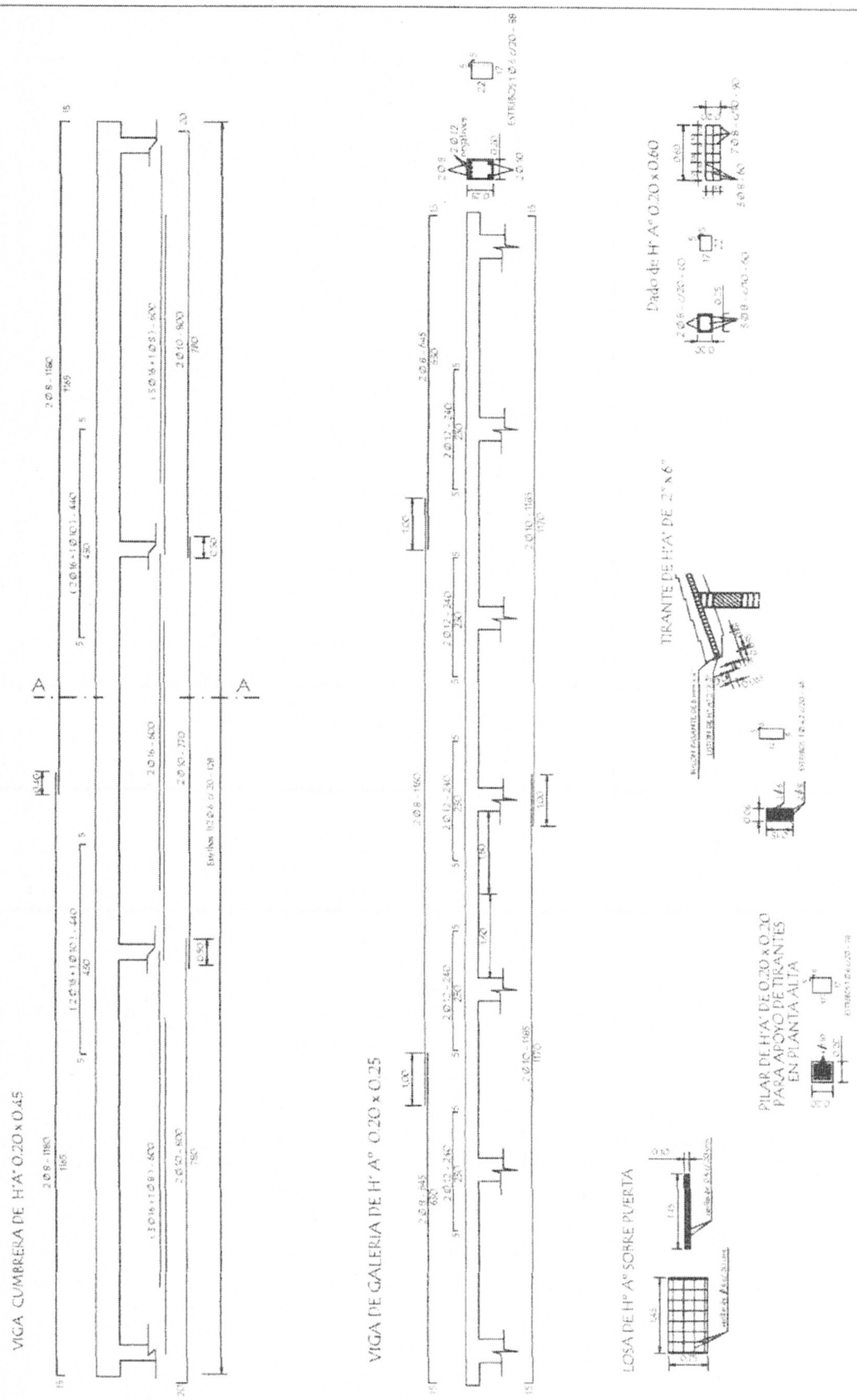

MINISTERIO DE EDUCACION Y CIENCIAS

DIRECCION DE INFRAESTRUCTURA

PROYECTO	3 aulas de 7.20 x 7.20 planta alta con techo de tejas
Detalles Varios	sin escala

Ing. Julio C. Sánchez
Prof. Nacl. N° 16 678