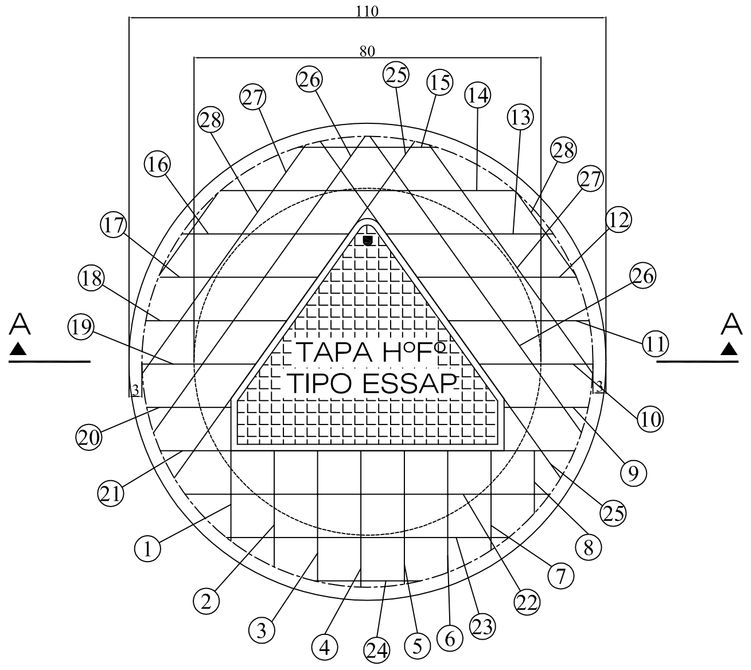

LOSA DE TAPA

ARMADURA

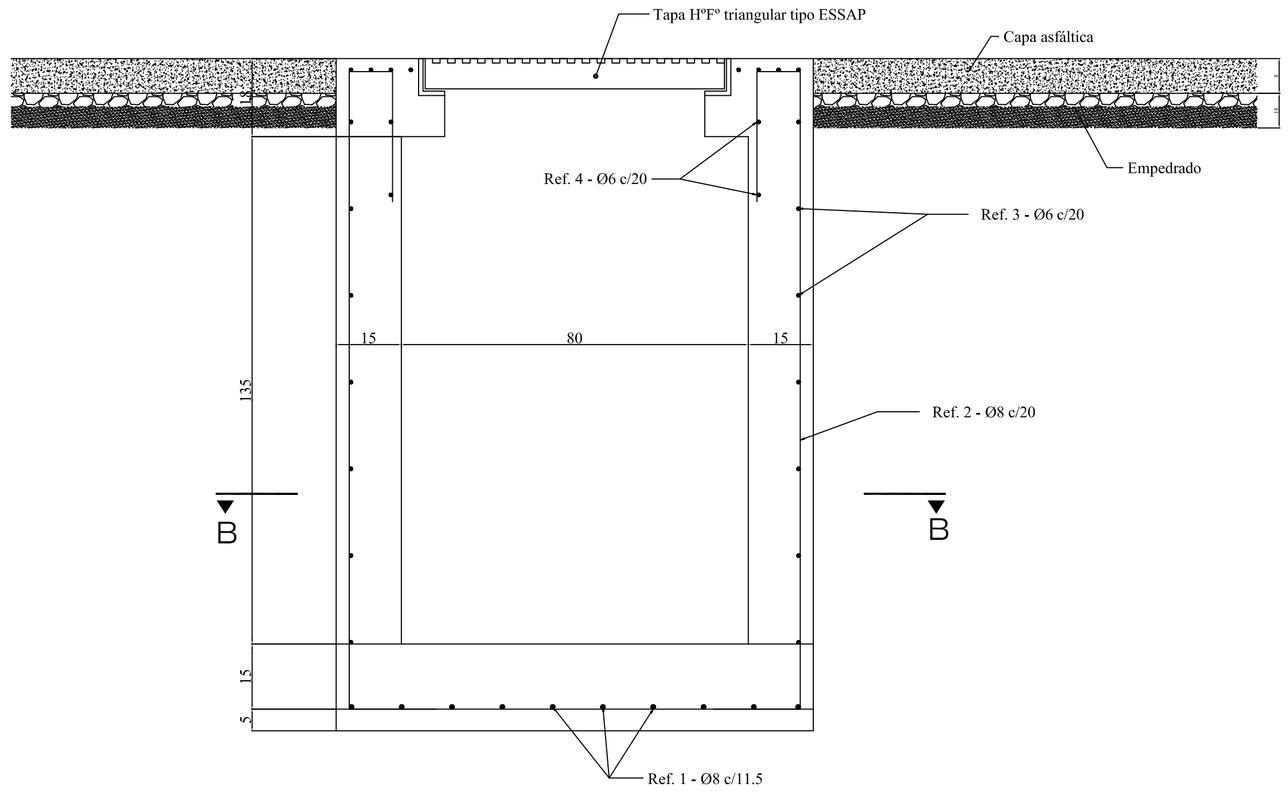

CORTE A - A

ARMADURA LOSA DE FONDO

Ref. 1 al 5 Ø8 c/ 11.5

Ref. Nº	Long. cm
1	105
2	102
3	94
4	78
5	47

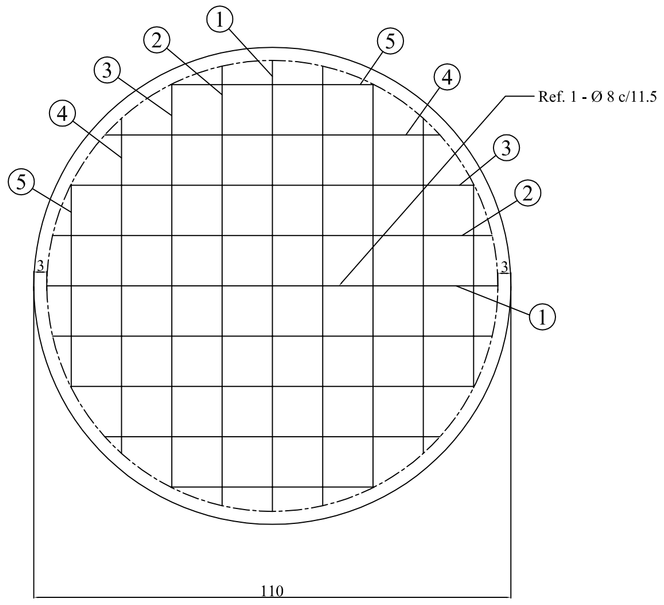

LOSA DE FONDO

ARMADURA

Dimensiones de Pozo de Visita

Profundidad m	Altura H m	Esp. Losa Fondo m
1.35	1.17	0.15

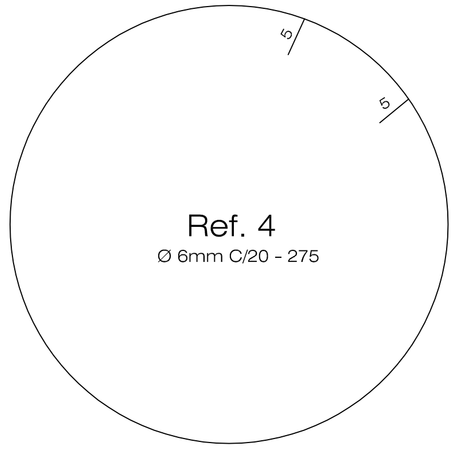

Armadura Circular - Pared Interna

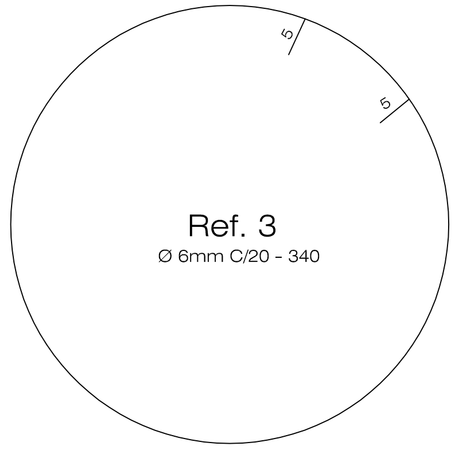

Armadura Circular - Pared Externa

Armadura Vertical - Pared Externa

PROFUNDIDAD m	LONG. A m	LONG. TOTAL m
1.35	1.47	2.07

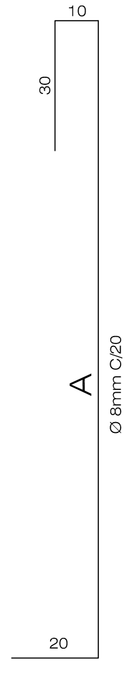

Ref. 2

Armadura losa tapa

Ref. 4 - Ø 10mm c/10

Pos.	
1	30
2	25
3	28
4	30
5	28
6	25
7	20
8	15
9	20
10	27
11	32
12	36
13	37
14	65
15	30
16	32
17	35
18	30
19	25
20	20

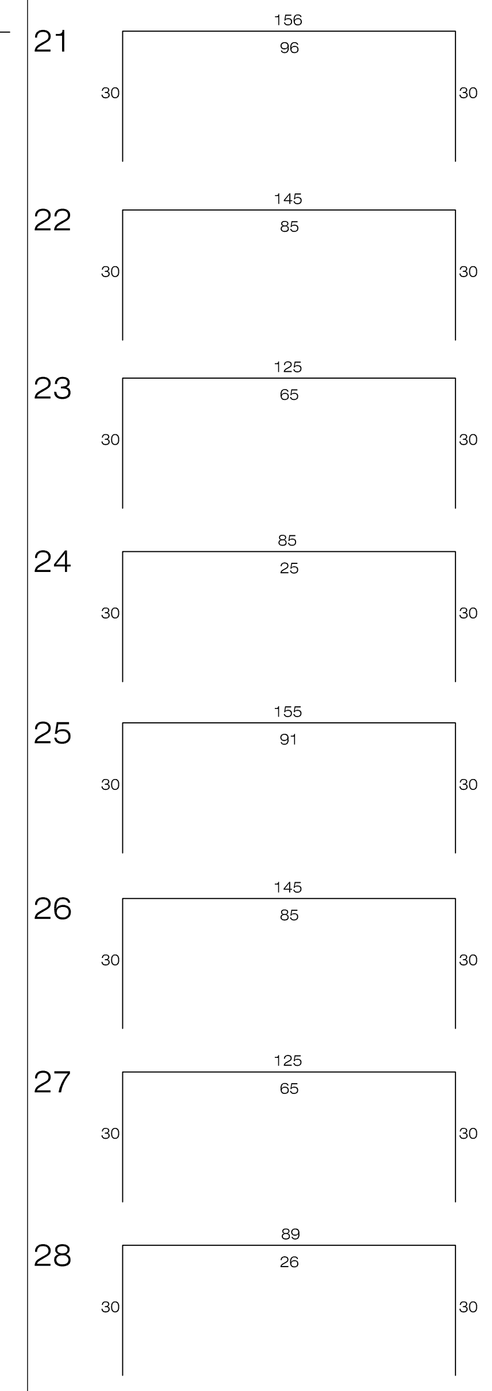

OBSERVACIONES

1.- Tensiones:

a-HORMIGON ARMADO
fck = 210 Kg/cm2.
fyk = 4200 Kg/cm2.

b-HORMIGON PARA PIEZAS NO ARMADAS
fck = 180 Kg/cm2.

2.- Verificar en obra todas las longitudes de los hierros antes de cortarlos.

3.- Usar vibrador para la correcta compactación del Hormigón.

4.- Regar abundantemente la estructura durante los primeros ocho dias despues de la carga.-

5.- Suspender el cargamento cuando estén previstas temperaturas inferiores a 5°.

6.- Recubrimiento mínimo de las armaduras para fundación: 4 cm., para el resto: 3 cm.

7.- Antes del cargamento, prever todas las canerias de las instalaciones de acuerdo con los planos correspondientes.-

MERCOSUL — MINISTERIO DE SALUD PÚBLICA Y BIENESTAR SOCIAL — SENASA — MERCOSUR

MINISTERIO DE SALUD PUBLICA Y BIENESTAR SOCIAL
SERVICIO NACIONAL DE SANEAMIENTO AMBIENTAL.

CAPS CONSORCIO DE AGUA POTABLE Y SANEAMIENTO — OCSA — electromon

LICITACIÓN PÚBLICA INTERNACIONAL LPI N° 02/2009-FOCEM "Construcción de Sistemas de Alcantarillado Condominial en las Ciudades de Iturbe y Caazapá", CONTRATO N° 53/2009

Proyecto Construccion y Mejoramiento de Sistemas de Agua Potable y Saneamiento Basico en Pequeñas Comunidades Indígenas del País. SENASA - FOCEM

SISTEMA DE ALCANTARILLADO SANITARIO

Planta de tratamiento de desague cloacal

Detalle de Pozo Visita: Válvula Ventosa-Emisario

FECHA	05/2011	ESCALA	Nº DE PLANO
DIBUJO	CAPS	1:1000	PV-01/01