PLANO DE PUENTE DE HORMIGON ARMADO, CORRESPONDIENTE AL ITEM "1" DEL LLAMADO

DIMENSIÓN DEL PUENTE A CONSTRUIR: 9X2 M

N

PUENTE
LARGO: 9M
ANCHO: 2M
ALTO: 0.80M

OBSERVACION

1. LAS CANTIDADES Y MEDIDAS DEBERAN SER VERIFICADAS EN OBRA POR EL CONTRATISTA.
2. LOS CALCULOS DE TODAS LAS PIEZAS SERAN REALIZADAS POR EL CONTRATISTA . LOS PREDIMEN-CIONAMIENTOS QUE APARECEN EN LOS PLANOS SERAN TOMADOS COMO BASE.

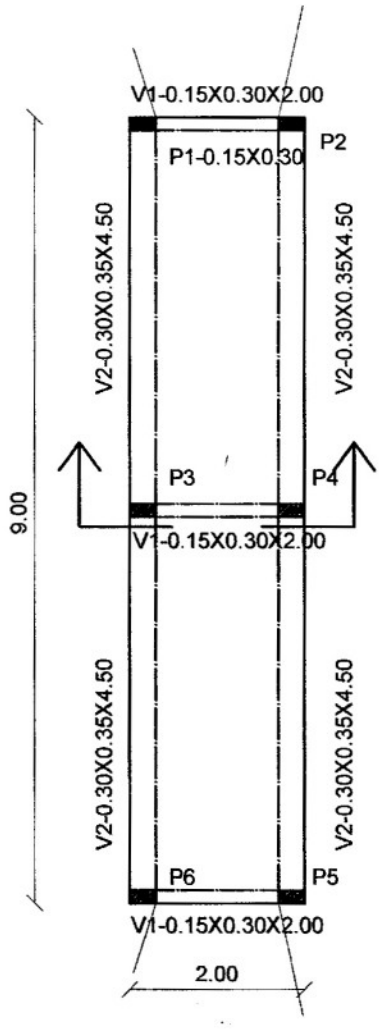

PLANTA

GOBERNACION DEL II DPTO. SAN PEDRO	ARQUITECTO	FIRMA	FECHA	LAMINA Nº
SECRETARIA DE OBRAS PUBLICAS				
PROYECTO	PUENTE			

OBSERVACION

1. LAS CANTIDADES Y MEDIDAS DEBERAN SER VERIFICADAS EN OBRA POR EL CONTRATISTA.
2. LOS CALCULOS DE TODAS LAS PIEZAS SERAN REALIZADAS POR EL CONTRATISTA .
LOS PREDIMEN-
CIONAMIENTOS QUE APARECEN EN LOS PLANOS SERAN TOMADOS COMO BASE.

PUENTE
LARGO: 9M
ANCHO: 2M
ALTO: 0.80M

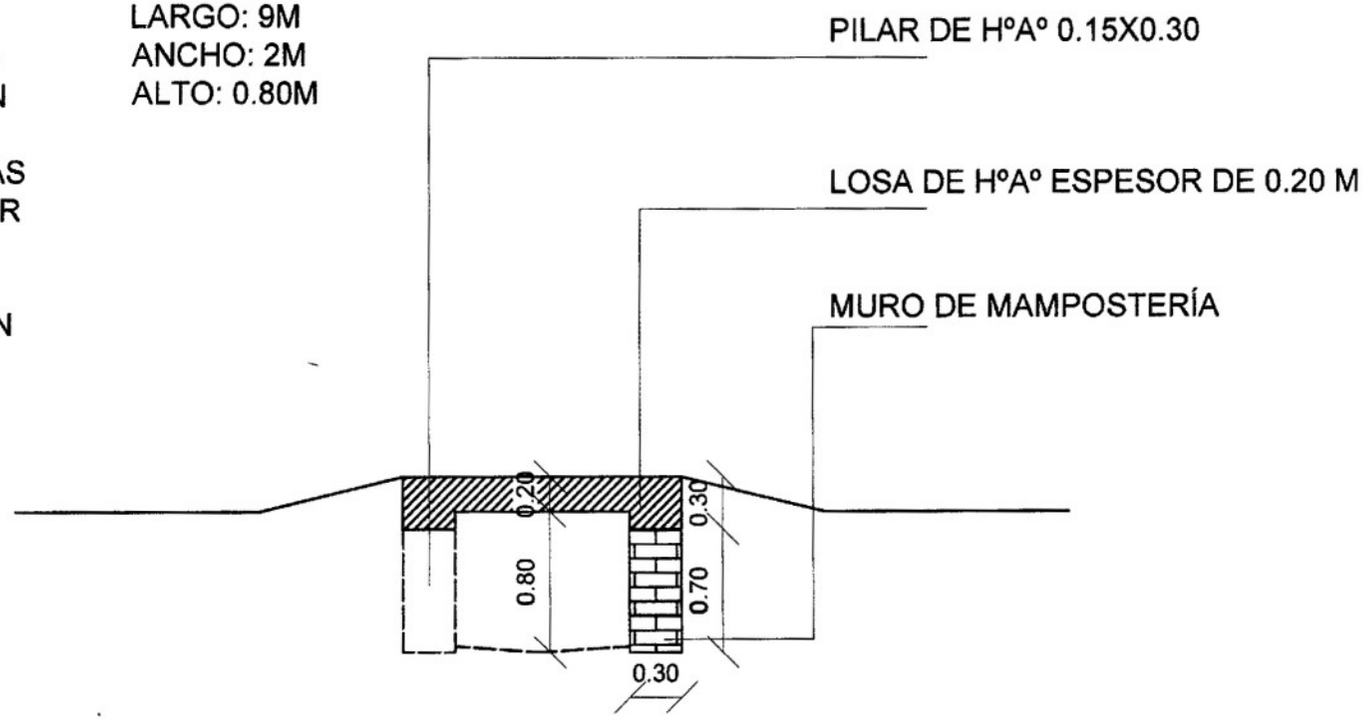

CORTE

GOBERNACION DEL II DPTO. SAN PEDRO
SECRETARIA DE OBRAS PUBLICAS

PROYECTO	ARQUITECTO	FIRMA	FECHA	LAMINA Nº
PUENTE				

PLANO DE PUENTE DE HORMIGON ARMADO, CORRESPONDIENTE AL ITEM "2" DEL LLAMADO

DIMENSIÓN DEL PUENTE A CONSTRUIR: 9X3 M

N

PUENTE
LARGO: 9M
ANCHO: 3M
ALTO: 0.80M

OBSERVACION

1. LAS CANTIDADES Y MEDIDAS DEBERAN SER VERIFICADAS EN OBRA POR EL CONTRATISTA.
2. LOS CALCULOS DE TODAS LAS PIEZAS SERAN REALIZADAS POR EL CONTRATISTA . LOS PREDIMEN-CIONAMIENTOS QUE APARECEN EN LOS PLANOS SERAN TOMADOS COMO BASE.

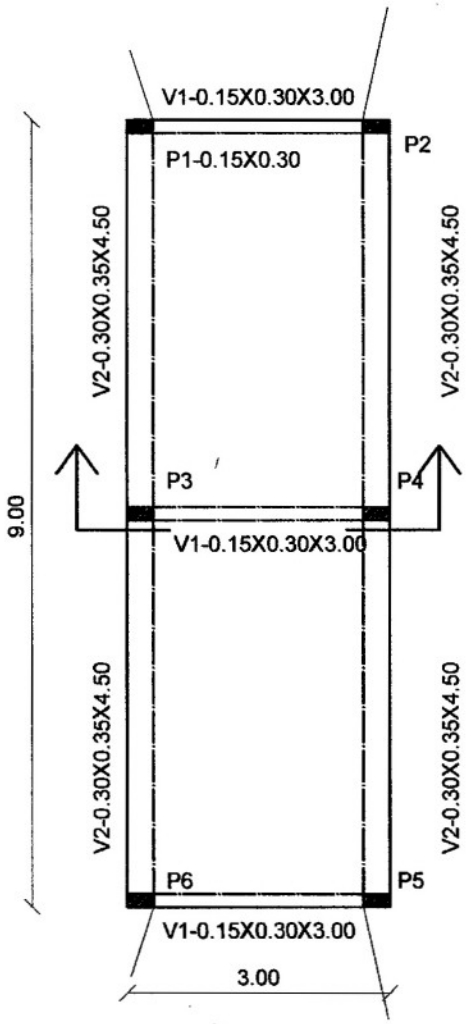

PLANTA

GOBERNACION DEL II DPTO. SAN PEDRO	ARQUITECTO	FIRMA	FECHA	LAMINA Nº
SECRETARIA DE OBRAS PUBLICAS				
PROYECTO	PUENTE			

GOBERNACION DEL II DPTO. SAN PEDRO

SECRETARIA DE OBRAS PUBLICAS

PROYECTO

PUENTE

ARQUITECTO	FIRMA	FECHA	LAMINA Nº

OBSERVACION

1. LAS CANTIDADES Y MEDIDAS DEBERAN SER VERIFICADAS EN OBRA POR EL CONTRATISTA.
2. LOS CALCULOS DE TODAS LAS PIEZAS SERAN REALIZADAS POR EL CONTRATISTA .
LOS PREDIMEN-
CIONAMIENTOS QUE APARECEN EN LOS PLANOS SERAN TOMADOS COMO BASE.

PUENTE
LARGO: 9M
ANCHO: 3M
ALTO: 0.80M

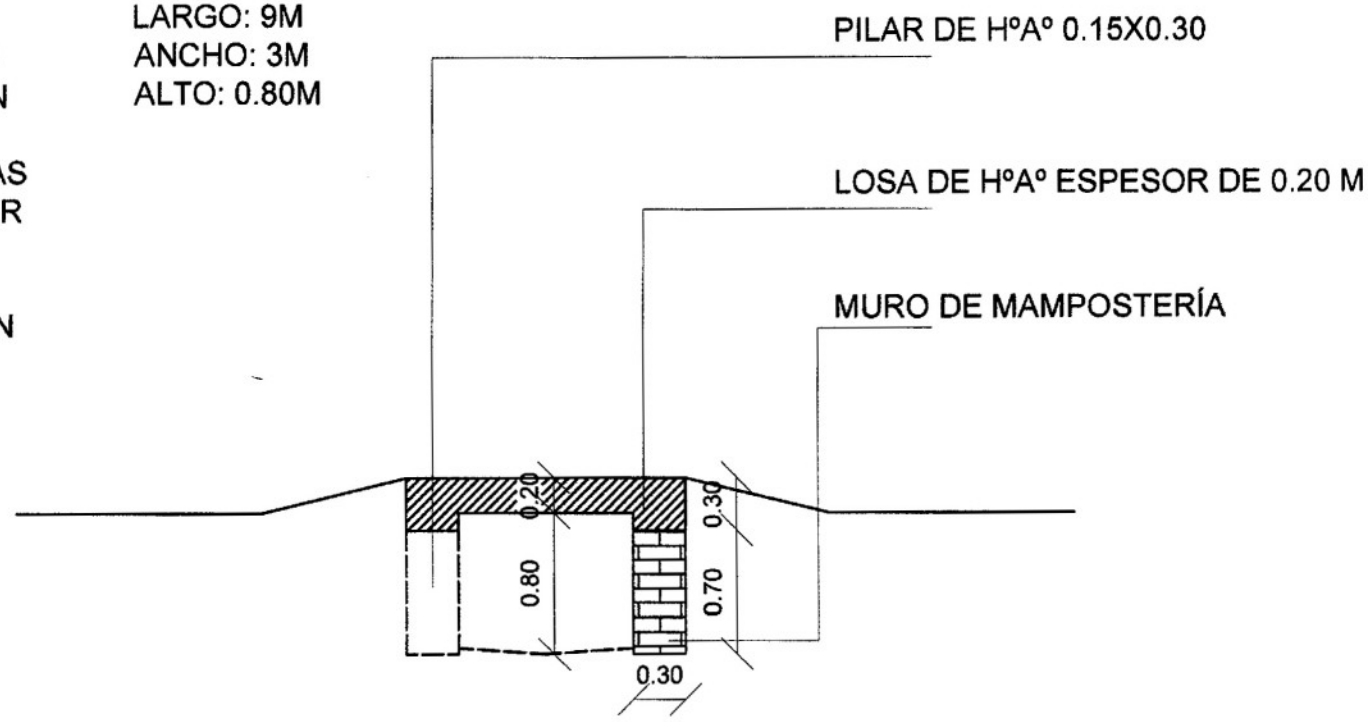

CORTE

PLANO DE PUENTE DE HORMIGON ARMADO, CORRESPONDIENTE A LOS ITEMS "3, 5, 6, 7 Y 8" DEL LLAMADO DE CONSTRUCCIÓN DE PUENTES.

DIMENSIÓN DEL PUENTE A CONSTRUIR: 9X1,6 M

N

PUENTE
LARGO: 9M
ANCHO: 1.60M
ALTO: 0.80M

OBSERVACION

1. LAS CANTIDADES Y MEDIDAS DEBERAN SER VERIFICADAS EN OBRA POR EL CONTRATISTA.
2. LOS CALCULOS DE TODAS LAS PIEZAS SERAN REALIZADAS POR EL CONTRATISTA . LOS PREDIMEN-CIONAMIENTOS QUE APARECEN EN LOS PLANOS SERAN TOMADOS COMO BASE.

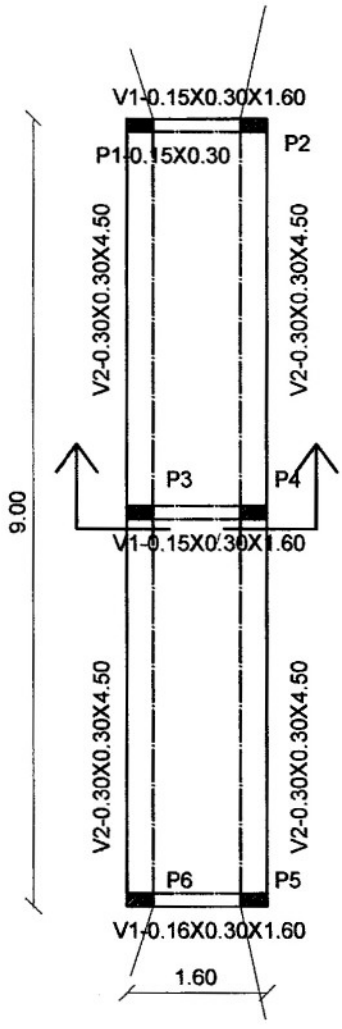

PLANTA

GOBERNACION DEL II DPTO. SAN PEDRO	ARQUITECTO	FIRMA	FECHA	LAMINA Nº
SECRETARIA DE OBRAS PUBLICAS				
PROYECTO	PUENTE			

OBSERVACION

1. LAS CANTIDADES Y MEDIDAS DEBERAN SER VERIFICADAS EN OBRA POR EL CONTRATISTA.
2. LOS CALCULOS DE TODAS LAS PIEZAS SERAN REALIZADAS POR EL CONTRATISTA .
LOS PRÈDIMEN-
CIONAMIENTOS QUE APARECEN EN LOS PLANOS SERAN TOMADOS COMO BASE.

PUENTE
LARGO: 9M
ANCHO: 1.60M
ALTO: 0.80M

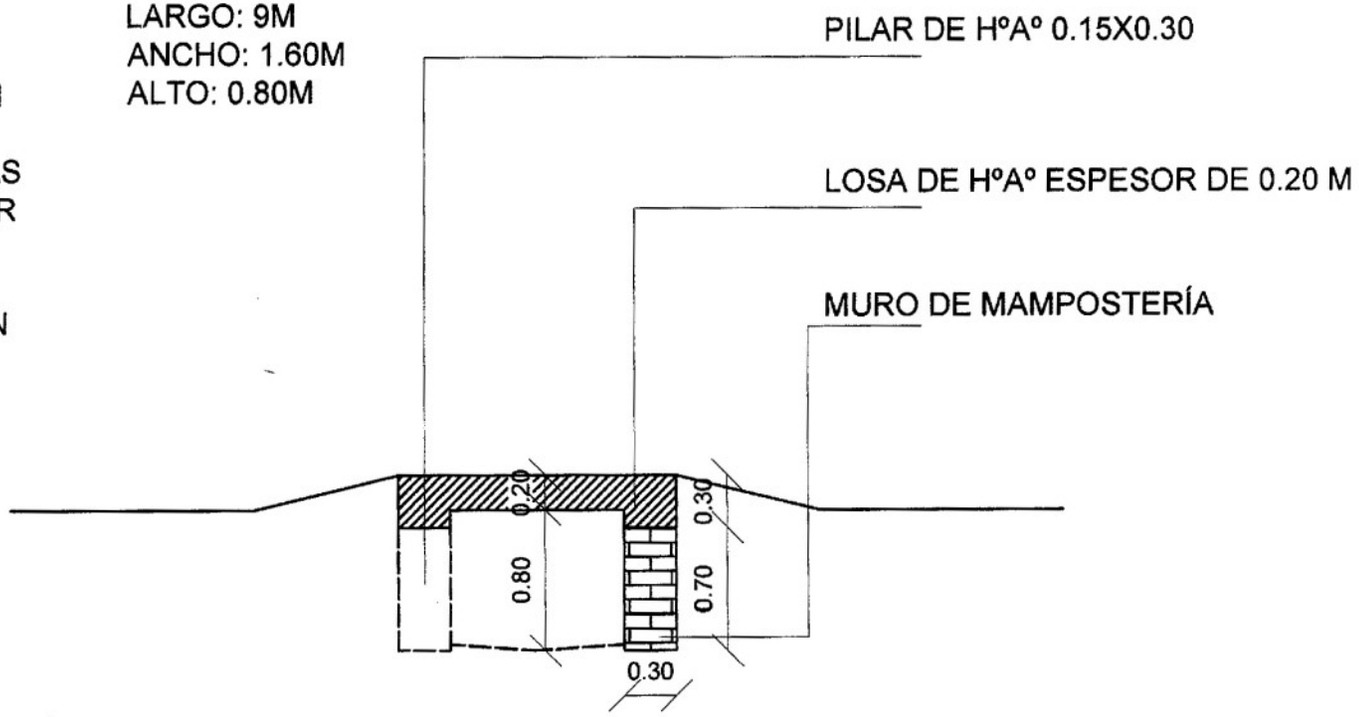

CORTE

GOBERNACION DEL II DPTO. SAN PEDRO	ARQUITECTO	FIRMA	FECHA	LAMINA Nº
SECRETARIA DE OBRAS PUBLICAS				
PROYECTO	PUENTE			

PLANO DE PUENTE DE HORMIGON ARMADO, CORRESPONDIENTE AL ITEM "4" DEL LLAMADO

DIMENSIÓN DEL PUENTE A CONSTRUIR: 7X1,6 M

N

PUENTE
LARGO: 7M
ANCHO: 1.60M
ALTO: 0.80M

OBSERVACION

1. LAS CANTIDADES Y MEDIDAS DEBERAN SER VERIFICADAS EN OBRA POR EL CONTRATISTA.
2. LOS CALCULOS DE TODAS LAS PIEZAS SERAN REALIZADAS POR EL CONTRATISTA . LOS PREDIMEN-CIONAMIENTOS QUE APARECEN EN LOS PLANOS SERAN TOMADOS COMO BASE.

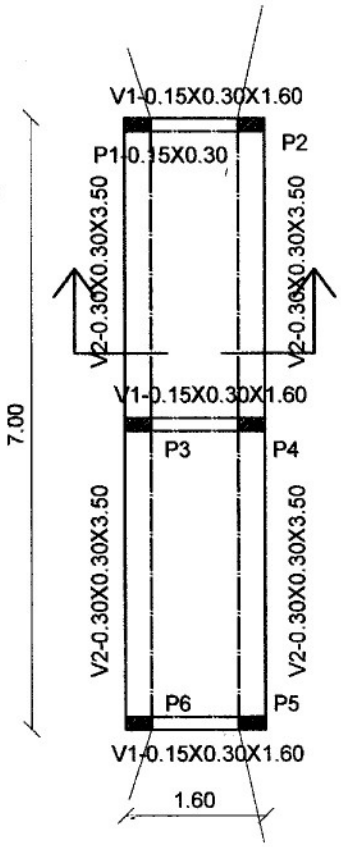

PLANTA

GOBERNACION DEL II DPTO. SAN PEDRO	ARQUITECTO	FIRMA	FECHA	LAMINA Nº
SECRETARIA DE OBRAS PUBLICAS				

OBSERVACION

1. LAS CANTIDADES Y MEDIDAS DEBERAN SER VERIFICADAS EN OBRA POR EL CONTRATISTA.
2. LOS CALCULOS DE TODAS LAS PIEZAS SERAN REALIZADAS POR EL CONTRATISTA .
LOS PREDIMEN-
CIONAMIENTOS QUE APARECEN EN LOS PLANOS SERAN TOMADOS COMO BASE.

PUENTE
LARGO: 7M
ANCHO: 1.60M
ALTO: 0.80M

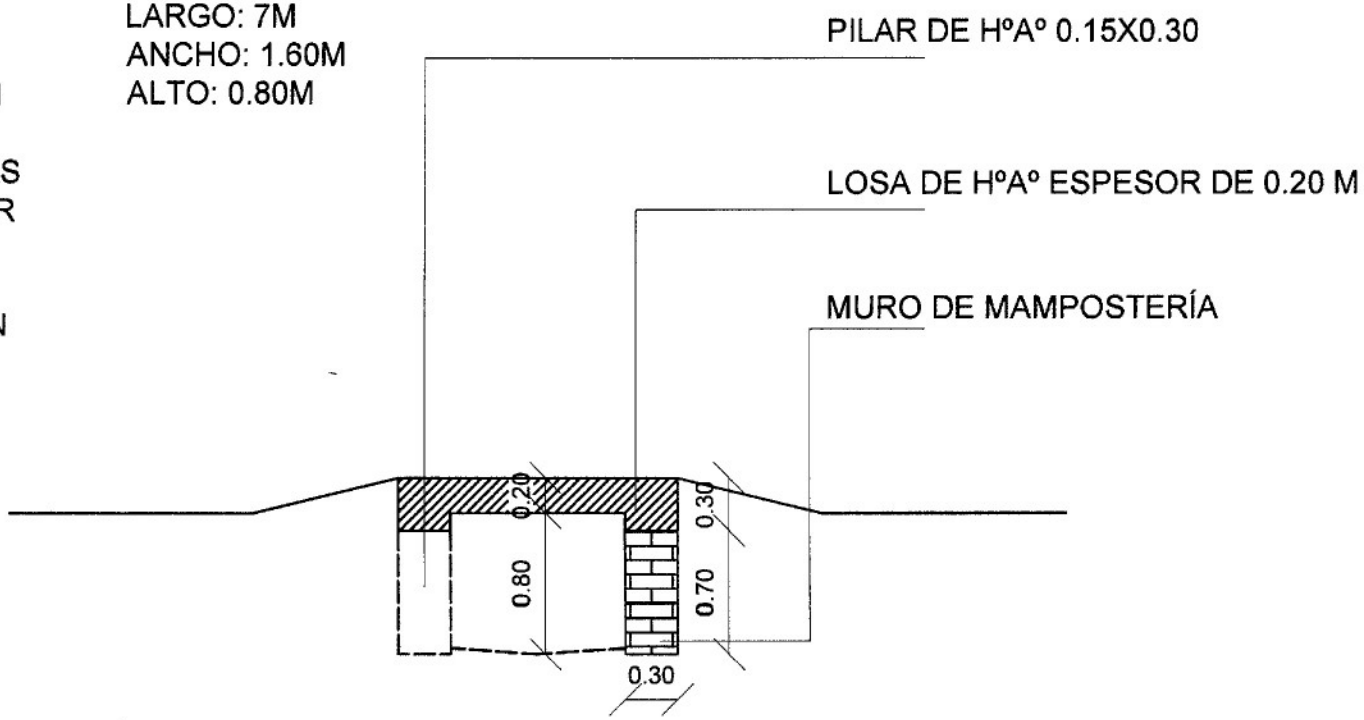

CORTE

GOBERNACION DEL II DPTO. SAN PEDRO
SECRETARIA DE OBRAS PUBLICAS

ARQUITECTO	FIRMA	FECHA	LAMINA Nº

PROYECTO

PUENTE