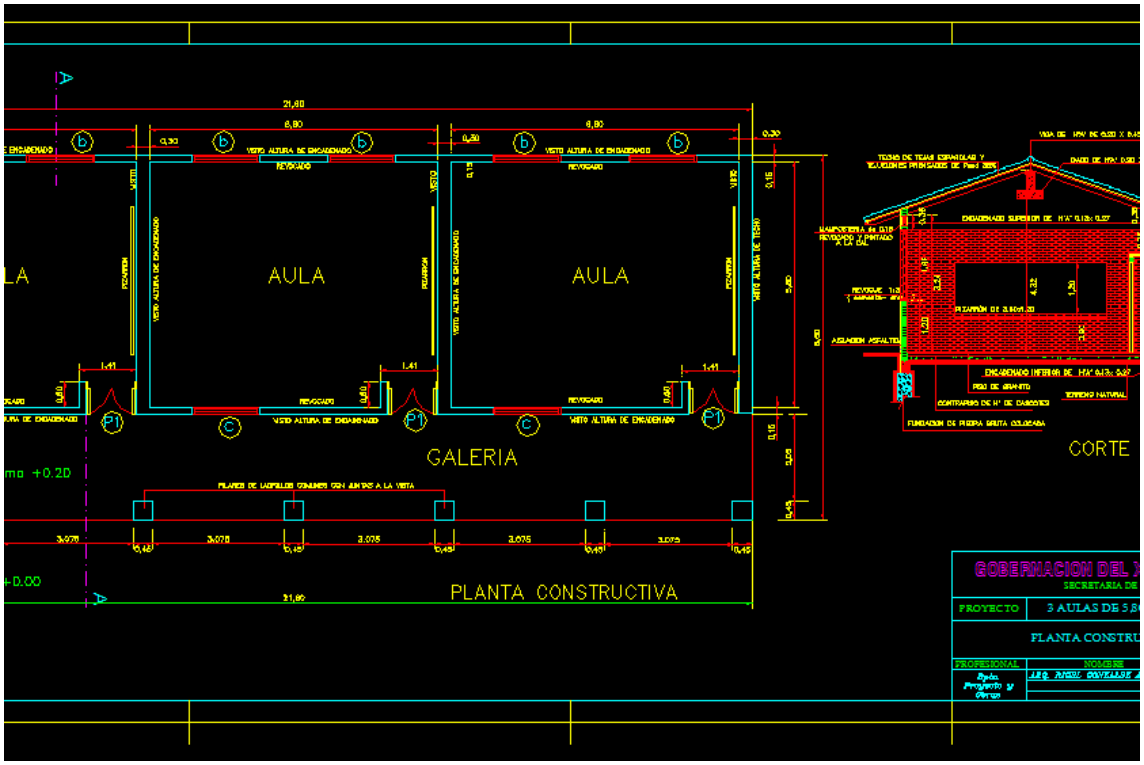
AULA
AULA
GALERIA
PLANTA CONSTRUCTIVA
CORTE
GOBERNACION DEL
SECRETARIA DE
PROYECTO
3 AULAS DE
PLANTA CONSTRU
PROFESIONAL
NOMBRE

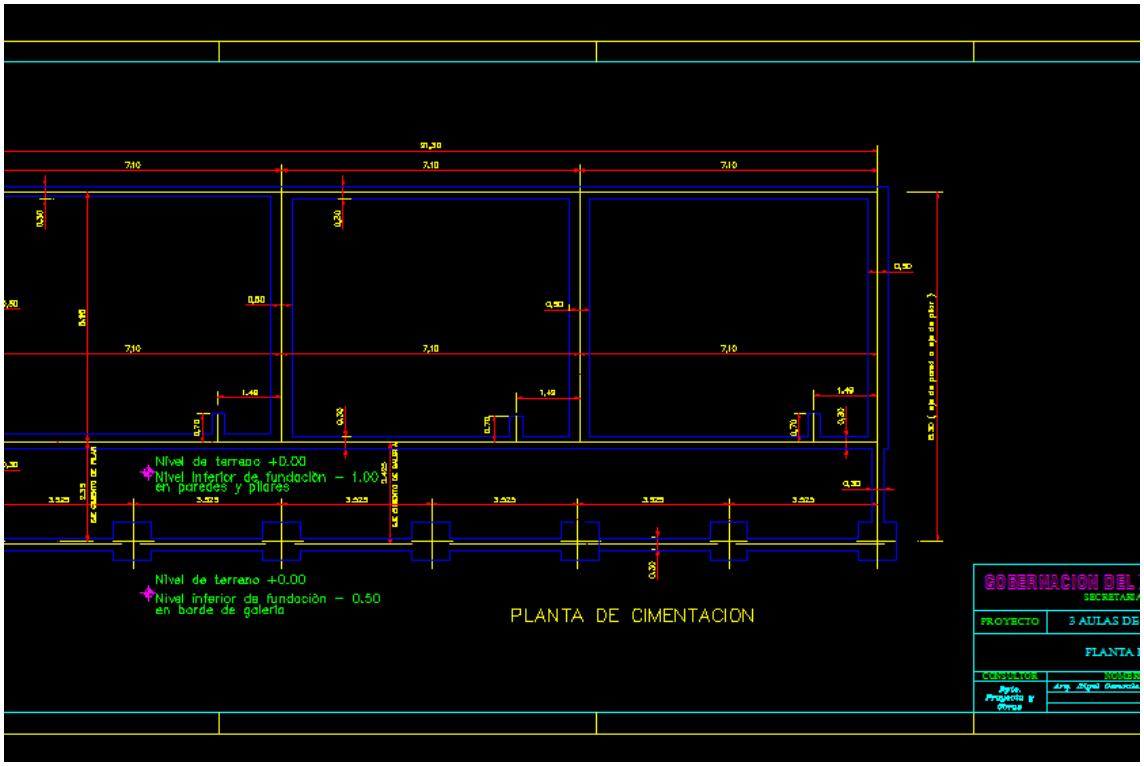
Nivel de terreno +0.00
Nivel inferior de fundación – 1.00
en paredes y pilares
Nivel de terreno +0.00
Nivel inferior de fundación – 0.50
en borde de galería
PLANTA DE CIMENTACION
GOBERNACION DEL
SECRETARIA
PROYECTO
3 AULAS DE
PLANTA

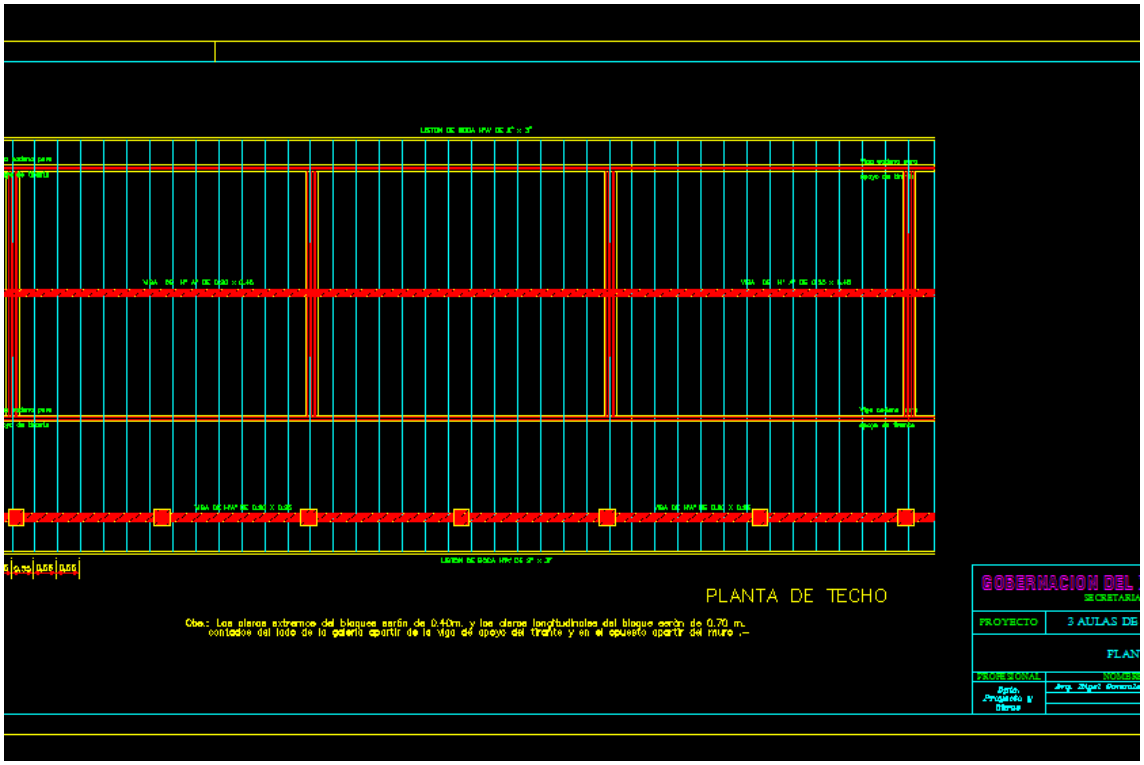
PLANTA DE TECHO
Obs.: Los pisos entrarán del bloques serán de 0.40m. y los claros longitudinales del bloque serán de 0.70 m.
contados del lado de la galería apartir de la viga del apoyo del frente y en el opuesto apartir del muro .-
GOBERNACION DEL
PROYECTO
3 AULAS DE
PLAN

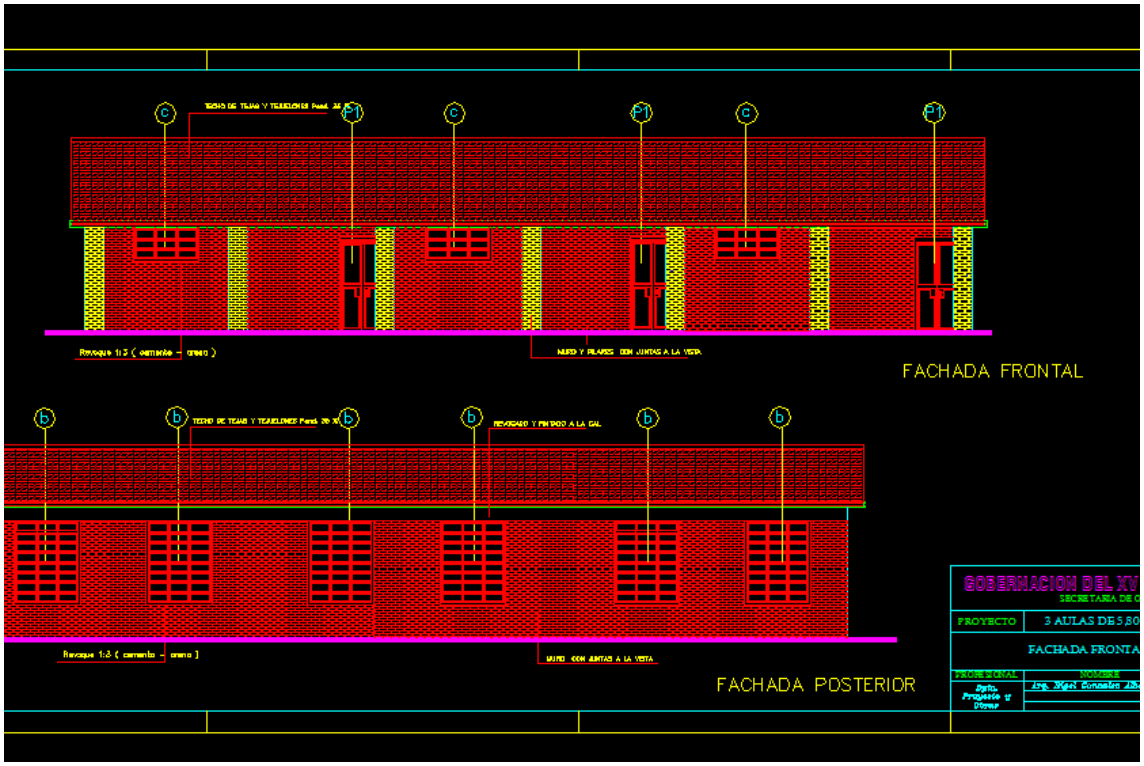
FACHADA FRONTAL
FACHADA POSTERIOR
GOBERNACION DEL XV
PROYECTO
3 AULAS DE 5.80
FACHADA FRONTA

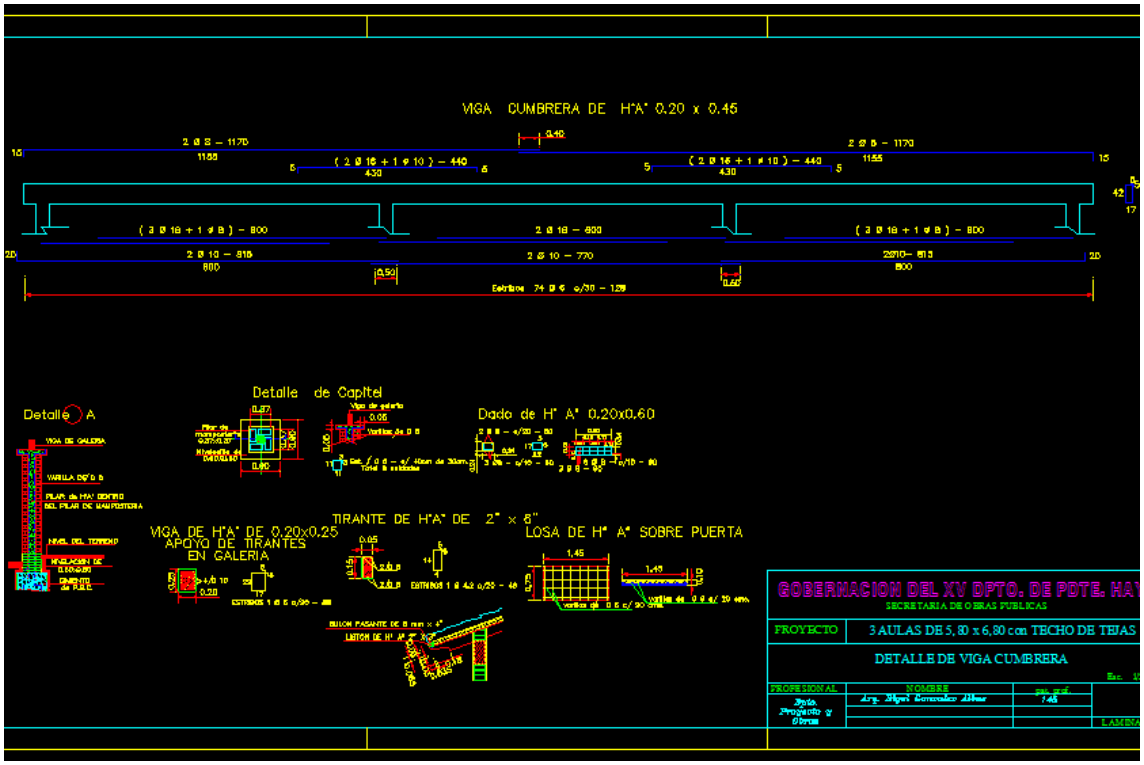
VIGA CUMBRERA DE H°A° 0.20 x 0.45
Detalle de Capitel
Dado de H° A° 0.20x0.60
Detalle A
VIGA DE H°A° DE 0.20x0.25
APOYO DE TIRANTES
EN GALERIA
TIRANTE DE H°A° DE 2" x 6"
LOSA DE H° A° SOBRE PUERTA
GOBERNACION DEL XV DPTO. DE PDTE. HAY
SECRETARIA DE OBRAS PUBLICAS
PROYECTO
3 AULAS DE 5,80 x 6,80 con TECHO DE TEJAS
DETALLE DE VIGA CUMBRERA
PROFESIONAL
NOMBRE
Dpto. Proyecto y Obras
LAMINA

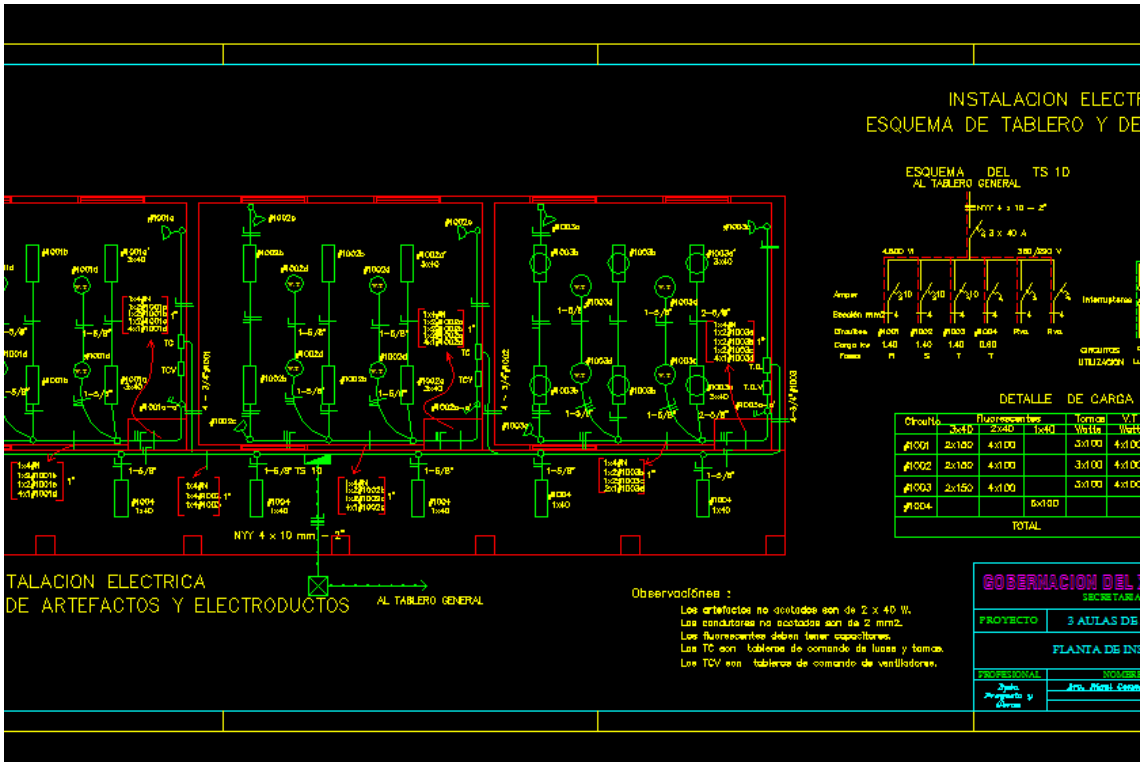
INSTALACION ELECTR
ESQUEMA DE TABLERO Y DE
ESQUEMA DEL TS 1D
AL TABLERO GENERAL
DETALLE DE CARGA
TOTAL
NYY 4 x 10 mm - 2"
TALACION ELECTRICA
DE ARTEFACTOS Y ELECTRODUCTOS
AL TABLERO GENERAL
Observaciónes :
Los artefactos no acotados son de 2 x 40 W.
Los conductores no acotados son de 2 mm2.
Los fluorescentes deben tener capacitores.
Los TC son tableros de comando de luces y tomas.
Los TCV son tableros de comando de ventiladores.
GOBERNACION DEL
SECRETARIA
PROYECTO
3 AULAS DE
PLANTA DE IN
PROFESIONAL
NOMBRE
Dpto. Proyecto y Obras