ESTACIÓN DE BOMBEO 1

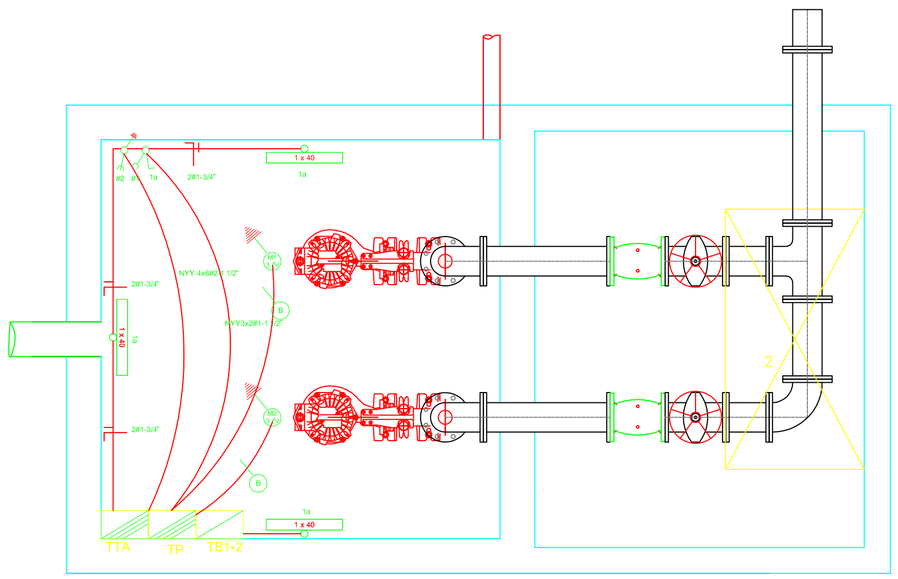

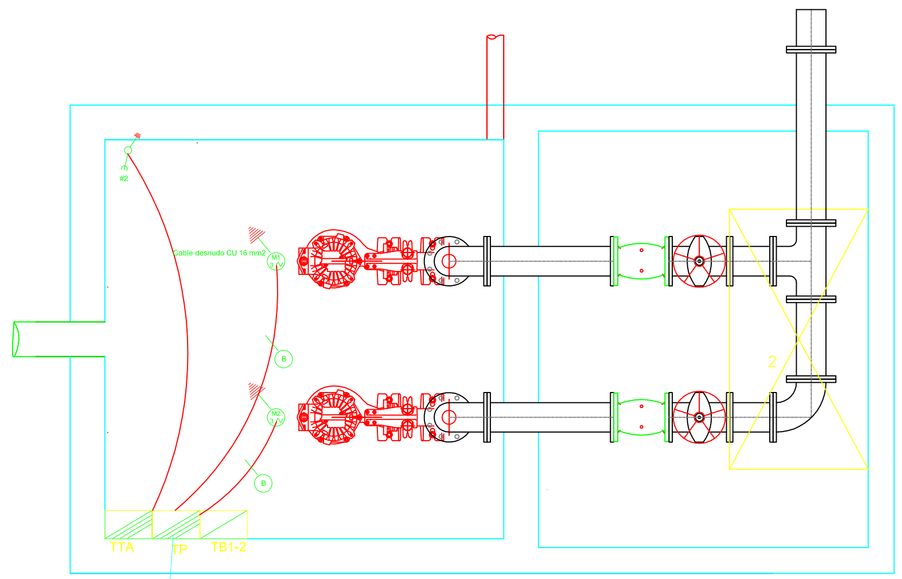

INSTALACION DE LUCES, TOMA
Y FUERZA MOTRIZ

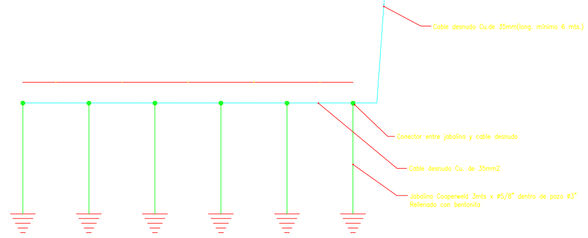

CIRCUITO DE PUESTA A TIERRA

ESC.: 1/50

DETALLE A
CANASTA INTERCEPTORA DE SÓLIDOS
S/ ESCALA

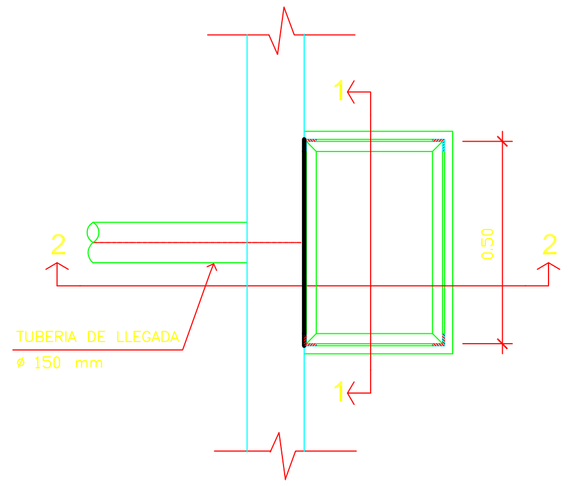

PLANTA

DISPOSITIVO PARA IZAMIENTO DE CANASTA

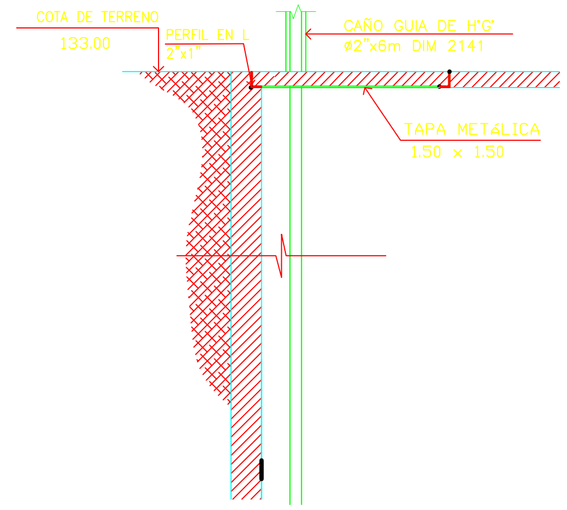

SECCIÓN 2 - 2

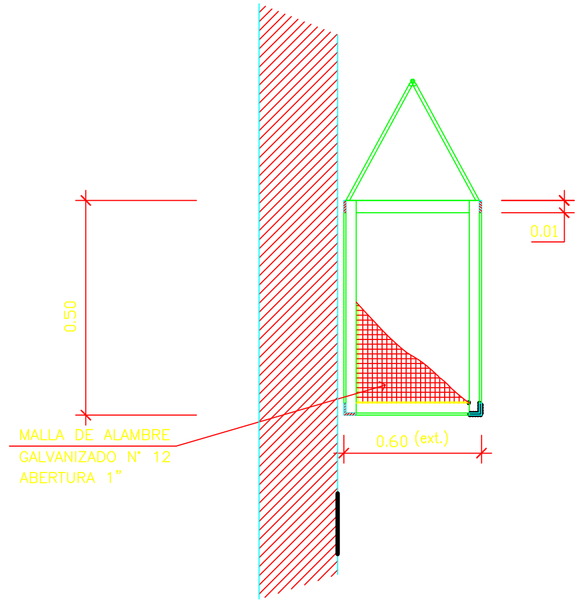

SECCIÓN 1 - 1

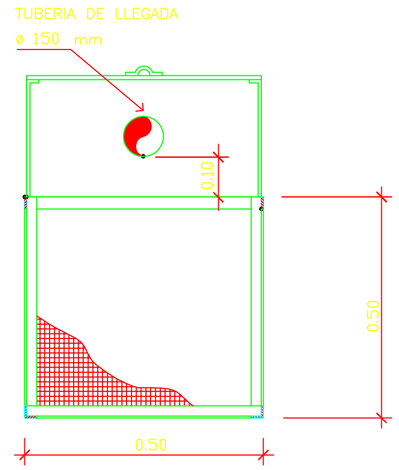

OBS:
LOS PERFILES "L" Y PLANCHUELAS
SON DE 3/4" x 1/8"

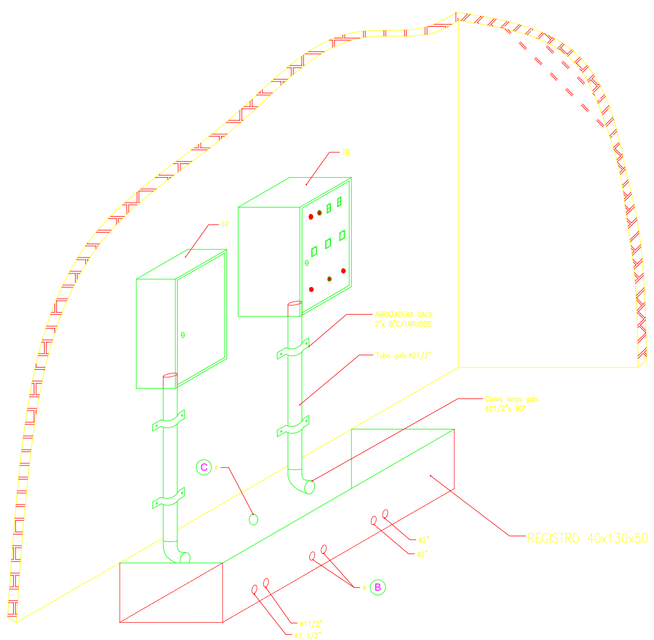

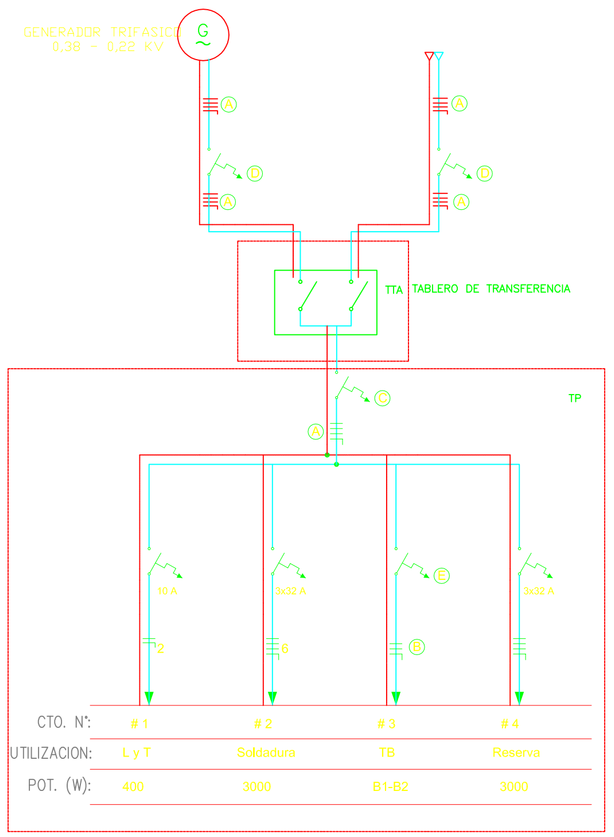

DIAGRAMA UNIFILAR DE FUERZA Y MANDO

ESTACIÓN DE BOMBEO

POTENCIA DEL EQUIPO DE BOMBEO B1 y B2	A	B	C	D	E	POTENCIA DEL GENERADOR
2x2.4KW	4X4mm2 NYY Ø2"	4X4mm2 NYY + 1X4mm2 Cu desnudo - 2 Ø2"	3x40 A	3x40 A	3X32 A	1.2 KW x 2 Total 2.4 KW

ESQUEMA DE CARGAS DEL TP

CIRCUITO #	TOMAS	LUZ	MOTORES	CARGA (W)
1	1	3	-	400
2	1	-	-	3000
3	-	-	B1-B2	2400
4				3000
			CARGA TOTAL	8800

NOTA: EQUIPO DE BOMBEO B1 Y B2 FUNCIONARAN EN FORMA ALTERNADA

Notas:

NOTA:

1. Las bombas 1 y 2 pueden funcionar indistintamente pero no a la vez.

PROGRAMA DE SANEAMIENTO Y AGUA POTABLE PARA EL CHACO Y CIUDADES INTERMEDIAS DE LA REGION ORIENTAL DEL PARAGUAY

PROYECTO DE ALCANTARILLADO SANITARIO Y PLANTA DE TRATAMIENTO CIUDAD DE ITAUGUA - DEPARTAMENTO CENTRAL

ESTACION DE BOMBEO EB2
DETALLES

Firma Profesional

FORMATO: A1
Observación: Medidas en metros.
ESCALA: Según lo indicado
FECHA: ABRIL-2014
LAMINA N°: D2-03-R1

MINISTERIO DE OBRAS PÚBLICAS Y COMUNICACIONES | Presidencia de la República del Paraguay | Financiamiento Ley 4785/2012