Municipalidad de Piribebuy

"Juntos por un Piribebuy mejor"

2015-2020

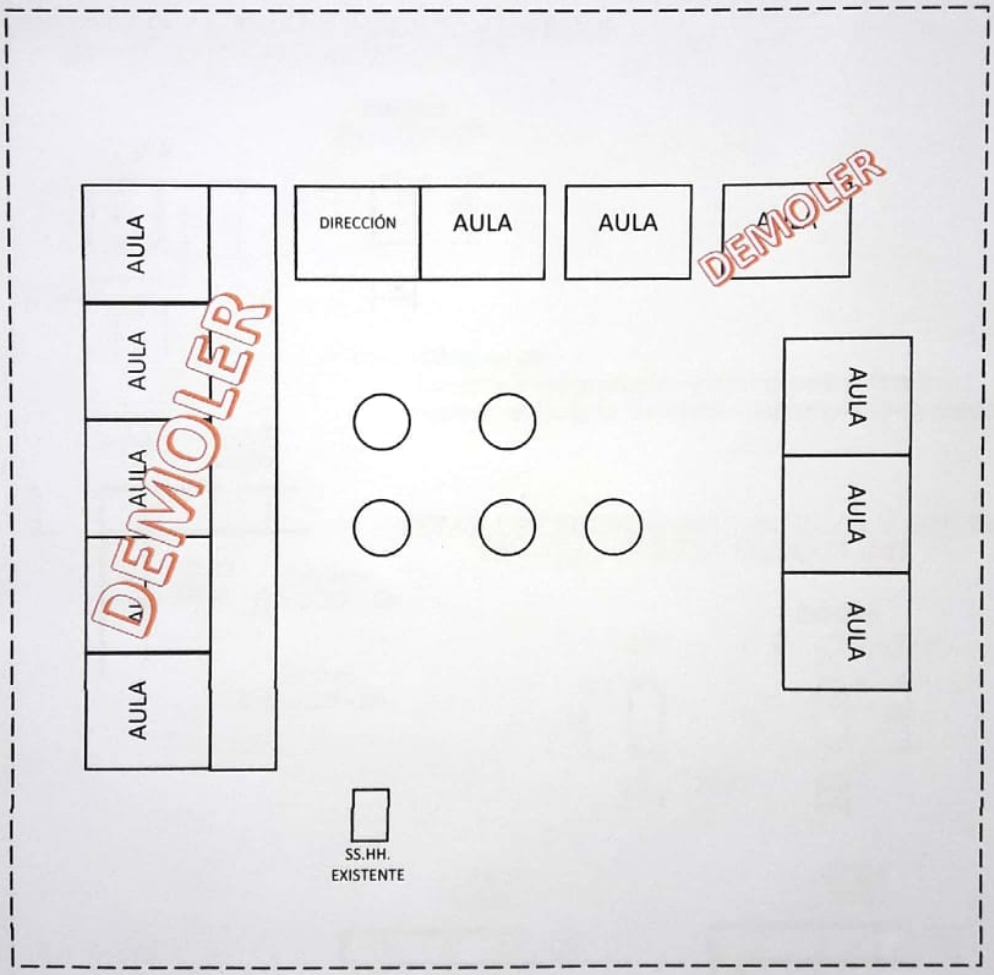

MUNICIPALIDAD DE PIRIBEBUY	
INSTITUCIÓN: ESC. BÁS. N° 2236 NATALIO CANO – DPTO. CORDILLERA – FONACIDE 2018	
PROYECTO: CONSTRUCCIÓN DE 3 AULAS EN GALERÍA	PLANTA DE UBICACIÓN

Scanned by CamScanner

DETALLE DE ENCADENADOS DE H° A°

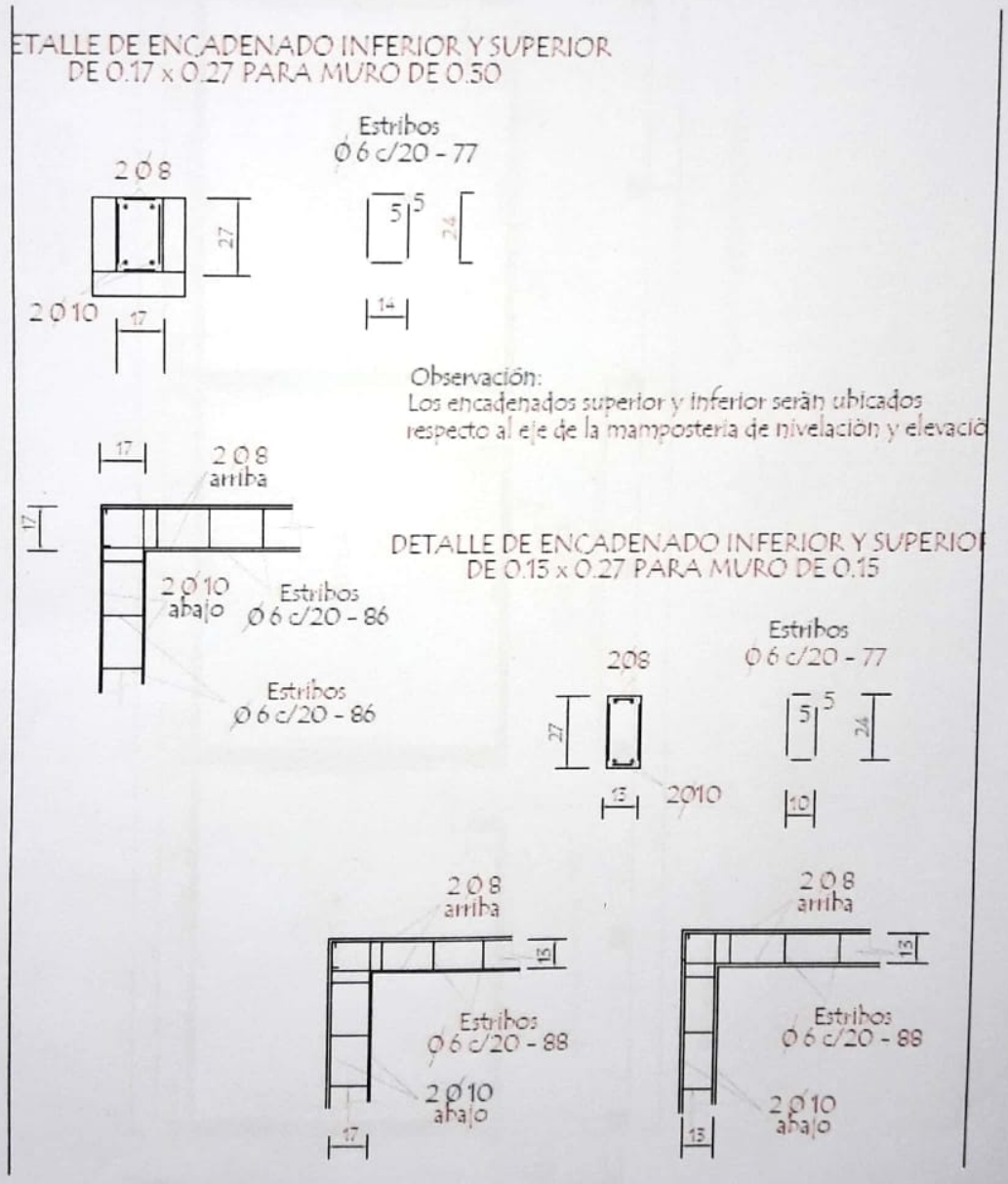

MUNICIPALIDAD DE PIRIBEBUY
INSTITUCIÓN: ESC. BÁS. N° 2236 NATALIO CANO – DPTO. CORDILLERA – FONACIDE 2018
PROYECTO: CONSTRUCCIÓN DE 3 AULAS EN GALERÍA

Scanned by CamScanner

Municipalidad de Piribebuy

"Juntos por un Piribebuy mejor"

2015-2020

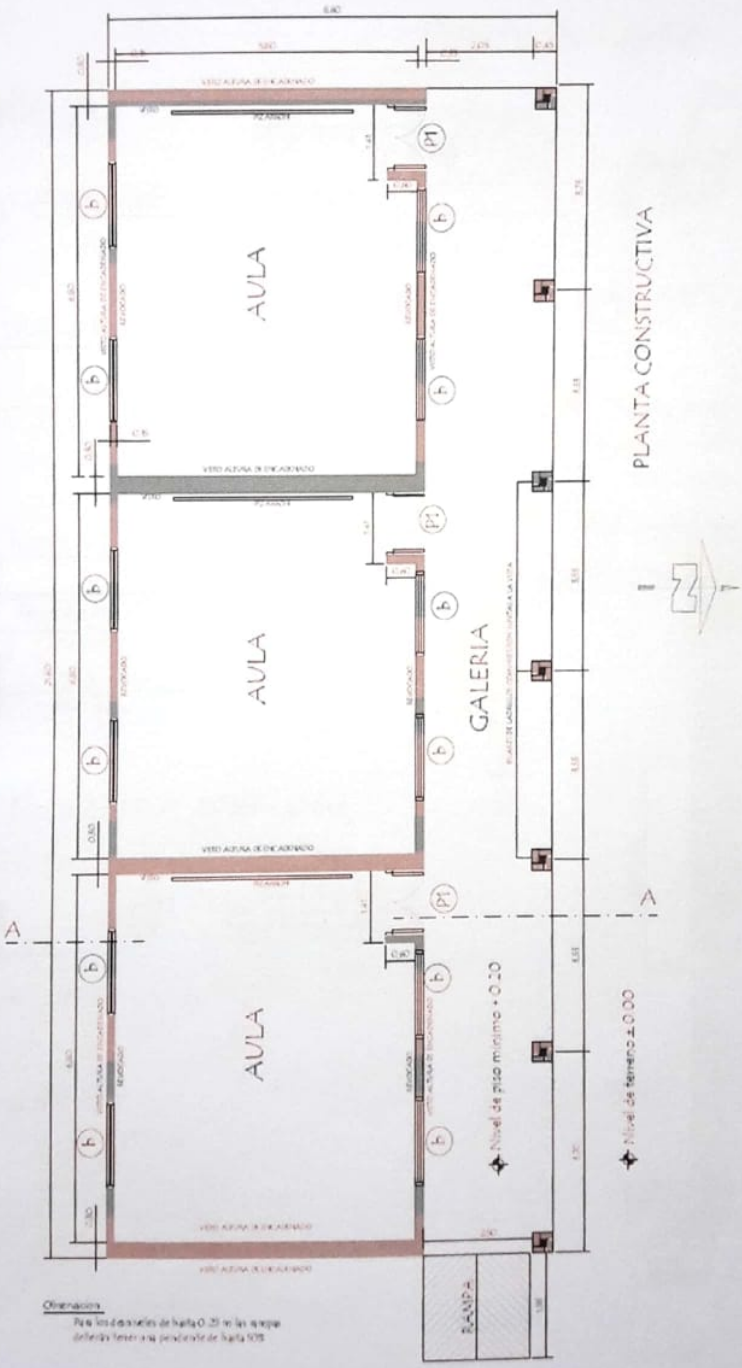

MUNICIPALIDAD DE PIRIBEBUY

INSTITUCIÓN: ESC. BÁS. N° 2236 NATALIO CANO – DPTO. CORDILLERA – FONACIDE 2018

PROYECTO: CONSTRUCCIÓN DE 3 AULAS EN GALERÍA

Scanned by CamScanner

Municipalidad de Piribebuy

"Juntos por un Piribebuy mejor"

2015-2020

Detalle A

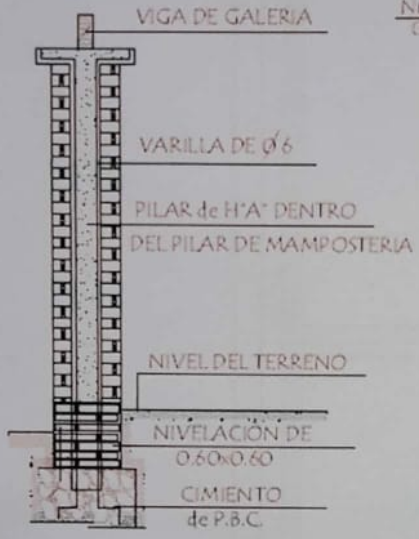

Detalle de Capitel

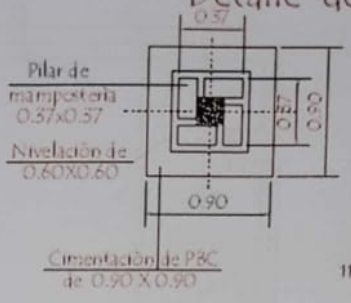

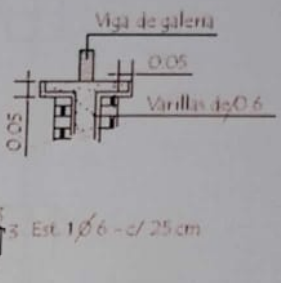

Corte Transversal



Dado de H° A° 0.20 x 0.60

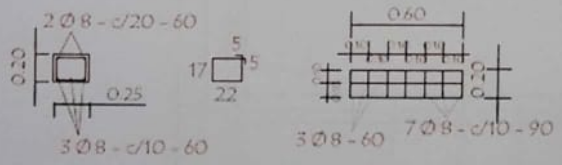

Observaciónes :

1.- EN LOS CASOS DE QUE EL AULA SEA CONSTRUIDA COMO ULTIMA DEL BLOQUE LA PARED EXTERIOR LLEVARA LOS LADRILLOS CON JUNTAS A LA VISTA HASTA LA ALTURA DE TECHO. LA VIGA Y EL DADO DE Ho. Ao. SERAN REVOCADOS

2.- SI EL AULA A CONSTRUIR ES ANEXA LA PARED TRANSVERSAL SERA CON JUNTAS A LA VISTA A AMBOS LADOS HASTA EL ENCADENADO SUPERIOR Y REVOCADO HASTA EL TECHO. TAMBIEN LA VIGA Y EL DADO

MUNICIPALIDAD DE PIRIBEBUY
INSTITUCIÓN: ESC. BÁS. N° 2236 NATALIO CANO – DPTO. CORDILLERA – FONACIDE 2018
PROYECTO: CONSTRUCCIÓN DE 3 AULAS EN GALERÍA

Scanned by CamScanner

Municipalidad de Piribebuy

"Juntos por un Piribebuy mejor"

2015-2020

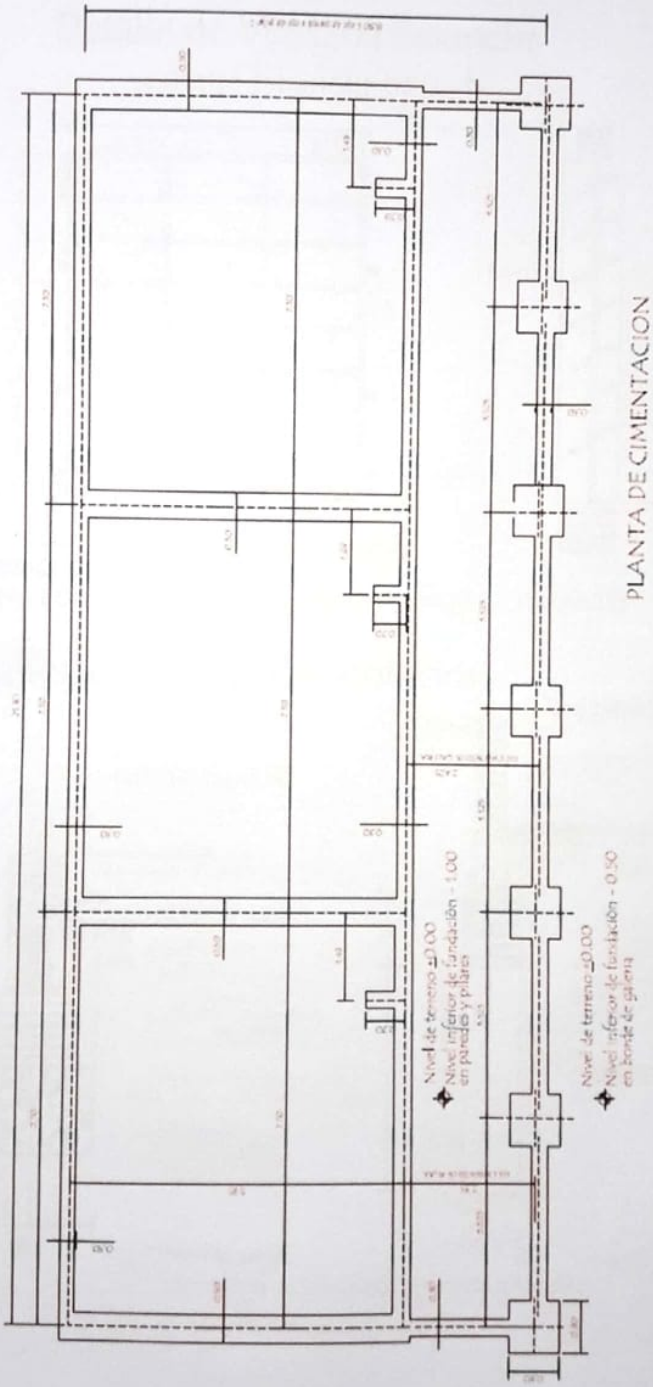

MUNICIPALIDAD DE PIRIBEBUY
INSTITUCIÓN: ESC. BÁS. N° 2236 NATALIO CANO – DPTO. CORDILLERA – FONACIDE 2018
PROYECTO: CONSTRUCCIÓN DE 3 AULAS EN GALERÍA

Scanned by CamScanner

Detalle de Ventana Balancin

ventana balancin tipo b

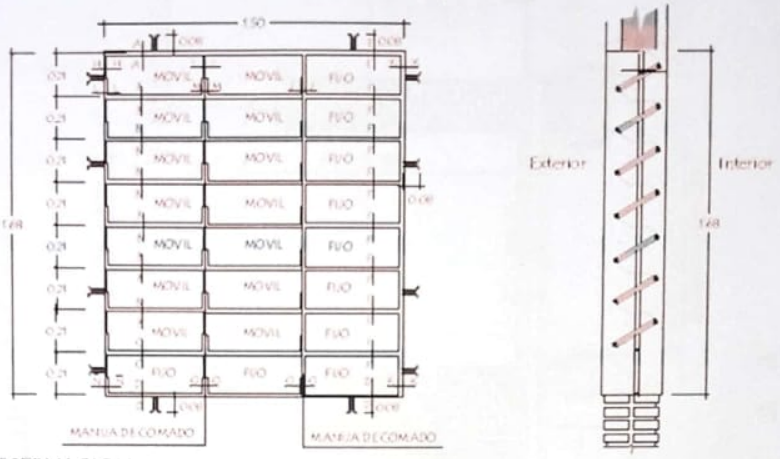

OBSERVACION :

NO DEBE TENER TERMINACIONES EN PUNTAS O CORTANTES

Detalle de corte de Cimentaciòn

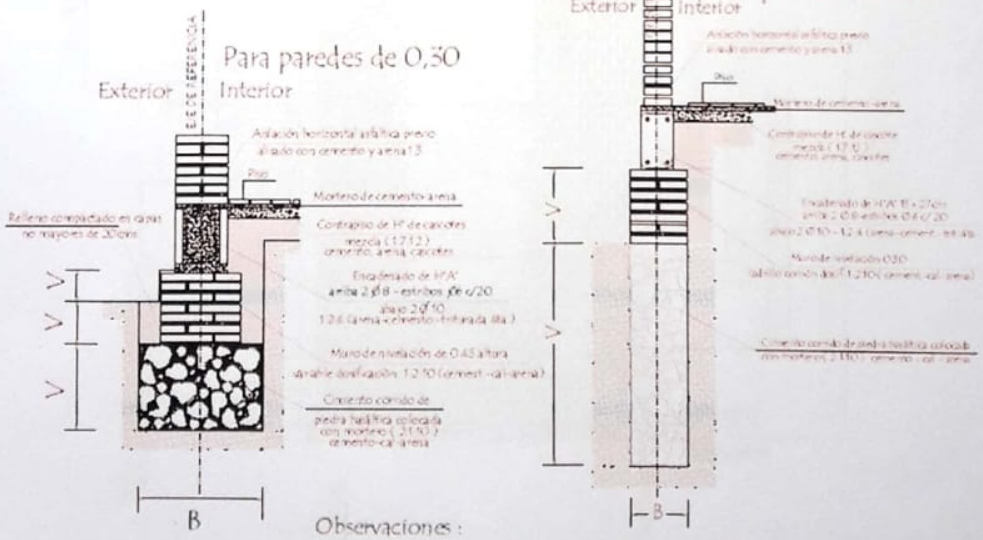

Observaciones :

V = altura de nivelaciòn y cimiento variable

B = ancho de cimiento variable

MUNICIPALIDAD DE PIRIBEBUY
INSTITUCIÓN: ESC. BÁS. N° 2236 NATALIO CANO – DPTO. CORDILLERA – FONACIDE 2018
PROYECTO: CONSTRUCCIÓN DE 3 AULAS EN GALERÍA

Scanned by CamScanner

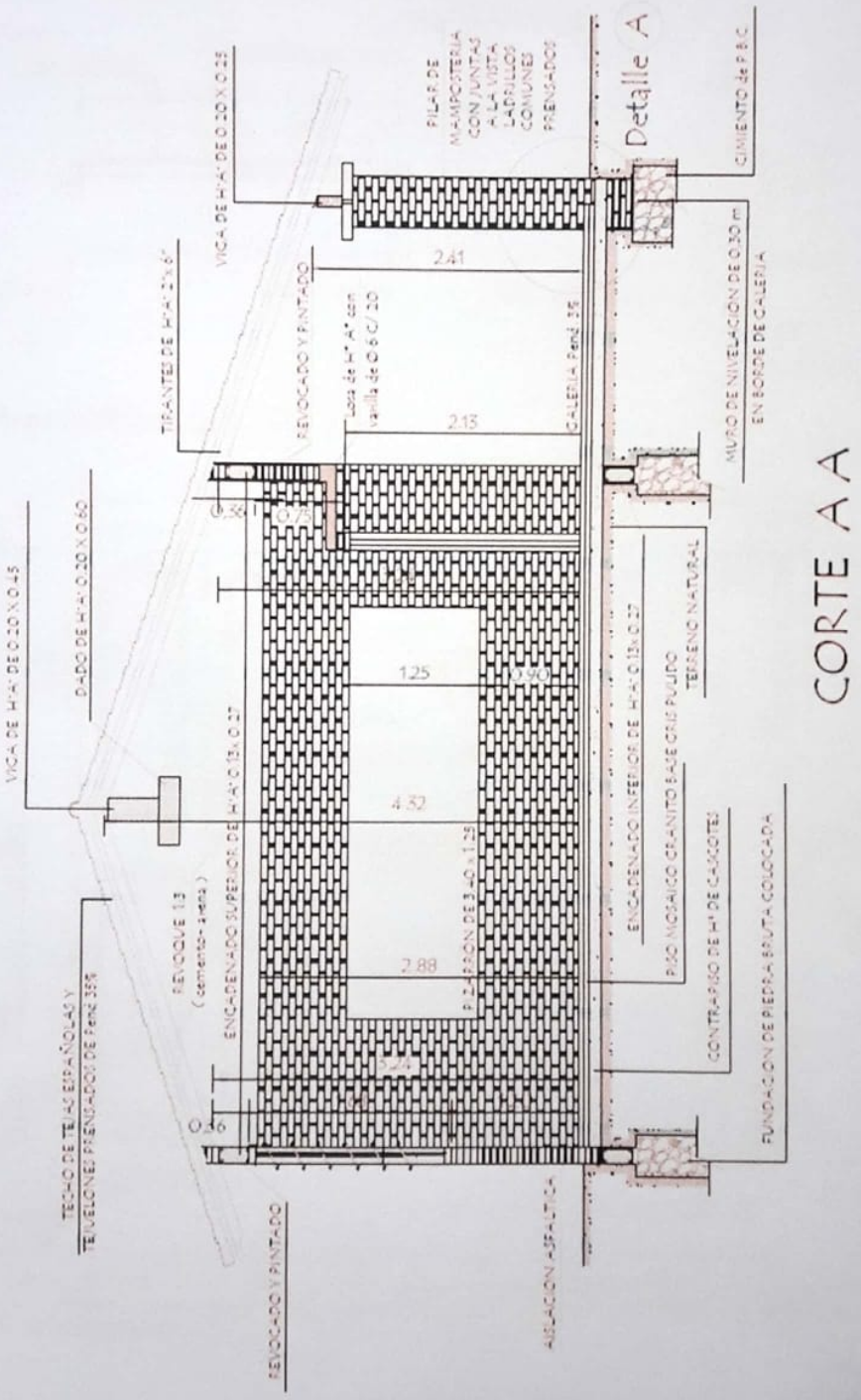

MUNICIPALIDAD DE PIRIBEBUY
INSTITUCIÓN: ESC. BÁS. N° 2236 NATALIO CANO – DPTO. CORDILLERA – FONACIDE 2018
PROYECTO: CONSTRUCCIÓN DE 3 AULAS EN GALERÍA

Scanned by CamScanner

Puerta Metàlica con 2 hojas - (P 1)

Corte Horizontal

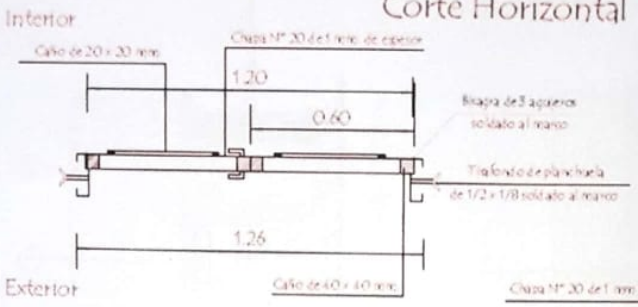

Detalle de Marco

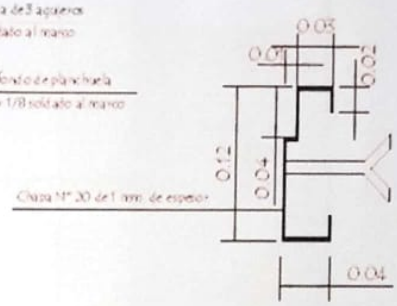

Hoja metàlica de 1,20 x 2,10

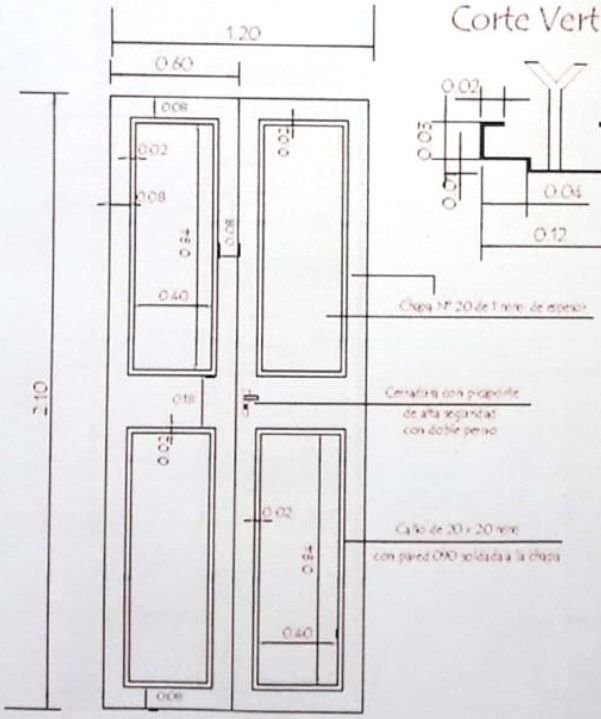

Vista Frontal

Corte Vertical

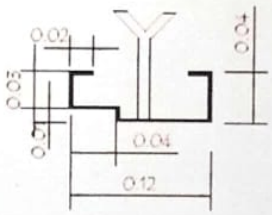

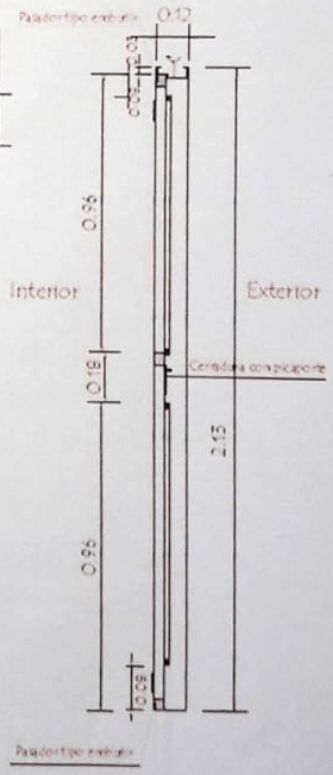

OBSERVACION :

En todos los lugares donde se utilizaron soldadura y no tuvieron un relleno completo, compactos y prolijos debiendo resultar suave al tacto, deberàn de utilizar masilla para chapa para posteriormente realizar una lijada completa y pintar 2 manos con pintura anticorrosiva antes de su colocación y otras 2 con pintura sintética opaca como terminación .-

Scanned by CamScanner

Municipalidad de Piribebuy

"Juntos por un Piribebuy mejor"

2015-2020

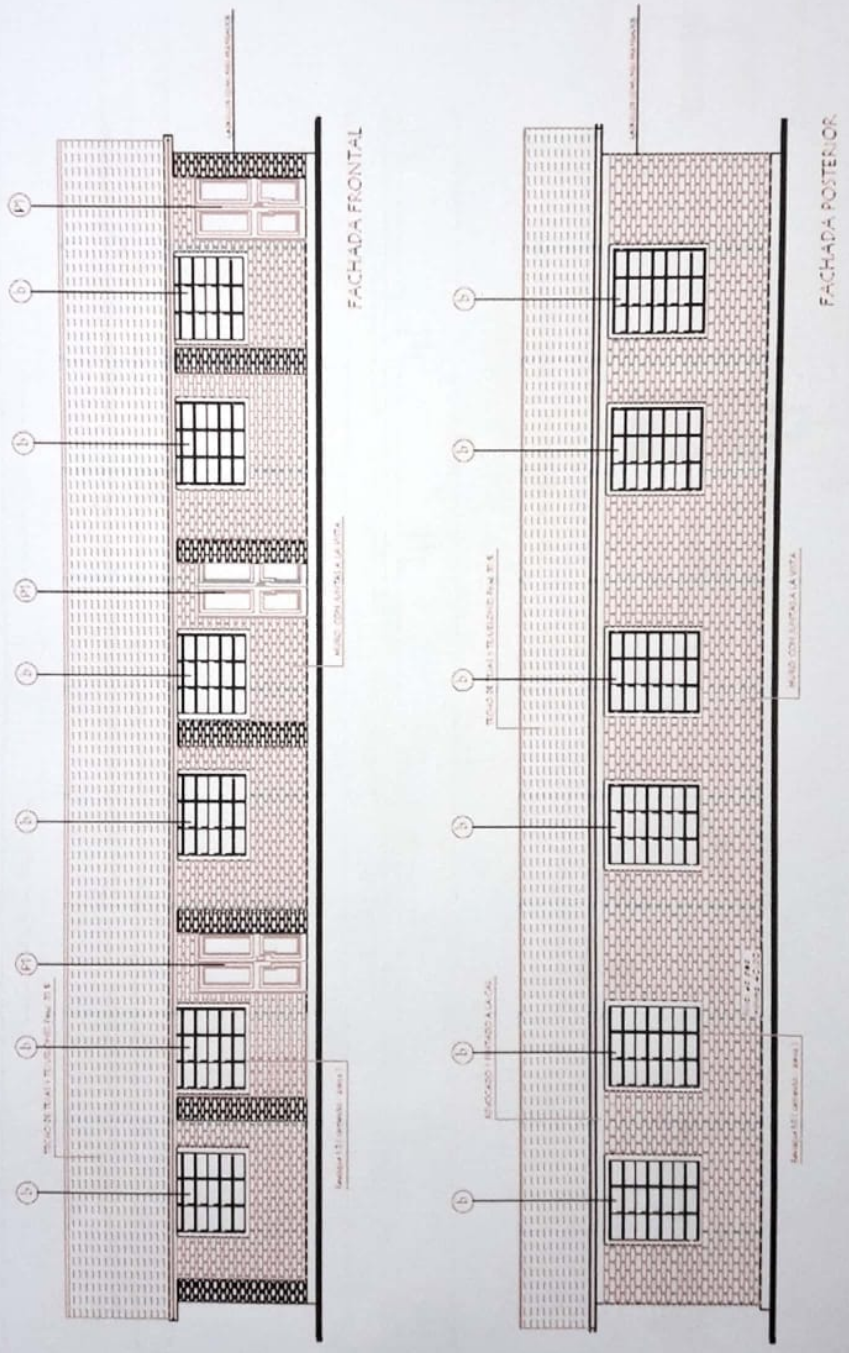

MUNICIPALIDAD DE PIRIBEBUY

INSTITUCIÓN: ESC. BÁS. N° 2236 NATALIO CANO – DPTO. CORDILLERA – FONACIDE 2018

PROYECTO: CONSTRUCCIÓN DE 3 AULAS EN GALERÍA

Scanned by CamScanner

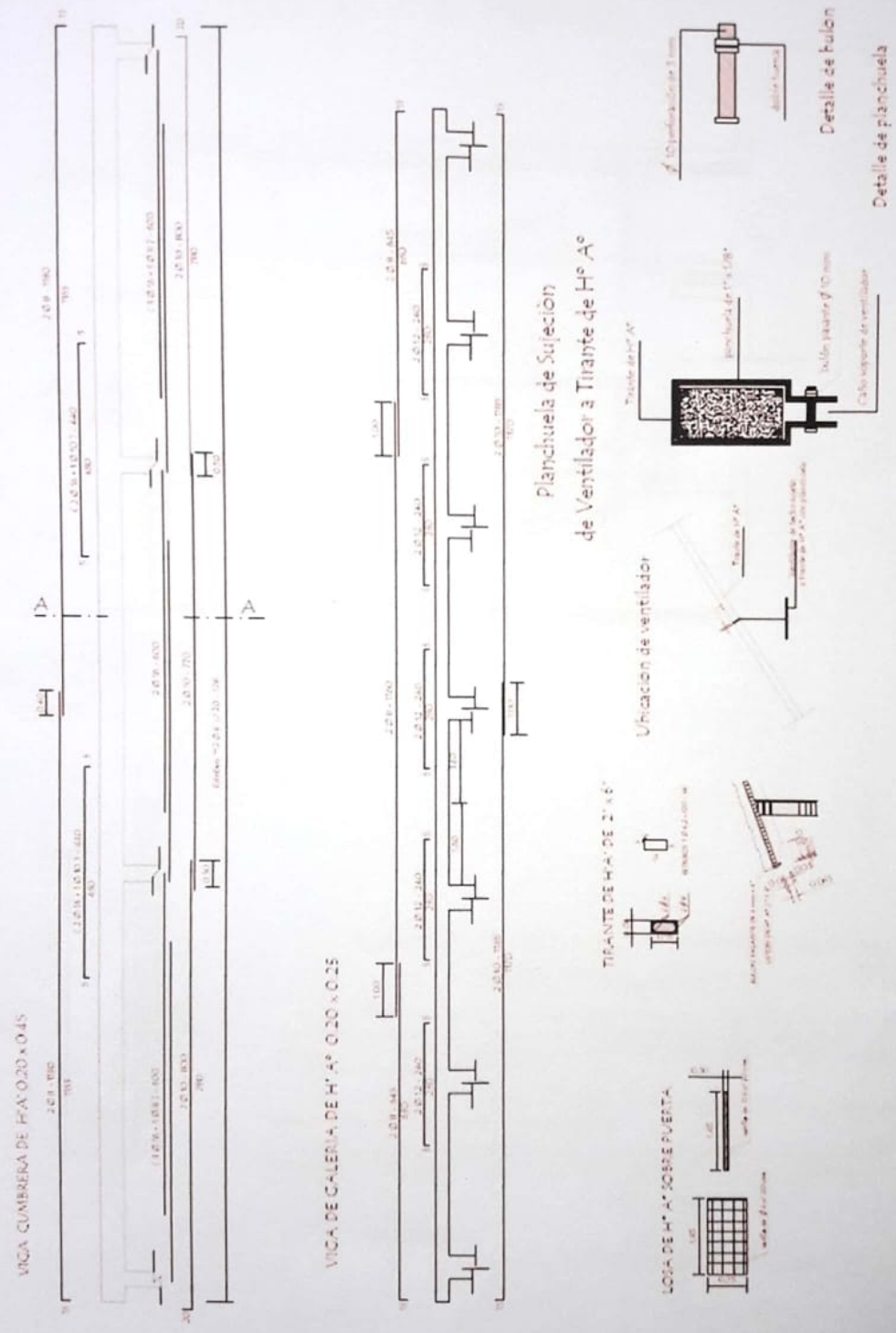

MUNICIPALIDAD DE PIRIBEBUY

INSTITUCIÓN: ESC. BÁS. N° 2236 NATALIO CANO – DPTO. CORDILLERA – FONACIDE 2018

PROYECTO: CONSTRUCCIÓN DE 3 AULAS EN GALERÍA

Scanned by CamScanner

Municipalidad de Piribebuy

"Juntos por un Piribebuy mejor"

2015-2020

Ubicaciòn de Pizarròn

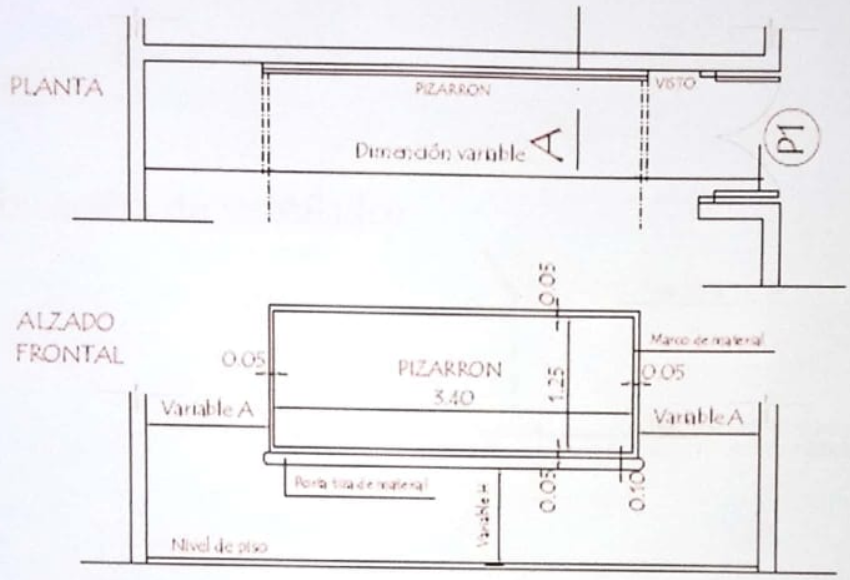

CORTE A

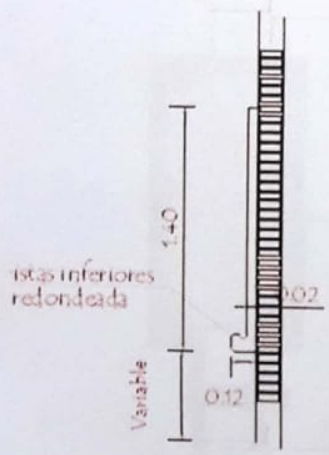

CONSTRUCCION DE PIZARRON EMPOTRADO EN MURO

ESPECIFICACIONES TECNICAS

1- Sobre el muro de ladrillo marcar las dimenciones recomendadas preparar el marco de material y porta tiza con ladrillos empotrados, revocados posteriormente con mortero, cemento-arena (1:3), darle revoque con mortero cemento-arena (1:3), y aplicación de tres manos de enlucido plástico, con textura de terminación redondeada en las aristas inferiores.-

2- En la zona de pizarrón propiamente, aplicar una azotada con hidrófugo (ceresita), posteriormente nivelación luego de la cantidad de alisado necesarios.

3- Aplicar sellador o fijador plástico, posteriormente aplicar tres manos de pintura sintética para pizarrón color verde pizarra, en el marco y porta tiza luego del mismo proceso pintura sintéticas color gris.

OBSERVACIONES

ALTURA A RESPETAR PARA LA UBICACION DEL PIZARRON

1- Para escuela	2- Para colegio
A 1.15 mts	A 1.70 mts
H 0.70 mts	H 0.80 mts

MUNICIPALIDAD DE PIRIBEBUY
INSTITUCIÓN: ESC. BÁS. N° 2236 NATALIO CANO – DPTO. CORDILLERA – FONACIDE 2018
PROYECTO: CONSTRUCCIÓN DE 3 AULAS EN GALERÍA

Scanned by CamScanner

Municipalidad de Piribebuy

"Juntos por un Piribebuy mejor"

2015-2020

Planchuela de Sujeciòn de Ventilador a Tirante de H° A°

Ubicaciòn de ventilador



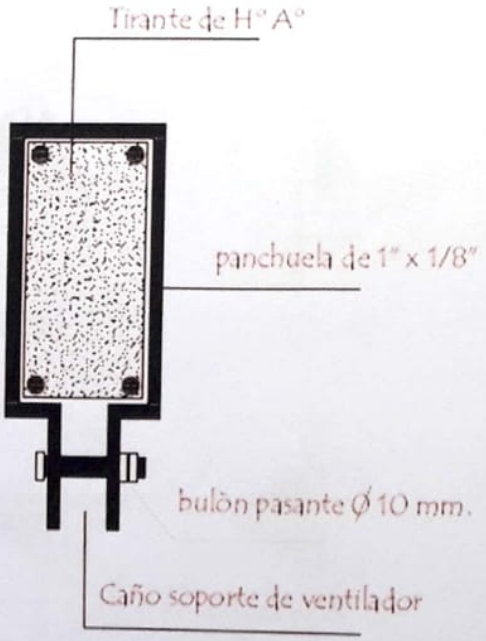

Detalle de planchuela

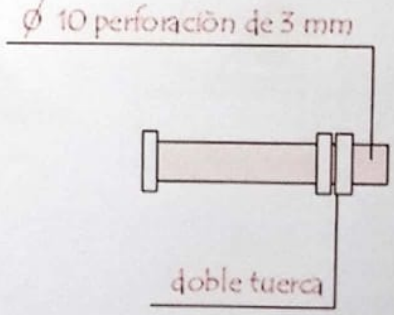

Detalle de bulòn

MUNICIPALIDAD DE PIRIBEBUY
INSTITUCIÓN: ESC. BÁS. N° 2236 NATALIO CANO – DPTO. CORDILLERA – FONACIDE 2018
PROYECTO: CONSTRUCCIÓN DE 3 AULAS EN GALERÍA

Scanned by CamScanner

Municipalidad de Piribebuy

"Juntos por un Piribebuy mejor"

2015-2020

Detalle de Juntas de Aberturas Metàlicas

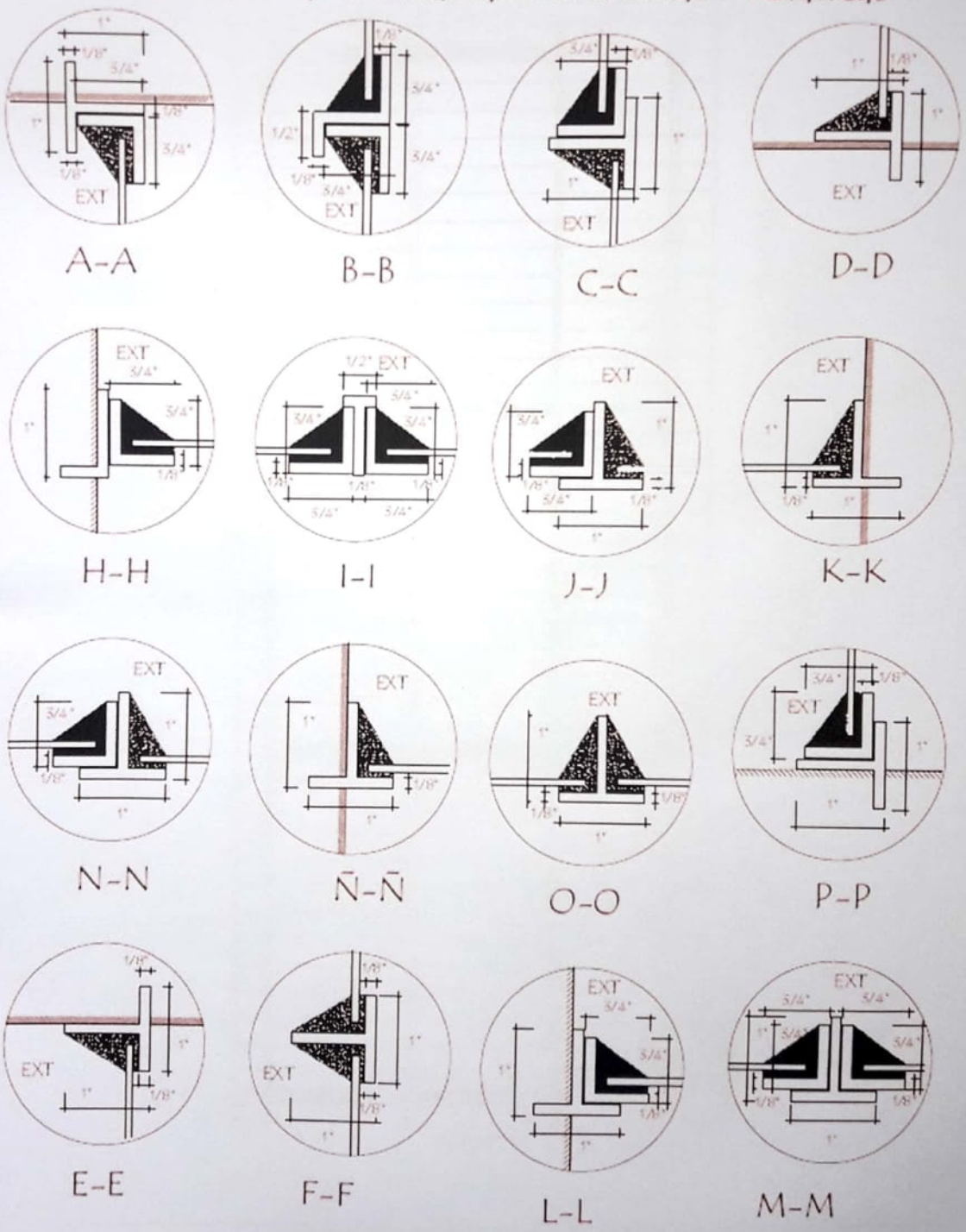

MUNICIPALIDAD DE PIRIBEBUY
INSTITUCIÓN: ESC. BÁS. N° 2236 NATALIO CANO – DPTO. CORDILLERA – FONACIDE 2018
PROYECTO: CONSTRUCCIÓN DE 3 AULAS EN GALERÍA

Scanned by CamScanner



PLANTA DE TECHO

MUNICIPALIDAD DE PIRIBEBUY
INSTITUCIÓN: ESC. BÁS. N° 2236 NATALIO CANO – DPTO. CORDILLERA – FONACIDE 2018
PROYECTO: CONSTRUCCIÓN DE 3 AULAS EN GALERÍA

Scanned by CamScanner

Municipalidad de Piribebuy

"Juntos por un Piribebuy mejor"

2015-2020

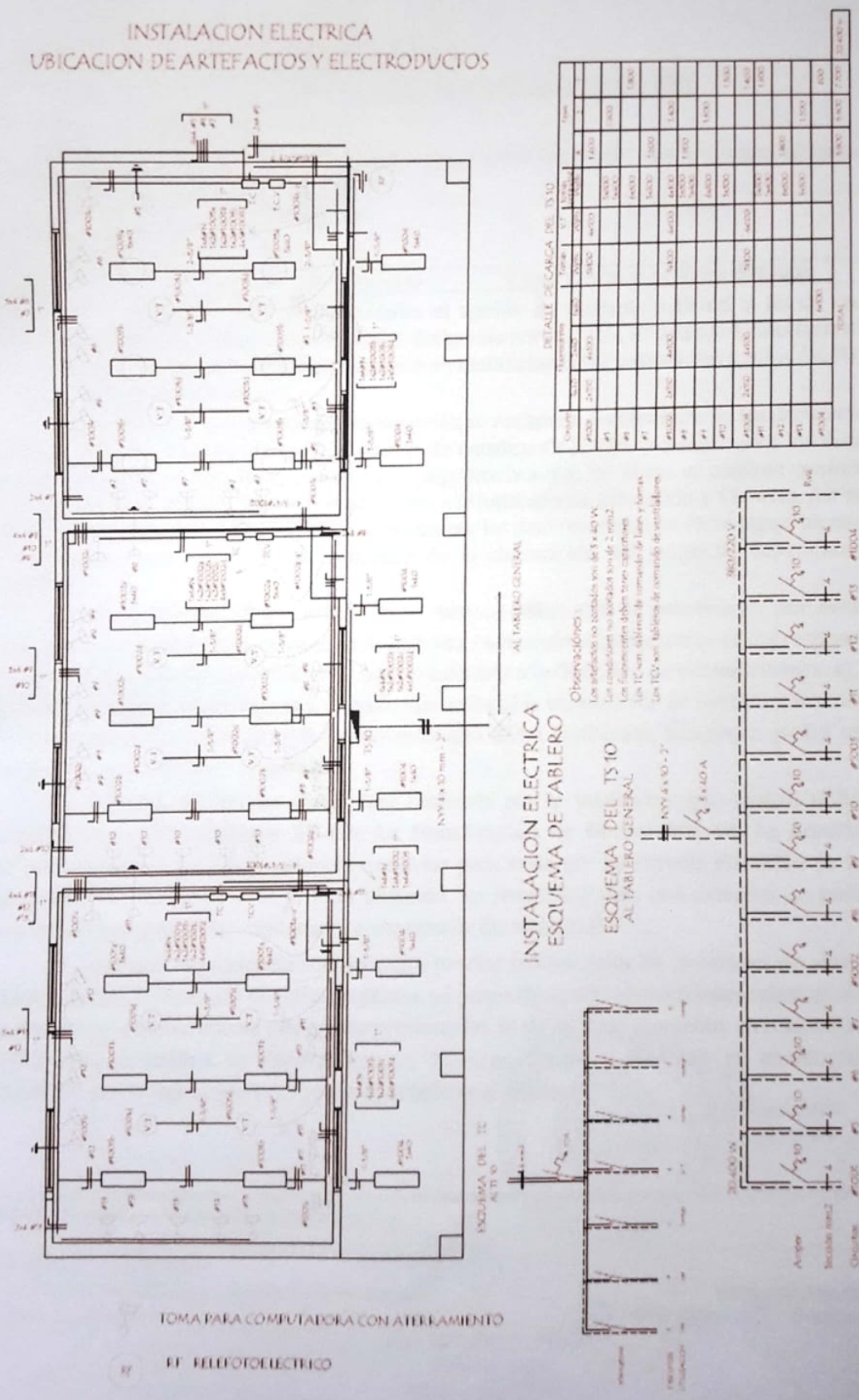

MUNICIPALIDAD DE PIRIBEBUY

INSTITUCIÓN: ESC. BÁS. N° 2236 NATALIO CANO – DPTO. CORDILLERA – FONACIDE 2018

PROYECTO: CONSTRUCCIÓN DE 3 AULAS EN GALERÍA

Scanned by CamScanner