Integración Global

Asunción, 3 de octubre del 2021.

Señor
Corte Suprema de Justicia Alto Paraná

Presente:

Nos dirigimos a Ud. con el objeto de presentarle el informe correspondiente al periodo **septiembre-2021** correspondiente al estado general de los servicios adquiridos conforme al contrato N° 657 y el detalle de todos los incidentes y/o reclamos ocurridos sobre dichos enlaces.

A continuación, se encuentran los servicios contratados:

Cliente	Referencia	ID Circuito	Servicio Contratado	AB	Estado
Poder Judicial - San Alberto	**Poder Judicial - Circunscripción Alto Paraná**	**1375-004**	**INTERNET BUSINESS SECURITY GOLD**	**30 Mbps**	**Activo**
Poder Judicial - Minga Pora	**Poder Judicial - Circunscripción Alto Paraná**	**1375-005**	**INTERNET BUSINESS SECURITY GOLD**	**30 Mbps**	**Activo**
Sucursal CDE	**Poder Judicial - Circunscripción Alto Paraná**	**1375-006**	**INTERNET BUSINESS SECURITY GOLD**	**30 Mbps**	**Activo**
Poder Judicial - Presidente Franco	**Poder Judicial - Circunscripción Alto Paraná**	**1375-007**	**INTERNET BUSINESS SECURITY GOLD**	**30 Mbps**	**Activo**
Poder Judicial - Santa Rita	**Poder Judicial - Circunscripción Alto Paraná**	**1375-008**	**INTERNET BUSINESS SECURITY GOLD**	**30 Mbps**	**Activo**
Poder Judicial - Hernandarias	**Poder Judicial - Circunscripción Alto Paraná**	**1375-009**	**INTERNET BUSINESS SECURITY GOLD**	**30 Mbps**	**Activo**
Poder Judicial - Juan León Mallorquín	**Poder Judicial - Circunscripción Alto Paraná**	**1375-010**	**INTERNET BUSINESS SECURITY GOLD**	**30 Mbps**	**Activo**

Renzo Molinas
Coordinador del CAC

Poder Judicial – Ytakyry	**Poder Judicial - Circunscripción Alto Paraná**	**1375-003**	**INTERNET BUSINESS SECURITY GOLD**	**30 Mbps**	**Activo**
Poder Judicial - Iruña	**Poder Judicial - Circunscripción Alto Paraná**	**1375-011**	**INTERNET BUSINESS SECURITY GOLD**	**30 Mbps**	**Activo**

Resumen de disponibilidad servicios:

Poder Judicial - Circunscripción Alto Paraná - Poder Judicial – San Alberto

Last Scan:	Last Up:	Last Down:	Uptime:	Downtime:	Coverage:
123 s	123 s	21 h 21 m	97,2372%	2,7628%	100%
Sensor Type:	Performance Impact:	Dependency:	Interval:	Autonomous:	ID:
Ping		Parent	5 m	No	#32040

Poder Judicial - Circunscripción Alto Paraná - Poder Judicial - Minga Pora

Last Scan:	Last Up:	Last Down:	Uptime:	Downtime:	Coverage:
111 s	111 s	20 h 31 m	97,1984%	2,8016%	100%
Sensor Type:	Performance Impact:	Dependency:	Interval:	Autonomous:	ID:
Ping		Parent	5 m	No	#39776

Poder Judicial - Circunscripción Alto Paraná - Poder Judicial - Sucursal CDE

Last Scan:	Last Up:	Last Down:	Uptime:	Downtime:	Coverage:
61 s	61 s	11 d	99,9313%	0,0687%	99%
Sensor Type:	Performance Impact:	Dependency:	Interval:	Autonomous:	ID:
Ping		Parent	5 m	No	#52369

Poder Judicial - Circunscripción Alto Paraná - Poder Judicial - Presidente Franco

Last Scan:	Last Up:	Last Down:	Uptime:	Downtime:	Coverage:
113 s	113 s	11 d	99,7205%	0,2795%	100%
Sensor Type:	Performance Impact:	Dependency:	Interval:	Autonomous:	ID:
Ping		CORTE SUPREMA DE JUSTICIA - CSJ	5 m	No	#22410

Poder Judicial - Circunscripción Alto Paraná - Poder Judicial - Santa Rita

Last Scan:	Last Up:	Last Down:	Uptime:	Downtime:	Coverage:
217 s	217 s	18 d	99,4661%	0,5339%	100%
Sensor Type:	Performance Impact:	Dependency:	Interval:	Autonomous:	ID:
Ping		CORTE SUPREMA DE JUSTICIA - CSJ	5 m	No	#22352

Renzo Molinas
Coordinador del CAC

Poder Judicial - Circunscripción Alto Paraná - Poder Judicial - Hernandarias

Last Scan:	Last Up:	Last Down:	Uptime:	Downtime:	Coverage:
239 s	239 s	11 d	99,0755%	0,9245%	100%
Sensor Type:	**Performance Impact:**	**Dependency:**	**Interval:**	**Autonomous:**	**ID:**
Ping		CORTE SUPREMA DE JUSTICIA - CSJ	5 m	No	#22257

Poder Judicial - Circunscripción Alto Paraná - Poder Judicial - Juan León Mallorquín

Last Scan:	Last Up:	Last Down:	Uptime:	Downtime:	Coverage:
38 s	38 s	7 d 10 h	96,1196%	3,8804%	100%
Sensor Type:	**Performance Impact:**	**Dependency:**	**Interval:**	**Autonomous:**	**ID:**
Ping		CORTE SUPREMA DE JUSTICIA - CSJ	5 m	No	#22141

Poder Judicial - Circunscripción Alto Paraná - Poder Judicial - Iruña

Last Scan:	Last Up:	Last Down:	Uptime:	Downtime:	Coverage:
4 m 24 s	4 m 24 s	19 d	99,2958%	0,7042%	100%
Sensor Type:	**Performance Impact:**	**Dependency:**	**Interval:**	**Autonomous:**	**ID:**
Ping		Parent	5 m	No	#54156

Poder Judicial - Circunscripción Alto Paraná - Poder Judicial – Itakyry

Last Scan:	Last Up:	Last Down:	Uptime:	Downtime:	Coverage:
89 s	89 s	3 d 11 h 47 m	99,4151%	0,5849%	100%
Sensor Type:	**Performance Impact:**	**Dependency:**	**Interval:**	**Autonomous:**	**ID:**
Ping		Parent	5 m	No	#58359

Renzo Molinas
Coordinador del CAC
TEISA

Resumen del estado de la red – San Alberto

Valores medidos en última milla (Gateway a CPE)

CPE: Router Juniper SRX

Parámetro	Definición	Valor
Tiempo de Respuesta	Consiste en el tiempo promedio de tránsito de un paquete (ida y vuelta) de un paquete de 64 bytes, entre el gateway y el punto de conexión en Alto Paraná.	10 ms
Pérdida de paquetes (%)	Consiste en la tasa promedio de paquetes perdidos entre dos puntos, en este caso el Gateway y el punto de conexión en Alto Paraná.	<1 %
Variación de Jitter	Muestra las variaciones en el tiempo de entrega de un paquete en determinado tiempo, y esta variación tiene relación directa con la demanda de uso de la red. Obs: Calculo promedio	0 ms
Disponibilidad (%)	Consiste en el porcentaje de tiempo en el cual la red está operacional por problemas en el marco de responsabilidad de Teisa.	97 %

Renzo Molinas
Coordinador del CAC

Integración Global

Resumen del estado de la red – Minga Pora

Valores medidos en última milla (Gateway a CPE)

CPE: Router Juniper SRX

Parámetro	Definición	Valor
Tiempo de Respuesta	Consiste en el tiempo promedio de tránsito de un paquete (ida y vuelta) de un paquete de 64 bytes, entre el gateway y el punto de conexión en Alto Paraná.	10 ms
Pérdida de paquetes (%)	Consiste en la tasa promedio de paquetes perdidos entre dos puntos, en este caso el Gateway y el punto de conexión en Alto Paraná.	<1 %
Variación de Jitter	Muestra las variaciones en el tiempo de entrega de un paquete en determinado tiempo, y esta variación tiene relación directa con la demanda de uso de la red. Obs: Calculo promedio	1 ms
Disponibilidad (%)	Consiste en el porcentaje de tiempo en el cual la red está operacional por problemas en el marco de responsabilidad de Teisa.	99 %

Renzo Molinas
Coordinador del CAC

Integración Global

Resumen del estado de la red – Sucursal CDE

Valores medidos en última milla (Gateway a CPE)

CPE: Router Juniper SRX

Parámetro	Definición	Valor
Tiempo de Respuesta	Consiste en el tiempo promedio de tránsito de un paquete (ida y vuelta) de un paquete de 64 bytes, entre el gateway y el punto de conexión en Alto Paraná.	9 ms
Pérdida de paquetes (%)	Consiste en la tasa promedio de paquetes perdidos entre dos puntos, en este caso el Gateway y el punto de conexión en Alto Paraná.	<1 %
Variación de Jitter	Muestra las variaciones en el tiempo de entrega de un paquete en determinado tiempo, y esta variación tiene relación directa con la demanda de uso de la red. Obs: Calculo promedio	1 ms
Disponibilidad (%)	Consiste en el porcentaje de tiempo en el cual la red está operacional por problemas en el marco de responsabilidad de Teisa.	99 %

Renzo Molinas
Coordinador del CAC

Integración Global

Resumen del estado de la red – Presidente Franco

Valores medidos en última milla (Gateway a CPE)

CPE: Router Juniper SRX

Parámetro	Definición	Valor
Tiempo de Respuesta	Consiste en el tiempo promedio de tránsito de un paquete (ida y vuelta) de un paquete de 64 bytes, entre el gateway y el punto de conexión en Alto Paraná.	5 ms
Pérdida de paquetes (%)	Consiste en la tasa promedio de paquetes perdidos entre dos puntos, en este caso el Gateway y el punto de conexión en Alto Paraná.	<1 %
Variación de Jitter	Muestra las variaciones en el tiempo de entrega de un paquete en determinado tiempo, y esta variación tiene relación directa con la demanda de uso de la red. Obs: Calculo promedio	1 ms
Disponibilidad (%)	Consiste en el porcentaje de tiempo en el cual la red está operacional por problemas en el marco de responsabilidad de Teisa.	99 %

Renzo Molinas
Coordinador del CAC
TEISA

Resumen del estado de la red – Santa Rita

Valores medidos en última milla (Gateway a CPE)

CPE: Router Juniper SRX

Parámetro	Definición	Valor
Tiempo de Respuesta	Consiste en el tiempo promedio de tránsito de un paquete (ida y vuelta) de un paquete de 64 bytes, entre el gateway y el punto de conexión en Alto Paraná.	10 ms
Pérdida de paquetes (%)	Consiste en la tasa promedio de paquetes perdidos entre dos puntos, en este caso el Gateway y el punto de conexión en Alto Paraná.	<1 %
Variación de Jitter	Muestra las variaciones en el tiempo de entrega de un paquete en determinado tiempo, y esta variación tiene relación directa con la demanda de uso de la red. Obs: Calculo promedio	0 ms
Disponibilidad (%)	Consiste en el porcentaje de tiempo en el cual la red está operacional por problemas en el marco de responsabilidad de Teisa.	99 %

Renzo Molinas
Coordinador del CAC

Integración Global

Resumen del estado de la red – Hernandarias

Valores medidos en última milla (Gateway a CPE)

CPE: Router Juniper SRX

Parámetro	Definición	Valor
Tiempo de Respuesta	Consiste en el tiempo promedio de tránsito de un paquete (ida y vuelta) de un paquete de 64 bytes, entre el gateway y el punto de conexión en Alto Paraná.	9 ms
Pérdida de paquetes (%)	Consiste en la tasa promedio de paquetes perdidos entre dos puntos, en este caso el Gateway y el punto de conexión en Alto Paraná.	<1 %
Variación de Jitter	Muestra las variaciones en el tiempo de entrega de un paquete en determinado tiempo, y esta variación tiene relación directa con la demanda de uso de la red. Obs: Calculo promedio	1 ms
Disponibilidad (%)	Consiste en el porcentaje de tiempo en el cual la red está operacional por problemas en el marco de responsabilidad de Teisa.	99 %

Renzo Molinas
Coordinador del CAC
TEISA

Integración Global

Resumen del estado de la red – J.L. Mallorquín

Valores medidos en última milla (Gateway a CPE)

CPE: Router Juniper SRX

Parámetro	Definición	Valor
Tiempo de Respuesta	Consiste en el tiempo promedio de tránsito de un paquete (ida y vuelta) de un paquete de 64 bytes, entre el gateway y el punto de conexión en Alto Paraná.	4 ms
Pérdida de paquetes (%)	Consiste en la tasa promedio de paquetes perdidos entre dos puntos, en este caso el Gateway y el punto de conexión en Alto Paraná.	<1 %
Variación de Jitter	Muestra las variaciones en el tiempo de entrega de un paquete en determinado tiempo, y esta variación tiene relación directa con la demanda de uso de la red. Obs: Calculo promedio	1 ms
Disponibilidad (%)	Consiste en el porcentaje de tiempo en el cual la red está operacional por problemas en el marco de responsabilidad de Teisa.	96 %

Renzo Molinas
Coordinador del CAC
TEISA

Resumen del estado de la red – Iruña

Valores medidos en última milla (Gateway a CPE)

CPE: Router Juniper SRX

Parámetro	Definición	Valor
Tiempo de Respuesta	Consiste en el tiempo promedio de tránsito de un paquete (ida y vuelta) de un paquete de 64 bytes, entre el gateway y el punto de conexión en Alto Paraná.	10 ms
Pérdida de paquetes (%)	Consiste en la tasa promedio de paquetes perdidos entre dos puntos, en este caso el Gateway y el punto de conexión en Alto Paraná.	<1 %
Variación de Jitter	Muestra las variaciones en el tiempo de entrega de un paquete en determinado tiempo, y esta variación tiene relación directa con la demanda de uso de la red. Obs: Calculo promedio	1 ms
Disponibilidad (%)	Consiste en el porcentaje de tiempo en el cual la red está operacional por problemas en el marco de responsabilidad de Teisa.	99 %

Renzo Molinas
Coordinador del CAC

Resumen del estado de la red – Itakyry

Valores medidos en última milla (Gateway a CPE)

CPE: Router Juniper SRX

Parámetro	Definición	Valor
Tiempo de Respuesta	Consiste en el tiempo promedio de tránsito de un paquete (ida y vuelta) de un paquete de 64 bytes, entre el gateway y el punto de conexión en Alto Paraná.	11 ms
Pérdida de paquetes (%)	Consiste en la tasa promedio de paquetes perdidos entre dos puntos, en este caso el Gateway y el punto de conexión en Alto Paraná.	<1 %
Variación de Jitter	Muestra las variaciones en el tiempo de entrega de un paquete en determinado tiempo, y esta variación tiene relación directa con la demanda de uso de la red. Obs: Calculo promedio	1 ms
Disponibilidad (%)	Consiste en el porcentaje de tiempo en el cual la red está operacional por problemas en el marco de responsabilidad de Teisa.	99 %

Renzo Molinas
Coordinador del CAC

Sensor.:

San Alberto

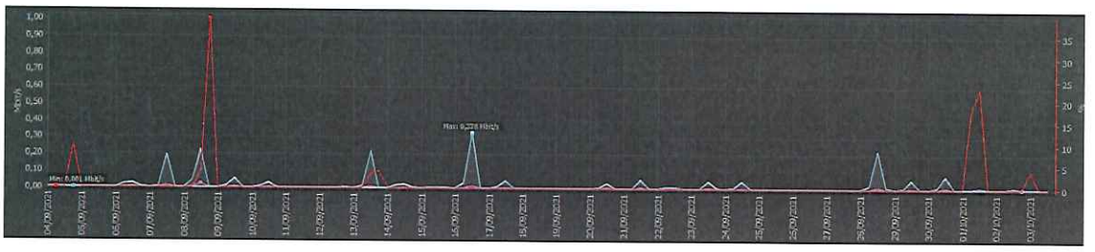

Minga Pora

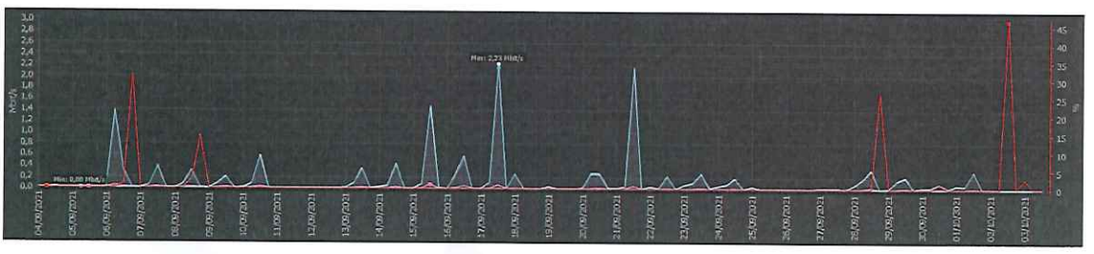

Sucursal CDE

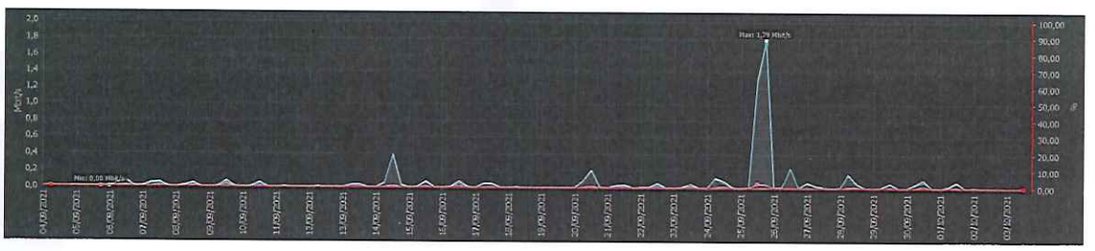

Presidente Franco

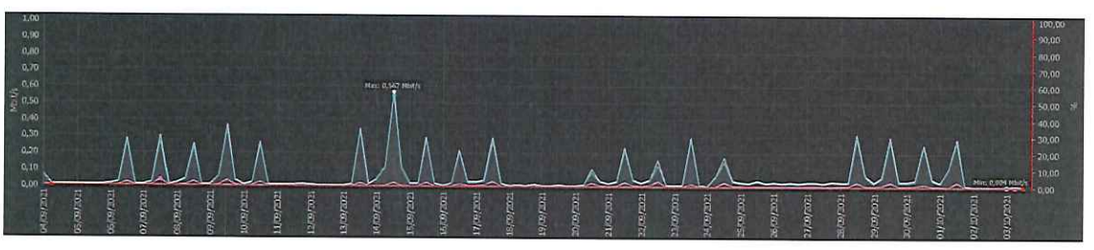

Renzo Molinas
Coordinador del CAC

Santa Rita

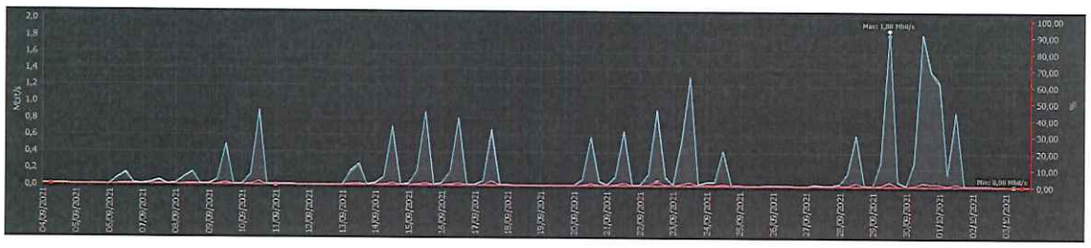

Hernandarias

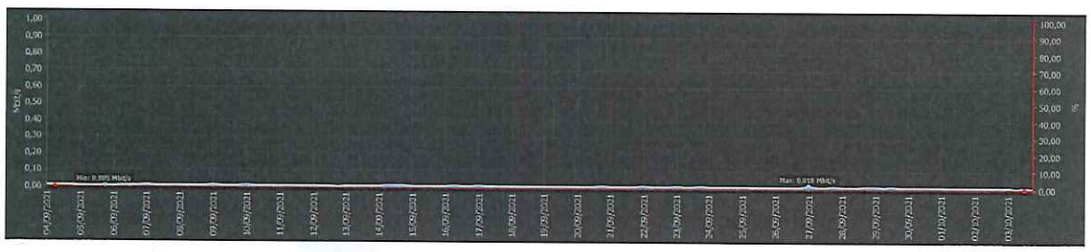

J.L. Mallorquín

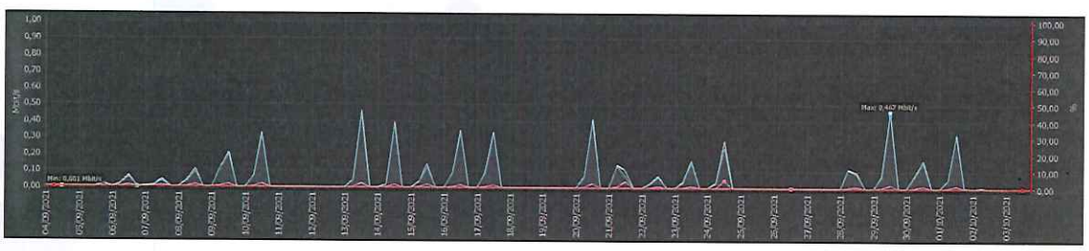

Iruña

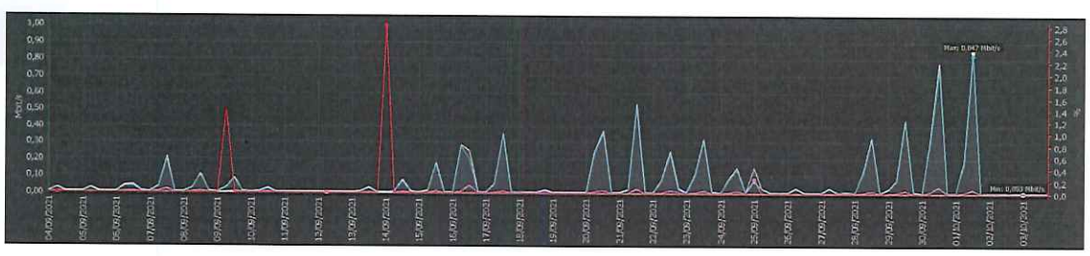

Renzo Molinas
Coordinador del CAC

Tickets Registrados:

- No se registró ninguna incidencia en el mes.

Renzo Molinas
Coordinador del CAC