Asunción 1 de febrero del 2022

Señores
Corte Suprema de Justicia Alto Paraná
Presente

Nos dirigimos a Ud. con el objeto de presentarle el informe correspondiente al periodo enero-2022 correspondiente al estado general de los servicios adquiridos conforme al contrato N° 657 y el detalle de todos los incidentes y/o reclamos ocurridos sobre dichos enlaces.

A continuación, se encuentran los servicios contratados:

Cliente	Referencia	ID Circuito	Servicio Contratado	AB	Estado
Poder Judicial - San Alberto	Poder Judicial - Circunscripción Alto Paraná	1375-004	INTERNET BUSINESS SECURITY GOLD	30 Mbps	Activo
Poder Judicial - Minga Pora	Poder Judicial - Circunscripción Alto Paraná	1375-005	INTERNET BUSINESS SECURITY GOLD	30 Mbps	Activo
Sucursal CDE	Poder Judicial - Circunscripción Alto Paraná	1375-006	INTERNET BUSINESS SECURITY GOLD	30 Mbps	Activo
Poder Judicial - Presidente Franco	Poder Judicial - Circunscripción Alto Paraná	1375-007	INTERNET BUSINESS SECURITY GOLD	30 Mbps	Activo
Poder Judicial - Santa Rita	Poder Judicial - Circunscripción Alto Paraná	1375-008	INTERNET BUSINESS SECURITY GOLD	30 Mbps	Activo
Poder Judicial - Hernandarias	Poder Judicial - Circunscripción Alto Paraná	1375-009	INTERNET BUSINESS SECURITY GOLD	30 Mbps	Activo
Poder Judicial - Juan León Mallorquín	Poder Judicial - Circunscripción Alto Paraná	1375-010	INTERNET BUSINESS SECURITY GOLD	30 Mbps	Activo

Poder Judicial – Ytakyry	**Poder Judicial - Circunscripción Alto Paraná**	**1375-003**	**INTERNET BUSINESS SECURITY GOLD**	**30 Mbps**	**Activo**
Poder Judicial - Iruña	**Poder Judicial - Circunscripción Alto Paraná**	**1375-011**	**INTERNET BUSINESS SECURITY GOLD**	**30 Mbps**	**Activo**

Resumen de disponibilidad servicios:

Poder Judicial - Circunscripción Alto Paraná - Poder Judicial – San Alberto

Last Scan:	Last Up:	Last Down:	Uptime:	Downtime:	Coverage:
5 m 5 s	5 m 5 s	10 d	96,5087%	3,4913%	99%
Sensor Type: Ping	Performance Impact:	Dependency: Parent	Interval: 5 m	Autonomous: No	ID: #32040

Poder Judicial - Circunscripción Alto Paraná - Poder Judicial - Minga Pora

Last Scan:	Last Up:	Last Down:	Uptime:	Downtime:	Coverage:
13 s	13 h	4 d 7 h 37 m	97,2007%	2,7993%	99%
Sensor Type: Ping	Performance Impact:	Dependency: Parent	Interval: 5 m	Autonomous: No	ID: #39776

Poder Judicial - Circunscripción Alto Paraná - Poder Judicial - Sucursal CDE

Last Scan:	Last Up:	Last Down:	Uptime:	Downtime:	Coverage:
16 s	16 s	104 d	99,9420%	0,0580%	99%
Sensor Type: Ping	Performance Impact:	Dependency: Parent	Interval: 5 m	Autonomous: No	ID: #52369

Poder Judicial - Circunscripción Alto Paraná - Poder Judicial - Presidente Franco

Last Scan:	Last Up:	Last Down:	Uptime:	Downtime:	Coverage:
77 s	77 s	2 d 9 h 13 m	99,6796%	0,3204%	99%
Sensor Type: Ping	Performance Impact:	Dependency: CORTE SUPREMA DE JUSTICIA - CSJ	Interval: 5 m	Autonomous: No	ID: #22416

Poder Judicial - Circunscripción Alto Paraná - Poder Judicial - Santa Rita

Last Scan:	Last Up:	Last Down:	Uptime:	Downtime:	Coverage:
213 s	213 s	27 h 46 m	99,3190%	0,6810%	99%
Sensor Type: Ping	Performance Impact:	Dependency: CORTE SUPREMA DE JUSTICIA - CSJ	Interval: 5 m	Autonomous: No	ID: #22352

Poder Judicial - Circunscripción Alto Paraná - Poder Judicial - Hernandarias

Last Scan:	Last Up:	Last Down:	Uptime:	Downtime:	Coverage:
131 s	131 s	47 d	97,0879%	2,9121%	99%
Sensor Type: Ping	Performance Impact:	Dependency: Parent	Interval: 5 m	Autonomous: No	ID: #22257

Poder Judicial - Circunscripción Alto Paraná - Poder Judicial - Juan León Mallorquín

Last Scan:	Last Up:	Last Down:	Uptime:	Downtime:	Coverage:
216 s	216 s	7 d 4 h	96,5520%	3,4480%	99%
Sensor Type: Ping	Performance Impact:	Dependency: CORTE SUPREMA DE JUSTICIA - CSJ	Interval: 5 m	Autonomous: No	ID: #22141

Poder Judicial - Circunscripción Alto Paraná - Poder Judicial - Iruña

Last Scan:	Last Up:	Last Down:	Uptime:	Downtime:	Coverage:
235 s	235 s	6 d 1 h	99,2175%	0,7825%	99%
Sensor Type: Ping	Performance Impact:	Dependency: Parent	Interval: 5 m	Autonomous: No	ID: #54156

Poder Judicial - Circunscripción Alto Paraná - Poder Judicial – Itakyry

Last Scan:	Last Up:	Last Down:	Uptime:	Downtime:	Coverage:
182 s	183 s	6 d 6 h 30 m	97,0871%	2,9129%	99%
Sensor Type: Ping	Performance Impact:	Dependency: Parent	Interval: 5 m	Autonomous: No	ID: #58399

Resumen del estado de la red – San Alberto

Valores medidos en última milla (Gateway a CPE)

CPE: Router Juniper SRX

Parámetro	Definición	Valor
Tiempo de Respuesta	Consiste en el tiempo promedio de tránsito de un paquete (ida y vuelta) de un paquete de 64 bytes, entre el gateway y el punto de conexión en Alto Paraná.	9 ms
Pérdida de paquetes (%)	Consiste en la tasa promedio de paquetes perdidos entre dos puntos, en este caso el Gateway y el punto de conexión en Alto Paraná.	<1 %
Variación de Jitter	Muestra las variaciones en el tiempo de entrega de un paquete en determinado tiempo, y esta variación tiene relación directa con la demanda de uso de la red. Obs: Calculo promedio	0 ms
Disponibilidad (%)	Consiste en el porcentaje de tiempo en el cual la red está operacional por problemas en el marco de responsabilidad de Teisa.	96 %

Resumen del estado de la red – Minga Pora

Valores medidos en última milla (Gateway a CPE)

CPE: Router Juniper SRX

Parámetro	Definición	Valor
Tiempo de Respuesta	Consiste en el tiempo promedio de tránsito de un paquete (ida y vuelta) de un paquete de 64 bytes, entre el gateway y el punto de conexión en Alto Paraná.	9 ms
Pérdida de paquetes (%)	Consiste en la tasa promedio de paquetes perdidos entre dos puntos, en este caso el Gateway y el punto de conexión en Alto Paraná.	<1 %
Variación de Jitter	Muestra las variaciones en el tiempo de entrega de un paquete en determinado tiempo, y esta variación tiene relación directa con la demanda de uso de la red. Obs: Calculo promedio	1 ms
Disponibilidad (%)	Consiste en el porcentaje de tiempo en el cual la red está operacional por problemas en el marco de responsabilidad de Teisa.	97 %

Resumen del estado de la red – Sucursal CDE

Valores medidos en última milla (Gateway a CPE)

CPE: Router Juniper SRX

Parámetro	Definición	Valor
Tiempo de Respuesta	Consiste en el tiempo promedio de tránsito de un paquete (ida y vuelta) de un paquete de 64 bytes, entre el gateway y el punto de conexión en Alto Paraná.	8 ms
Pérdida de paquetes (%)	Consiste en la tasa promedio de paquetes perdidos entre dos puntos, en este caso el Gateway y el punto de conexión en Alto Paraná.	<1 %
Variación de Jitter	Muestra las variaciones en el tiempo de entrega de un paquete en determinado tiempo, y esta variación tiene relación directa con la demanda de uso de la red. Obs: Calculo promedio	1 ms
Disponibilidad (%)	Consiste en el porcentaje de tiempo en el cual la red está operacional por problemas en el marco de responsabilidad de Teisa.	99 %

Resumen del estado de la red – Presidente Franco

Valores medidos en última milla (Gateway a CPE)

CPE: Router Juniper SRX

Parámetro	Definición	Valor
Tiempo de Respuesta	Consiste en el tiempo promedio de tránsito de un paquete (ida y vuelta) de un paquete de 64 bytes, entre el gateway y el punto de conexión en Alto Paraná.	5 ms
Pérdida de paquetes (%)	Consiste en la tasa promedio de paquetes perdidos entre dos puntos, en este caso el Gateway y el punto de conexión en Alto Paraná.	<1 %
Variación de Jitter	Muestra las variaciones en el tiempo de entrega de un paquete en determinado tiempo, y esta variación tiene relación directa con la demanda de uso de la red. Obs: Calculo promedio	1 ms
Disponibilidad (%)	Consiste en el porcentaje de tiempo en el cual la red está operacional por problemas en el marco de responsabilidad de Teisa.	99 %

Resumen del estado de la red – Santa Rita

Valores medidos en última milla (Gateway a CPE)

CPE: Router Juniper SRX

Parámetro	Definición	Valor
Tiempo de Respuesta	Consiste en el tiempo promedio de tránsito de un paquete (ida y vuelta) de un paquete de 64 bytes, entre el gateway y el punto de conexión en Alto Paraná.	9 ms
Pérdida de paquetes (%)	Consiste en la tasa promedio de paquetes perdidos entre dos puntos, en este caso el Gateway y el punto de conexión en Alto Paraná.	<1 %
Variación de Jitter	Muestra las variaciones en el tiempo de entrega de un paquete en determinado tiempo, y esta variación tiene relación directa con la demanda de uso de la red. Obs: Calculo promedio	0 ms
Disponibilidad (%)	Consiste en el porcentaje de tiempo en el cual la red está operacional por problemas en el marco de responsabilidad de Teisa.	99 %

Resumen del estado de la red – Hernandarias

Valores medidos en última milla (Gateway a CPE)

CPE: Router Juniper SRX

Parámetro	Definición	Valor
Tiempo de Respuesta	Consiste en el tiempo promedio de tránsito de un paquete (ida y vuelta) de un paquete de 64 bytes, entre el gateway y el punto de conexión en Alto Paraná.	8 ms
Pérdida de paquetes (%)	Consiste en la tasa promedio de paquetes perdidos entre dos puntos, en este caso el Gateway y el punto de conexión en Alto Paraná.	<1 %
Variación de Jitter	Muestra las variaciones en el tiempo de entrega de un paquete en determinado tiempo, y esta variación tiene relación directa con la demanda de uso de la red. Obs: Calculo promedio	1 ms
Disponibilidad (%)	Consiste en el porcentaje de tiempo en el cual la red está operacional por problemas en el marco de responsabilidad de Teisa.	97 %

Resumen del estado de la red – J.L. Mallorquín

Valores medidos en última milla (Gateway a CPE)

CPE: Router Juniper SRX

Parámetro	Definición	Valor
Tiempo de Respuesta	Consiste en el tiempo promedio de tránsito de un paquete (ida y vuelta) de un paquete de 64 bytes, entre el gateway y el punto de conexión en Alto Paraná.	6 ms
Pérdida de paquetes (%)	Consiste en la tasa promedio de paquetes perdidos entre dos puntos, en este caso el Gateway y el punto de conexión en Alto Paraná.	<1 %
Variación de Jitter	Muestra las variaciones en el tiempo de entrega de un paquete en determinado tiempo, y esta variación tiene relación directa con la demanda de uso de la red. Obs: Calculo promedio	0 ms
Disponibilidad (%)	Consiste en el porcentaje de tiempo en el cual la red está operacional por problemas en el marco de responsabilidad de Teisa.	96 %

Resumen del estado de la red – Iruña

Valores medidos en última milla (Gateway a CPE)

CPE: Router Juniper SRX

Parámetro	Definición	Valor
Tiempo de Respuesta	Consiste en el tiempo promedio de tránsito de un paquete (ida y vuelta) de un paquete de 64 bytes, entre el gateway y el punto de conexión en Alto Paraná.	10 ms
Pérdida de paquetes (%)	Consiste en la tasa promedio de paquetes perdidos entre dos puntos, en este caso el Gateway y el punto de conexión en Alto Paraná.	<1 %
Variación de Jitter	Muestra las variaciones en el tiempo de entrega de un paquete en determinado tiempo, y esta variación tiene relación directa con la demanda de uso de la red. Obs: Calculo promedio	1 ms
Disponibilidad (%)	Consiste en el porcentaje de tiempo en el cual la red está operacional por problemas en el marco de responsabilidad de Teisa.	99 %

Resumen del estado de la red – Itakyry

Valores medidos en última milla (Gateway a CPE)

CPE: Router Juniper SRX

Parámetro	Definición	Valor
Tiempo de Respuesta	Consiste en el tiempo promedio de tránsito de un paquete (ida y vuelta) de un paquete de 64 bytes, entre el gateway y el punto de conexión en Alto Paraná.	12 ms
Pérdida de paquetes (%)	Consiste en la tasa promedio de paquetes perdidos entre dos puntos, en este caso el Gateway y el punto de conexión en Alto Paraná.	<1 %
Variación de Jitter	Muestra las variaciones en el tiempo de entrega de un paquete en determinado tiempo, y esta variación tiene relación directa con la demanda de uso de la red. Obs: Calculo promedio	4 ms
Disponibilidad (%)	Consiste en el porcentaje de tiempo en el cual la red está operacional por problemas en el marco de responsabilidad de Teisa.	97 %

Sensor.:

San Alberto

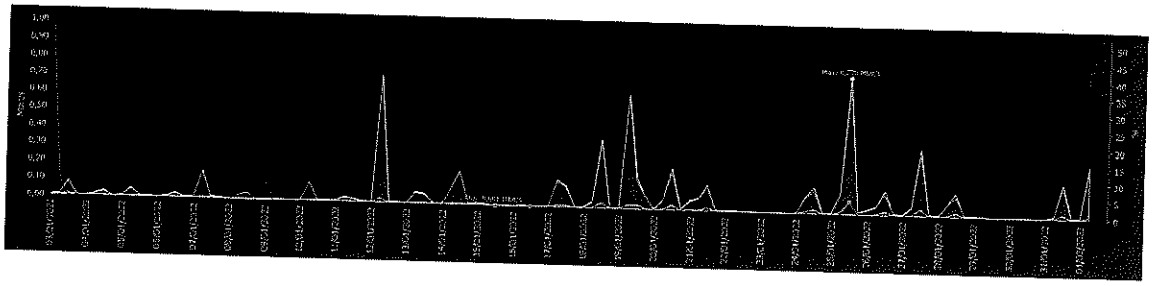

Minga Pora

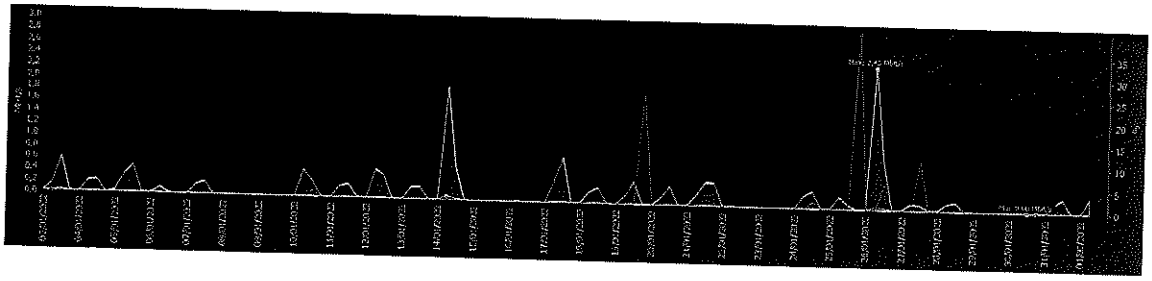

Sucursal CDE



Presidente Franco

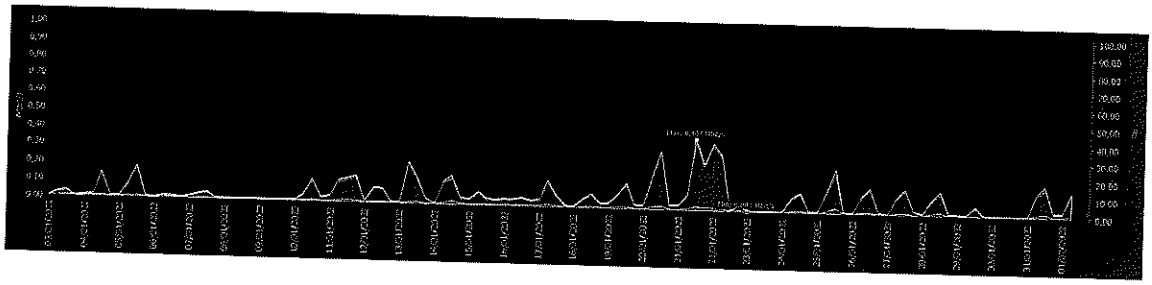

Santa Rita

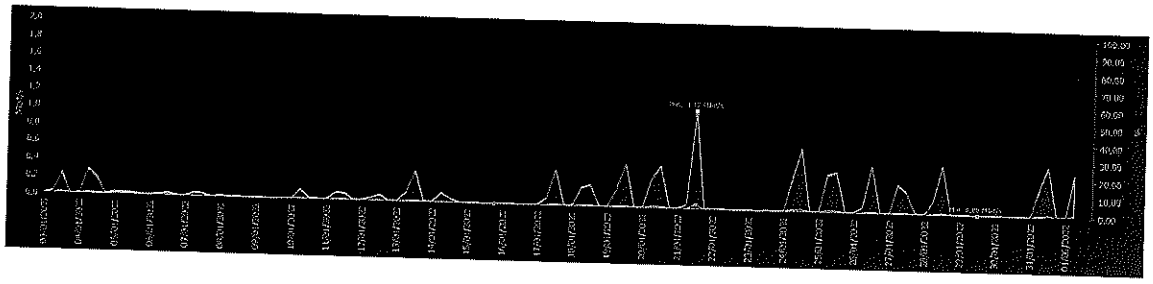

Hernandarias

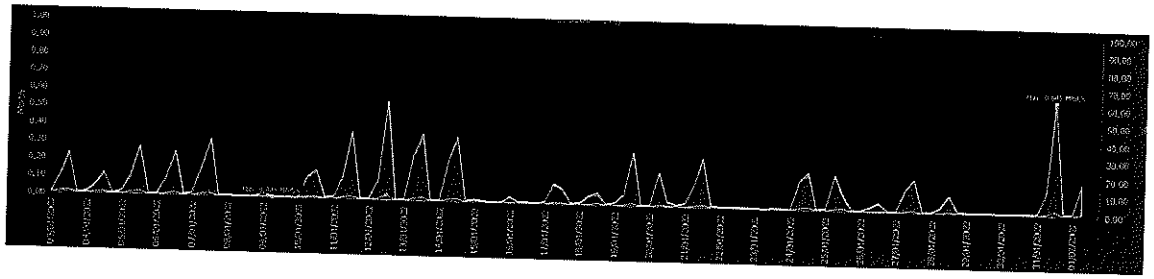

J.L. Mallorquín

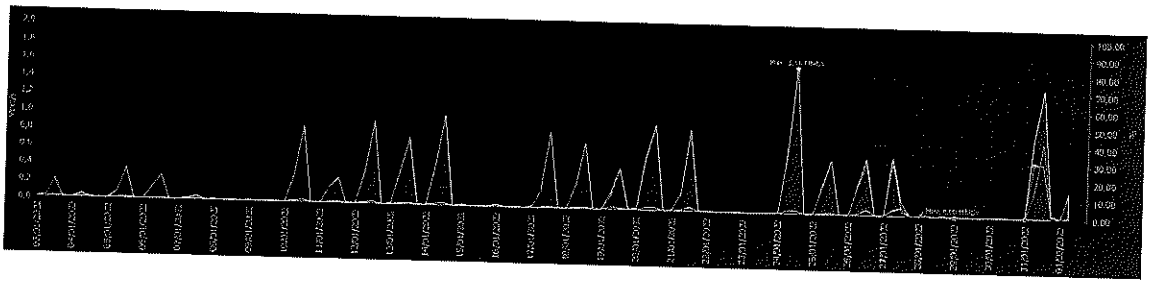

Iruña

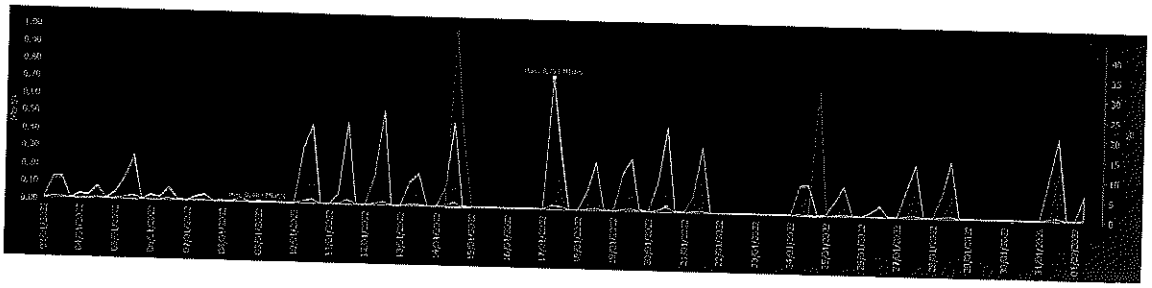

Ytakyry

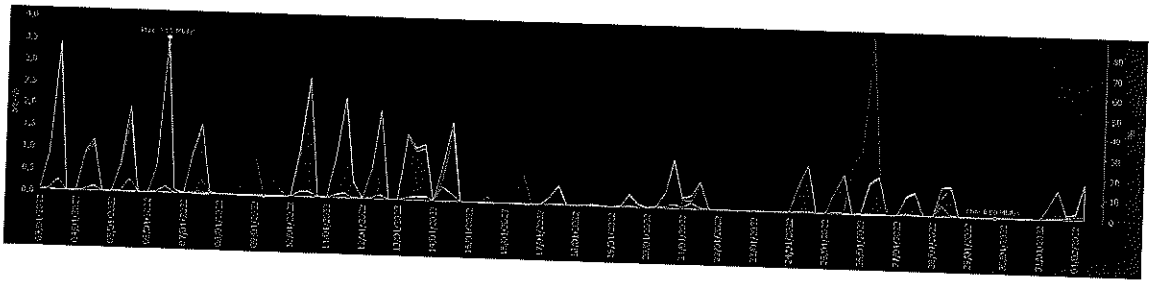

Tickets Registrados:

- No se registró ninguna incidencia en el mes.

Renzo Molinas
Coordinador del CAC

Renzo Molinas
Coordinador del área del CAC