T&D EUROPE

TRANSFORMER COMMODITY INDICES

BASE APR-2017 = 100 [Goes Conv., Goes High Grade, Goes Super High Grade, Mineral Oil] ! The number of reporting organisations has changed and a linking factor has been applied to the series.

!! due to an insufficient number of respondents, we are not able to provide the High Grade indices		GOES CONV.	GOES HIGH GRADE	GOES SUPER HIGH GRADE	MIN. OIL	PAPER	COLD STEEL	HOT STEEL
2021	JAN	109.112	97.958	98.345	89.329	115.997	156.139	158.851
	FEB	109.210	97.958	98.814	89.819	116.415	164.808	169.088
	MAR	109.828	97.958	98.386	87.685	116.843	175.155	180.702
	APR	112.843	102.210	99.478	93.983	117.261	194.071	202.227
	MAY	114.176	104.566	101.028	99.100	119.064	204.531	219.761
	JUN	119.772	114.128	105.252	100.180	120.119	211.008	229.998
	JUL	147.077	138.935	131.229	104.761	121.702	231.937	249.137
	AUG	155.318	155.801	134.473	107.808	123.879	233.783	250.666
	SEP	156.294	157.508	134.718	108.279	126.198	235.651	251.891
	OCT	176.323	157.938	136.412	113.654	127.363	236.923	251.160
	NOV	176.790	159.050	137.769	115.418	130.013	240.331	251.160
	DEC	172.886	159.630	139.739	115.468	130.068	235.114	242.164
2022	JAN	182.828	168.341	154.287	127.012	132.882	229.342	237.296
	FEB	190.394	171.295	158.117	128.531	135.080	233.447	239.388
	MAR	196.117	182.895	167.738	129.686	136.597	253.460	264.741
	APR	213.674	n/a !!	175.313	150.547	142.907	284.278	303.616
	MAY	215.041	n/a !!	179.641	159.219	143.006	275.575	299.756
	JUN	223.517	n/a !!	181.771	160.401	144.380	253.907	269.675
	JUL	234.014	n/a !!	192.403	181.641	145.282	225.125	238.358
	AUG	249.154	n/a !!	205.844	178.159	147.337	223.615	232.340
	SEP	249.085	n/a !!	206.656	180.006	149.459	219.051	227.525
	OCT	246.976	n/a !!	217.861	181.392	150.998	211.735	219.674
	NOV	246.788	n/a !!	222.695	178.972	152.053	203.255	208.896
	DEC	247.629	n/a !!	226.277	175.343	152.009	193.613	197.911
3	JAN	243.619	n/a !!	220.364	164.87	155.45	197.338	202.281
	FEB	240.797	n/a !!	218.654	167.142	156.11	198.479	203.484
	MAR	239.589	n/a !!	219.132	161.86	155.681	201.533	206.607
	APR	237.43	n/a !!	217.613	154.158	155.252	201.365	207.746
	MAY	238.608	n/a !!	215.874	149.938	154.197	198.177	203.669

Tra Power Lpn 1633/21.

LME monthly trading

Jan 2022

Prices - Jan 2022

Contract	Offical Cash Settlement Price				Official 3 Month Price			
	Average	Low	High	*M/M change %	Average	Low	High	*M/M change %
LME Aluminium	$3,003.08	$2,815.50	$3,110.00	11.4%	$3,000.08	$2,823.00	$3,096.00	11.4%
LME Aluminium Alloy	$2,354.30	$2,208.00	$2,500.00	1.6%	$2,355.00	$2,210.00	$2,505.00	1.6%
LME NASAAC	$2,813.10	$2,690.00	$2,875.00	8.5%	$2,798.45	$2,680.00	$2,862.00	7.3%
LME Copper	$9,775.93	$9,565.00	$9,972.00	2.4%	$9,748.40	$9,539.00	$9,965.00	2.3%
LME Lead	$2,342.70	$2,289.00	$2,393.50	1.6%	$2,328.40	$2,275.00	$2,383.00	2.2%
LME Nickel	$22,326.00	$20,480.00	$24,000.00	11.2%	$22,017.25	$20,360.00	$23,720.00	10.5%
LME Tin	$41,807.00	$39,400.00	$44,195.00	5.6%	$41,344.25	$38,700.00	$43,600.00	6.1%
LME Zinc	$3,609.95	$3,535.00	$3,686.00	5.9%	$3,579.85	$3,517.00	$3,645.00	6.7%
LME Cobalt	$70,452.25	$70,150.00	$71,700.00	1.8%	$70,775.00	$70,500.00	$72,000.00	1.9%

* Percentage change in average price from previous month

Warehouse stock movements (tonnes) - Jan 2022

Contract	Delivered In	Delivered Out	Net	Closing
LME Aluminium	10,800	156,750	-145,950	788,425
LME Aluminium Alloy	40	0	40	2,100
LME NASAAC	540	840	-300	8,580
LME Copper	21,300	23,525	-2,225	86,500
LME Lead	500	2,400	-1,900	52,475
LME Nickel	1,476	13,368	-11,892	89,364
LME Tin	590	245	345	2,390
LME Zinc	1,575	46,050	-44,475	154,850
LME Cobalt	10	10	0	256
TOTAL	36,831	243,188	-206,357	1,184,940

Monthly warehouse stock movements

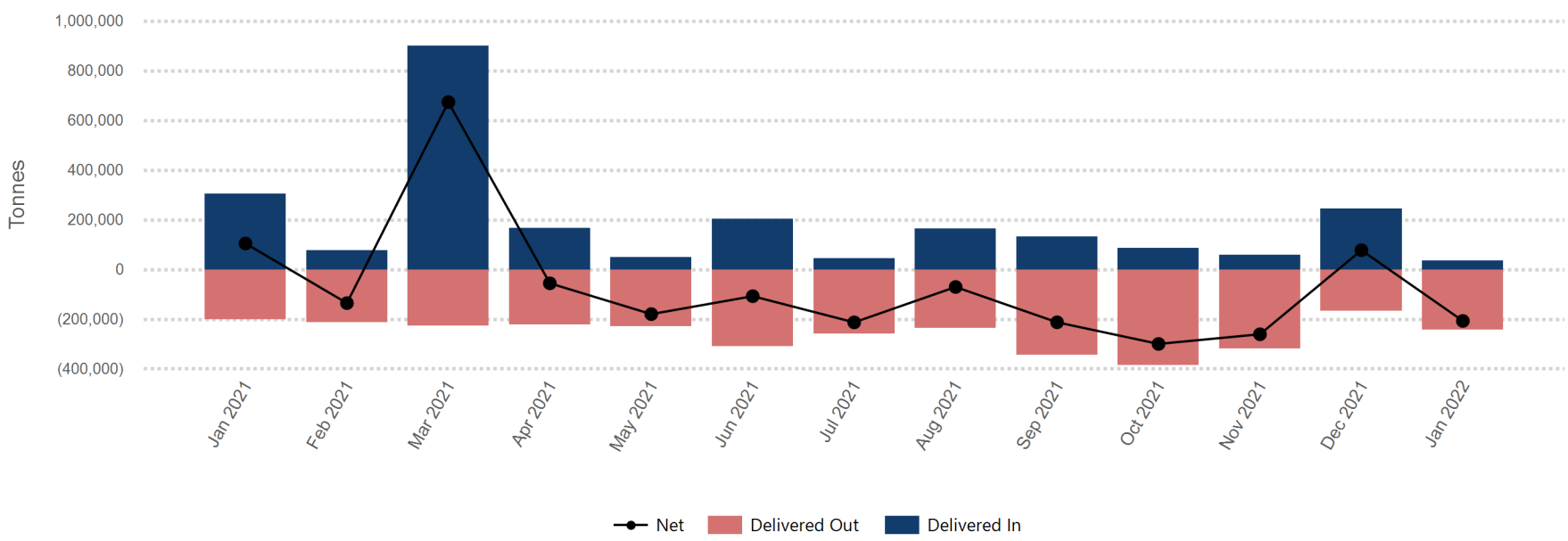

LME monthly trading

Feb 2022

Prices - Feb 2022

Contract	Offical Cash Settlement Price				Official 3 Month Price			
	Average	Low	High	*M/M change %	Average	Low	High	*M/M change %
LME Aluminium	$3,260.83	$3,043.00	$3,519.00	3.1%	$3,224.18	$3,028.00	$3,447.00	2.0%
LME Aluminium Alloy	$2,608.80	$2,495.00	$2,702.00	10.8%	$2,618.25	$2,505.00	$2,710.00	11.2%
LME NASAAC	$2,834.95	$2,730.00	$2,901.00	0.8%	$2,844.90	$2,720.00	$2,929.00	1.7%
LME Copper	$9,941.35	$9,701.00	$10,220.50	1.7%	$9,895.20	$9,661.00	$10,181.00	1.5%
LME Lead	$2,299.90	$2,199.00	$2,402.00	-1.8%	$2,290.58	$2,192.00	$2,393.00	-6.7%
LME Nickel	$24,178.00	$23,225.00	$26,105.00	8.3%	$23,735.50	$22,750.00	$25,650.00	7.8%
LME Tin	$44,117.75	$43,250.00	$45,795.00	5.5%	$43,819.50	$42,855.00	$45,325.00	6.0%
LME Zinc	$3,644.23	$3,600.00	$3,738.00	0.9%	$3,628.55	$3,574.00	$3,730.00	1.4%
LME Cobalt	$71,537.75	$70,705.00	$73,720.00	1.5%	$71,821.50	$71,000.00	$74,000.00	1.5%

* Percentage change in average price from previous month

Warehouse stock movements (tonnes) - Feb 2022

Contract	Delivered In	Delivered Out	Net	Closing
LME Aluminium	167,775	141,925	25,850	814,275
LME Aluminium Alloy	0	0	0	2,100
LME NASAAC	100	640	-540	8,040
LME Copper	18,675	32,300	-13,625	72,875
LME Lead	300	8,475	-8,175	44,300
LME Nickel	1,266	11,106	-9,840	79,524
LME Tin	300	445	-145	2,245
LME Zinc	1,250	12,200	-10,950	143,900
LME Cobalt	4	12	-8	248
TOTAL	189,670	207,103	-17,433	1,167,507

Monthly warehouse stock movements

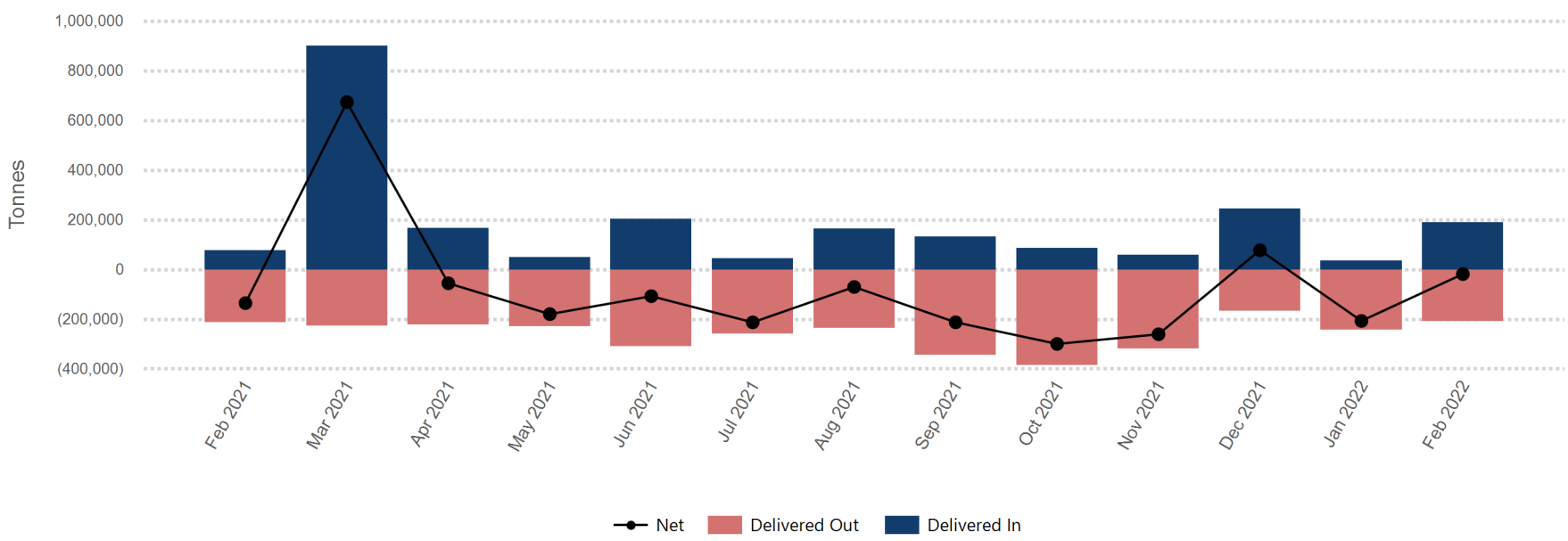

LME monthly trading

Mar 2022

Prices - Mar 2022

Contract	Offical Cash Settlement Price				Official 3 Month Price			
	Average	Low	High	*M/M change %	Average	Low	High	*M/M change %
LME Aluminium	$3,537.85	$3,217.50	$3,984.50	14.3%	$3,542.93	$3,254.00	$3,968.00	15.8%
LME Aluminium Alloy	$2,848.83	$2,717.00	$2,894.00	9.2%	$2,867.39	$2,725.00	$2,900.00	9.5%
LME NASAAC	$3,016.70	$2,810.00	$3,210.00	6.4%	$3,034.65	$2,860.00	$3,211.00	6.7%
LME Copper	$10,237.59	$9,826.00	$10,730.00	3.0%	$10,245.65	$9,865.00	$10,720.00	3.5%
LME Lead	$2,359.48	$2,230.00	$2,513.00	-2.0%	$2,366.17	$2,246.00	$2,535.00	8.9%
LME Nickel	$31,860.65	$25,450.00	$42,995.00	56.3%	$31,342.61	$24,900.00	$42,200.00	58.0%
LME Tin	$44,248.91	$41,425.00	$50,050.00	0.3%	$43,916.74	$41,400.00	$49,500.00	0.2%
LME Zinc	$3,974.30	$3,737.00	$4,260.00	9.1%	$3,961.89	$3,722.00	$4,207.00	9.2%
LME Cobalt	$80,649.13	$73,705.00	$82,700.00	12.7%	$80,838.70	$74,000.00	$82,865.00	12.6%

* Percentage change in average price from previous month

Warehouse stock movements (tonnes) - Mar 2022

Contract	Delivered In	Delivered Out	Net	Closing
LME Aluminium	15,675	193,975	-178,300	635,975
LME Aluminium Alloy	60	0	60	2,160
LME NASAAC	60	1,200	-1,140	6,900
LME Copper	33,375	12,275	21,100	93,975
LME Lead	500	6,075	-5,575	38,725
LME Nickel	5,154	12,288	-7,134	72,390
LME Tin	375	620	-245	2,000
LME Zinc	4,675	8,625	-3,950	139,950
LME Cobalt	0	0	0	248
TOTAL	59,874	235,058	-175,184	992,323

Monthly warehouse stock movements

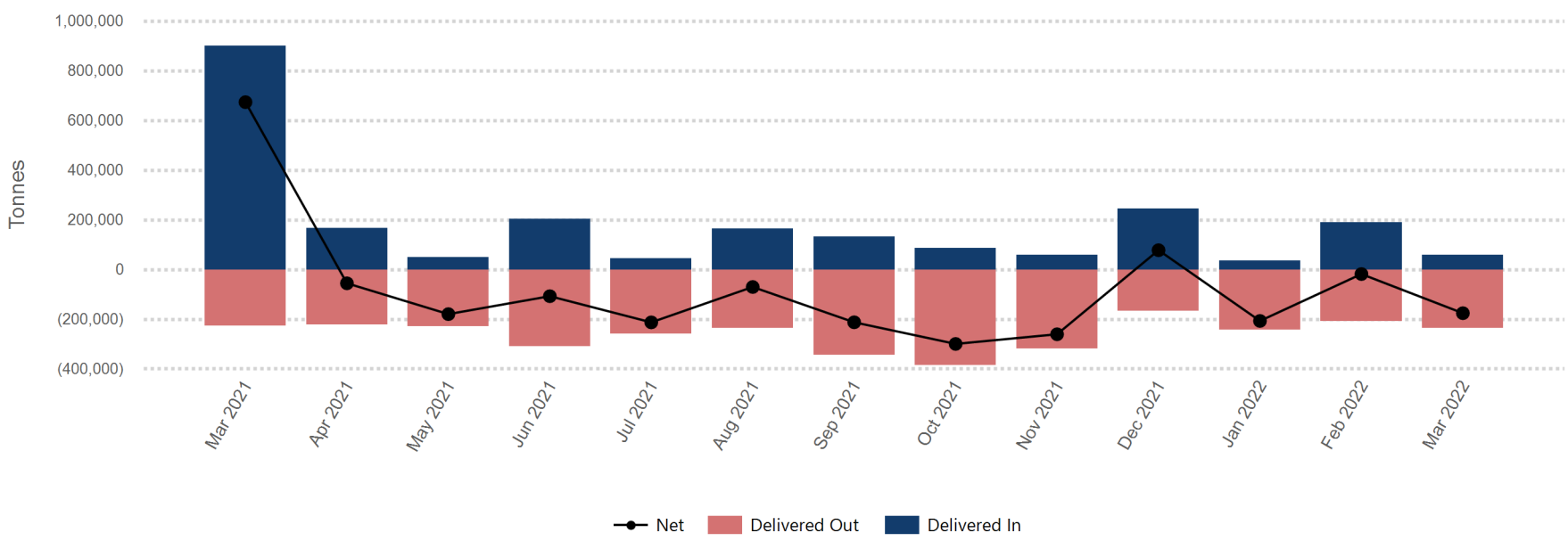

LME monthly trading

Apr 2022

Prices - Apr 2022

Contract	Offical Cash Settlement Price				Official 3 Month Price			
	Average	Low	High	*M/M change %	Average	Low	High	*M/M change %
LME Aluminium	$3,256.58	$3,039.00	$3,483.00	-8.0%	$3,276.11	$3,044.00	$3,499.00	-7.5%
LME Aluminium Alloy	$2,596.42	$2,175.00	$2,819.00	-8.9%	$2,598.32	$2,175.00	$2,825.00	-9.4%
LME NASAAC	$2,998.63	$2,947.00	$3,097.00	-0.6%	$2,983.95	$2,930.00	$3,085.00	-1.7%
LME Copper	$10,183.13	$9,812.00	$10,426.00	-0.5%	$10,194.63	$9,805.00	$10,450.00	-0.5%
LME Lead	$2,396.74	$2,279.00	$2,471.00	1.6%	$2,391.89	$2,274.00	$2,445.00	1.1%
LME Nickel	$33,298.42	$32,430.00	$34,100.00	4.5%	$33,264.74	$32,450.00	$34,000.00	6.1%
LME Tin	$43,121.58	$40,475.00	$45,500.00	-2.5%	$42,644.21	$40,050.00	$44,600.00	-2.9%
LME Zinc	$4,371.03	$4,212.00	$4,530.00	10.0%	$4,316.74	$4,164.00	$4,460.00	9.0%
LME Cobalt	$81,789.47	$81,745.00	$81,840.00	1.4%	$82,000.00	$82,000.00	$82,000.00	1.4%

* Percentage change in average price from previous month

Warehouse stock movements (tonnes) - Apr 2022

Contract	Delivered In	Delivered Out	Net	Closing
LME Aluminium	41,425	99,750	-58,325	577,650
LME Aluminium Alloy	80	80	0	2,160
LME NASAAC	440	760	-320	6,580
LME Copper	83,700	22,000	61,700	156,225
LME Lead	1,600	2,200	-600	38,125
LME Nickel	5,898	5,520	378	72,768
LME Tin	1,925	880	1,045	3,045
LME Zinc	1,050	45,650	-44,600	95,350
LME Cobalt	0	20	-20	228
TOTAL	136,118	176,860	-40,742	952,131

Monthly warehouse stock movements

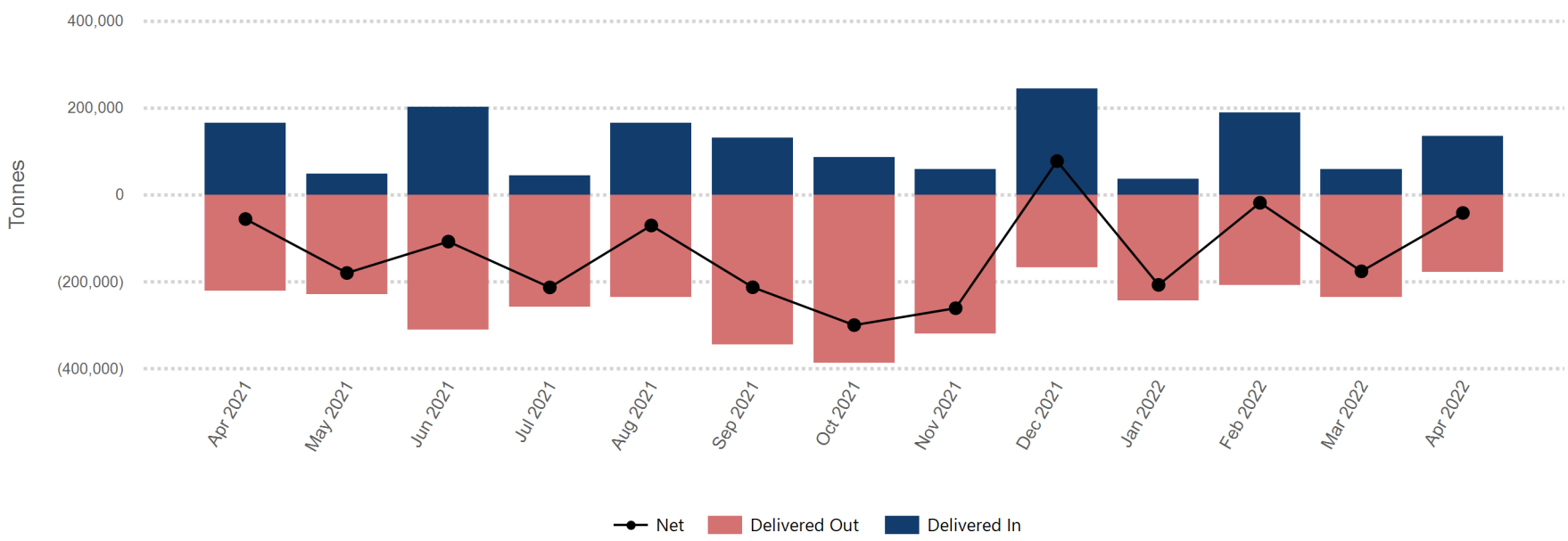

PLANILLA DE COTIZACIONES DEL AÑO 2021 DE MONEDA DOLAR AMERICANO

#	ENE	FEB	MAR	ABR	MAY	JUN	JUL	AGO	SEP	OCT	NOV	DIC
1	ND	6.920,03	ND	ND	ND	6.766,95	6.760,35	ND	6.927,40	6.915,86	6.893,87	6.824,00
2	ND	6.899,42	6.649,94	ND	ND	6.765,70	6.787,39	6.914,57	6.933,42	ND	6.878,62	6.805,34
3	ND	6.871,52	6.679,15	ND	6.618,87	6.769,00	ND	6.927,75	6.926,32	ND	6.885,94	6.813,77
4	6.923,34	6.871,24	6.669,34	ND	6.690,72	6.739,78	ND	6.945,85	ND	6.926,17	6.891,94	ND
5	6.876,55	6.863,58	6.657,39	6.375,70	6.748,04	ND	6.798,10	6.933,52	ND	6.919,92	6.883,31	ND
6	6.837,69	ND	ND	6.381,68	6.792,06	ND	6.788,81	6.935,43	6.915,50	6.912,61	ND	6.829,55
7	6.853,68	ND	ND	6.259,11	6.779,86	6.711,79	6.786,01	ND	6.909,56	6.901,02	ND	6.838,38
8	6.890,38	6.805,34	6.638,25	6.236,41	ND	6.676,82	6.801,84	ND	6.914,06	6.900,72	6.871,13	ND
9	ND	6.802,97	6.621,82	6.244,43	ND	6.704,04	6.806,74	6.912,10	6.913,10	ND	6.863,11	6.831,27
10	ND	6.783,33	6.596,10	ND	6.757,86	6.717,01	ND	6.911,31	6.906,63	ND	6.878,64	6.810,52
11	6.908,40	6.741,62	6.608,44	ND	6.666,76	6.730,19	ND	6.922,63	ND	6.900,00	6.872,85	ND
12	6.905,03	6.710,17	6.623,31	6.241,44	6.542,37	ND	6.826,86	6.930,16	ND	6.898,25	6.867,90	ND
13	6.888,93	ND	ND	6.310,48	6.679,99	ND	6.849,31	6.929,95	6.904,43	6.902,03	ND	6.801,29
14	6.870,17	ND	ND	6.420,27	ND	6.740,91	6.831,72	ND	6.892,07	6.905,00	ND	6.784,56
15	6.853,61	6.670,65	6.618,42	6.438,35	ND	6.739,17	6.839,83	ND	6.907,57	6.907,93	6.856,24	6.798,59
16	ND	6.627,28	6.599,51	6.391,27	ND	6.728,77	6.838,87	6.923,59	6.905,42	ND	6.859,41	6.795,42
17	ND	6.615,16	6.576,80	ND	6.730,88	6.745,05	ND	6.924,56	6.885,00	ND	6.852,05	6.801,66
18	6.874,89	6.648,63	6.552,83	ND	6.707,50	6.764,73	ND	6.933,75	ND	6.911,60	6.843,30	ND
19	6.907,24	6.627,46	6.538,00	6.420,09	6.709,84	ND	6.856,01	6.944,35	ND	6.919,57	6.840,76	ND
20	6.910,02	ND	ND	6.450,02	6.724,85	ND	6.880,81	6.941,31	6.871,58	6.917,19	ND	6.804,97
21	6.928,56	ND	ND	6.457,71	6.768,28	6.777,19	6.892,96	ND	6.869,93	6.912,77	ND	6.813,31
22	6.938,48	6.617,52	6.557,24	6.475,13	ND	6.789,02	6.912,55	ND	6.891,24	6.906,48	6.841,60	6.818,52
23	ND	6.606,92	6.529,83	6.509,99	ND	6.791,11	6.916,84	6.933,68	6.884,91	ND	6.825,80	6.799,69
24	ND	6.611,30	6.490,04	ND	6.728,81	6.770,62	ND	6.933,19	6.881,33	ND	6.822,14	6.804,08
25	6.942,17	6.624,67	6.462,52	ND	6.721,39	6.760,01	ND	6.936,18	ND	6.901,84	6.827,81	ND
26	6.955,93	6.620,75	6.449,27	6.456,05	6.756,13	ND	6.917,84	6.940,04	ND	6.918,84	6.831,91	ND
27	6.993,79	ND	ND	6.502,49	6.787,58	ND	6.933,98	6.925,41	ND	6.917,28	ND	6.805,07
28	6.963,90	ND	ND	6.531,82	6.781,51	6.747,53	6.930,31	ND	6.896,65	6.907,20	ND	6.832,21
29	6.950,06	ND	6.326,61	6.583,67	ND	6.752,29	6.904,76	ND	6.900,73	6.904,76	6.842,77	6.872,85
30	ND	ND	6.154,97	6.587,48	ND	6.754,47	6.917,79	6.921,56	6.913,99	ND	6.838,40	6.885,79
31	ND	ND	6.311,11	ND	6.764,76	ND	ND	6.921,13	ND	ND	ND	ND

Dólar inicial LPN 1633/21

PLANILLA DE COTIZACIONES DEL AÑO 2022 DE MONEDA DOLAR AMERICANO

#	ENE	FEB	MAR	ABR	MAY	JUN	JUL	AGO	SEP	OCT	NOV	DIC
1	ND	7.037,83	6.974,39	6.924,75	ND	6.854,53	6.849,10	6.866,71	6.917,57	ND	7.270,73	7.196,40
2	ND	7.039,71	6.973,72	ND	ND	6.856,39	ND	6.869,41	6.919,64	ND	7.259,03	7.197,50
3	6.906,86	6.995,06	6.990,87	ND	6.834,55	6.834,75	ND	6.867,63	ND	ND	7.249,64	ND
4	6.952,73	6.984,02	6.970,09	6.913,28	6.825,28	ND	6.859,09	6.862,59	ND	7.073,65	7.219,50	ND
5	6.961,22	ND	ND	6.906,87	6.836,80	ND	6.864,05	6.870,88	6.912,68	7.072,89	ND	7.191,62
6	6.956,22	ND	ND	6.891,93	6.846,57	6.836,17	6.862,77	ND	6.905,93	7.104,47	ND	7.149,72
7	6.950,65	6.962,58	6.956,49	6.865,78	ND	6.823,48	6.869,42	ND	6.910,06	7.121,53	7.175,59	7.086,59
8	ND	6.944,19	6.966,76	6.824,18	ND	6.849,72	6.871,51	6.868,98	6.922,66	ND	7.144,16	ND
9	ND	6.963,27	6.976,86	ND	6.870,82	6.862,58	ND	6.876,55	6.919,38	ND	ND	7.230,39
10	6.948,37	6.960,14	6.971,35	ND	6.870,27	6.854,08	ND	6.893,59	ND	7.110,24	7.057,17	ND
11	6.944,84	6.948,65	6.964,47	6.802,04	6.882,22	ND	6.868,22	6.888,16	ND	7.124,61	7.039,74	ND
12	6.961,50	ND	ND	6.823,89	6.890,18	ND	6.859,82	6.885,87	6.934,75	7.141,92	ND	7.219,78
13	6.967,86	ND	ND	6.864,24	6.878,99	6.878,84	6.865,54	ND	6.951,92	7.159,42	ND	7.188,71
14	6.978,85	6.956,59	6.968,90	ND	ND	6.882,24	6.867,71	ND	6.972,25	7.145,87	7.094,64	7.211,17
15	ND	6.946,95	6.962,03	ND	ND	6.874,16	6.867,00	ND	6.983,66	ND	7.139,72	7.250,11
16	ND	6.939,68	6.971,26	ND	6.858,24	6.864,14	ND	6.876,44	6.980,26	ND	7.171,84	7.207,41
17	6.972,00	6.939,02	6.969,54	ND	6.852,01	6.860,11	ND	6.879,01	ND	7.172,51	7.173,57	ND
18	6.965,99	6.961,41	6.975,19	6.858,74	6.846,49	ND	6.871,80	6.883,87	ND	7.203,04	7.205,65	ND
19	6.985,83	ND	ND	6.850,27	6.841,86	ND	6.863,81	6.885,53	6.986,86	7.223,31	ND	7.205,45
20	7.012,00	ND	ND	6.855,17	6.834,76	6.871,78	6.860,62	ND	6.995,39	7.241,09	ND	7.261,18
21	7.026,25	6.937,56	6.963,49	6.827,46	ND	6.881,30	6.865,75	ND	7.002,97	7.234,87	7.194,23	7.314,25
22	ND	6.936,62	6.963,66	6.830,04	ND	6.892,44	6.891,69	6.891,97	7.024,74	ND	7.181,05	7.314,39
23	ND	6.954,32	6.962,70	ND	6.848,22	6.880,68	ND	6.886,33	7.009,28	ND	7.209,57	7.317,77
24	7.036,97	7.023,46	6.963,91	ND	6.862,37	6.866,77	ND	6.866,49	ND	7.233,01	7.243,22	ND
25	7.055,71	6.999,82	6.965,64	6.821,40	6.860,05	ND	6.897,69	6.871,67	ND	7.247,25	7.238,43	ND
26	7.074,35	ND	ND	~~6.841,66~~	6.869,35	ND	6.888,19	6.879,94	7.012,33	7.264,19	ND	7.320,69
27	7.098,80	ND	ND	6.846,81	6.862,49	6.859,30	6.908,65	ND	7.032,96	7.287,04	ND	7.347,97
28	7.095,34	ND	6.970,98	6.842,25	ND	6.859,78	6.898,32	ND	7.062,45	7.267,92	7.204,25	7.371,91
29	ND	ND	6.961,03	6.826,70	ND	6.853,82	6.872,98	6.894,01	7.094,15	ND	7.222,98	7.345,93
30	ND	ND	6.953,82	ND	6.882,40	6.847,76	ND	6.894,49	7.091,39	ND	7.219,09	ND
31	7.047,60	ND	6.930,05	ND	6.858,59	ND	ND	6.904,10	ND	7.270,68	ND	ND

Ministerio de
TRABAJO, EMPLEO
Y SEGURIDAD SOCIAL

GOBIERNO
NACIONAL

Paraguay de la gente

RESOLUCIÓN MTESS N°2293/19

POR LA CUAL SE REGLAMENTA EL REAJUSTE DE LOS SUELDOS Y JORNALES MINIMOS DE TRABAJADORES DE TODO EL TERRITORIO DE LA REPÚBLICA.-----

Asunción, 01 de julio de 2.019

VISTO: El Decreto del Poder Ejecutivo Nº 2.046, de fecha 28 de junio de 2019, que dispone el reajuste de sueldos y jornales mínimos de los trabajadores del sector privado de toda la República; y

CONSIDERANDO:

Que, el referido Decreto, dispuso un reajuste salarial del 3,8 % (tres punto ocho por ciento) sobre los sueldos y jornales del sector privado, que regirá a partir del 01 de julio de 2019, en relación con el salario mínimo vigente en las actividades expresamente previstas, escalafonadas y las diversas no especificadas; el mismo queda establecido en G. 2.192.839 (Guaraníes dos millones ciento noventa y dos mil ochocientos treinta y nueve) y el jornal mínimo en G. 84.340 (Guaraníes ochenta y cuatro mil trescientos cuarenta). Dicho aumento sólo beneficia a quiénes perciben el salario mínimo legal.----------

Que, corresponde a la Autoridad Administrativa del Trabajo reglamentar y publicar el reajuste dispuesto por el Gobierno Nacional, conforme a lo establecido en el Art. 2º de dicho Decreto.----------

Que, la Ley 5115/13, "Que crea el Ministerio de Trabajo, Empleo y Seguridad Social", en su artículo 4º, numeral 15, dispone que es competencia del Ministerio de Trabajo, Empleo y Seguridad Social, intervenir en la elaboración y ejecución de las normas que orientan la política salarial del sector privado.----------

POR TANTO, en uso de sus atribuciones,

LA MINISTRA DE TRABAJO, EMPLEO Y SEGURIDAD SOCIAL

R E S U E L V E:

Art. 1º.- **REGLAMENTAR** el Decreto del Poder Ejecutivo Nº 2.046 de fecha 28 de junio de 2019, por el cual se dispone el reajuste del **3,8 %** (tres punto ocho por ciento) de los sueldos y jornales del sector privado exclusivamente, con vigencia a partir del 01 de julio de 2019. Salario Mínimo: **G. 2.192.839** (Guaraníes dos millones ciento noventa y dos mil ochocientos treinta y nueve) – Jornal Mínimo: **G. 84.340** (Guaraníes ochenta y cuatro mil trescientos cuarenta).----------

Ministerio de
TRABAJO, EMPLEO Y SEGURIDAD SOCIAL

GOBIERNO NACIONAL

Paraguay de la gente

RESOLUCIÓN MTESS N° 886/2021

POR LA CUAL SE REGLAMENTA EL REAJUSTE DE LOS SUELDOS Y JORNALES MÍNIMOS DE TRABAJADORES POR ACTIVIDAD ESPECÍFICA EN TODO EL TERRITORIO DE LA REPÚBLICA.----------

Asunción, 01 de julio de 2021.

VISTO: el Decreto N° 5561 de fecha 25 de junio de 2021, "POR EL CUAL SE DISPONE EL REAJUSTE DE LOS SUELDOS Y JORNALES MÍNIMOS DE TRABAJADORES DEL SECTOR PRIVADO";

el Decreto N° 5562 de fecha 25 de junio de 2021, «POR EL CUAL SE RECTIFICA PARCIALMENTE EL DECRETO N° 5561/2021, "POR EL CUAL SE DISPONE EL REAJUSTE DE LOS SUELDOS Y JORNALES MÍNIMOS DE TRABAJADORES DEL SECTOR PRIVADO"»; y

CONSIDERANDO:

Que, por Decreto N° 5561 de fecha 25 de junio de 2021, rectificado parcialmente mediante el Decreto N° 5562 de la misma fecha, se dispuso el reajuste en 4,4 % (cuatro coma cuatro por ciento) de los sueldos y jornales del sector privado, que regirá a partir del 1 de julio de 2021, en relación con el salario mínimo vigente en las actividades expresamente previstas, escalafonadas y las diversas no especificadas, quedando el mismo establecido en G. 2.289.324 (Guaraníes dos millones doscientos ochenta y nueve mil trescientos veinticuatro), y el jornal mínimo en G. 88.051 (Guaraníes ochenta y ocho mil cincuenta y un). Dicho aumento solo beneficia a quienes perciben el salario mínimo legal.----------

Que, corresponde a la Autoridad Administrativa del Trabajo, reglamentar y publicar el reajuste dispuesto por el Gobierno Nacional, conforme a lo estipulado en el Artículo 2° del Decreto N° 5561 de fecha 25 de junio de 2021.----------

Que, la Ley N° 5115/2013 "QUE CREA EL MINISTERIO DE TRABAJO, EMPLEO Y SEGURIDAD SOCIAL", modificada y ampliada por la Ley N° 6320/2019, en su Artículo 4°, numeral 15, dispone que es competencia del Ministerio de Trabajo, Empleo y Seguridad Social, intervenir en la elaboración y ejecución de las normas que orientan la política salarial del sector privado.----------

POR TANTO, en uso de sus atribuciones;

LA MINISTRA DE TRABAJO, EMPLEO Y SEGURIDAD SOCIAL

Ministerio de
TRABAJO, EMPLEO Y SEGURIDAD SOCIAL

GOBIERNO NACIONAL

Paraguay de la gente

RESOLUCIÓN MTESS N° 884 /2021

POR LA CUAL SE REGLAMENTA EL REAJUSTE DE LOS SUELDOS Y JORNALES MÍNIMOS DE TRABAJADORES POR ACTIVIDAD ESPECÍFICA EN TODO EL TERRITORIO DE LA REPÚBLICA.----------

Asunción, 01 de julio de 2021.

RESUELVE:

Art. 1° **REGLAMENTAR** el Decreto N° 5561 de fecha 25 de junio de 2021, rectificado parcialmente mediante el Decreto N° 5562 de la misma fecha, por el cual se dispone el reajuste en **4,4 %** (cuatro coma cuatro por ciento) de los sueldos y jornales del sector privado exclusivamente, con vigencia a partir del 01 de julio de 2021. Salario Mínimo: **G. 2.289.324** (Guaraníes dos millones doscientos ochenta y nueve mil trescientos veinticuatro) - Jornal Mínimo: **G. 88.051** (Guaraníes ochenta y ocho mil cincuenta y un).----------

Art. 2° **ESTABLECER** que la reglamentación de los sueldos mínimos sea por tareas y servicios realizados dentro del periodo diurno, en jornadas de ocho (8) horas, para trabajadores mayores de dieciocho (18) años de edad.----------

Art. 3° **FIJAR** los sueldos y jornales mínimos para trabajadores por actividad específica en todo el territorio de la República, con vigencia a partir del 01 de julio de 2021, conforme al siguiente detalle:----------

COMERCIO:

Empleados:

Salario mensual	**G. 2.289.324.-**
Salario por día del trabajador a jornal	**G. 88.051.-**

Estibadores:

Salario Mensual	**G. 2.312.225.-**
Salario por día del Trabajador a jornal	**G. 88.932.-**

Peones en general:

Salario mensual	**G. 2.289.324.-**
Salario por día del trabajador a jornal	**G. 88.051.-**

Ministerio de
TRABAJO, EMPLEO
Y SEGURIDAD SOCIAL

GOBIERNO NACIONAL

Paraguay de la gente

RESOLUCIÓN MTESS N° 958 / 2022

POR LA CUAL SE REGLAMENTA EL REAJUSTE DE LOS SUELDOS Y JORNALES MÍNIMOS DE TRABAJADORES POR ACTIVIDAD ESPECÍFICA EN TODO EL TERRITORIO DE LA REPÚBLICA.----------

Asunción, 24 de junio de 2022.

VISTO: el Decreto N° 7270 de fecha 21 de junio de 2022, "POR EL CUAL SE DISPONE EL REAJUSTE DE LOS SUELDOS Y JORNALES MÍNIMOS DE TRABAJADORES DEL SECTOR PRIVADO"; y

CONSIDERANDO:

Que, por Decreto N° 7270 de fecha 21 de junio de 2022, se dispuso el reajuste en 11,4 % (once coma cuatro por ciento) de los sueldos y jornales del sector privado, que regirá a partir del 1 de julio de 2022, en relación con el salario mínimo vigente en las actividades expresamente previstas, escalafonadas y las diversas no especificadas, quedando el mismo establecido en G. 2.550.307 (Guaraníes dos millones quinientos cincuenta mil trescientos siete), y el jornal mínimo en G. 98.089 (Guaraníes noventa y ocho mil ochenta y nueve). Dicho aumento solo beneficia a quienes perciben el salario mínimo legal.----------

Que, corresponde a la Autoridad Administrativa del Trabajo, reglamentar y publicar el reajuste salarial dispuesto por el Gobierno Nacional, conforme a lo estipulado en el Artículo 2° del Decreto N° 7270 de fecha 21 de junio de 2022.----------

Que, la Ley N° 5115/2013 "QUE CREA EL MINISTERIO DE TRABAJO, EMPLEO Y SEGURIDAD SOCIAL", modificada y ampliada por la Ley N° 6320/2019, en su Artículo 4°, numeral 15, dispone que es competencia del Ministerio de Trabajo, Empleo y Seguridad Social, intervenir en la elaboración y ejecución de las normas que orientan la política salarial del sector privado.----------

POR TANTO, en uso de sus atribuciones;

LA MINISTRA DE TRABAJO, EMPLEO Y SEGURIDAD SOCIAL

RESUELVE:

Art. 1° **REGLAMENTAR** el Decreto N° 7270 de fecha 21 de junio de 2022, por el cual se dispone el reajuste en **11,4 %** (once coma cuatro por ciento) de los sueldos y jornales del sector privado exclusivamente, con vigencia a partir del 01 de julio de 2022. Salario Mínimo: **G. 2.550.307** (Guaraníes dos

Ing. Félix Argüello
Secretario General Interino
Ministerio de Trabajo, Empleo y Seguridad Social

C.B. 108779
CARLA BACIGALUPO
MINISTRA

RESOLUCIÓN MTESS N° 958/2022

POR LA CUAL SE REGLAMENTA EL REAJUSTE DE LOS SUELDOS Y JORNALES MÍNIMOS DE TRABAJADORES POR ACTIVIDAD ESPECÍFICA EN TODO EL TERRITORIO DE LA REPÚBLICA.----------

Asunción, 24 de junio de 2022.

millones quinientos cincuenta mil trescientos siete) - Jornal Mínimo: **G. 98.089** (Guaraníes noventa y ocho mil ochenta y nueve).----------

Art. 2° **ESTABLECER** que la reglamentación de los sueldos mínimos sea por tareas y servicios realizados dentro del periodo diurno, en jornadas de 08 (ocho) horas, para trabajadores mayores de 18 (dieciocho) años de edad.----------

Art. 3° **FIJAR** los sueldos y jornales mínimos para trabajadores por actividad específica en todo el territorio de la República, con vigencia a partir del 01 de julio de 2022, conforme al siguiente detalle:----------

COMERCIO:

Empleados:

Salario mensual	**G. 2.550.307.-**
Salario por día del trabajador a jornal	**G. 98.089.-**

Estibadores:

Salario Mensual	**G. 2.575.819.-**
Salario por día del Trabajador a jornal	**G. 99.070.-**

Peones en general:

Salario mensual	**G. 2.550.307.-**
Salario por día del trabajador a jornal	**G. 98.089.-**

EMPRESAS DE SEGUROS:

Salario mensual	**G. 2.575.819.-**
Salario por día trabajador a jornal	**G. 99.070.-**

ESCRITORIOS COMERCIALES, INDUSTRIALES Y PARTICULARES:

Salario mensual	**G. 2.588.670.-**

MINISTERIO DE TRABAJO, EMPLEO Y SEGURIDAD SOCIAL * SECRETARIA GENERAL *
Félix Argüello
Secretario General Interino
Ministerio de Trabajo, Empleo y Seguridad Social

MINISTERIO DE TRABAJO, EMPLEO Y SEGURIDAD SOCIAL
C.I. 108278
CARMEN GALUPO
MINISTRA

Organization of the Petroleum Exporting Countries

(/opec_web/en/index.htm)

OPEC Basket Price

Daily | Weekly | Monthly | Yearly

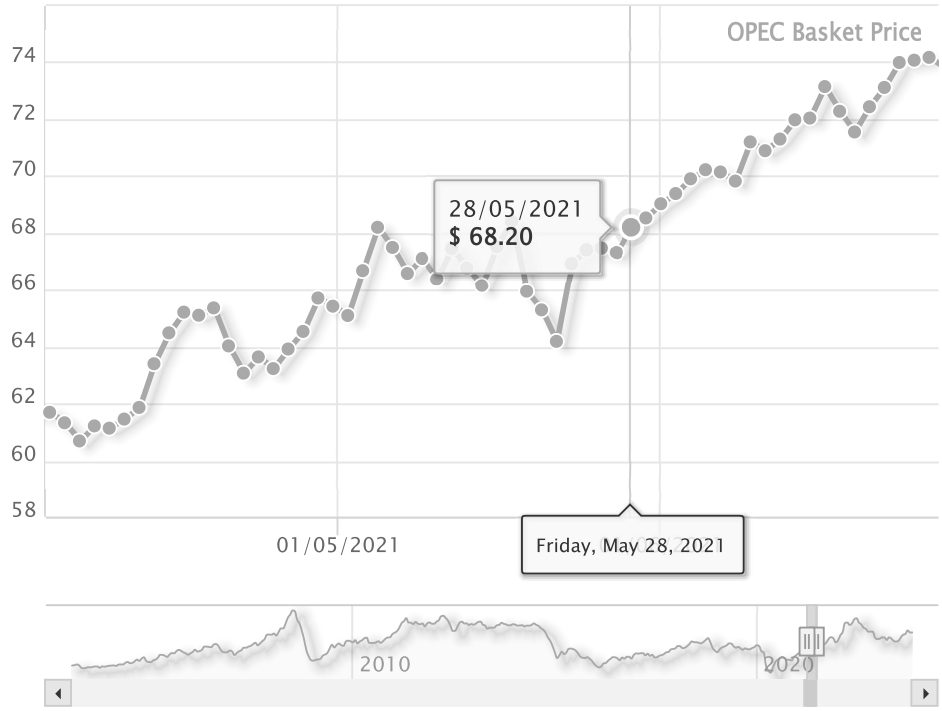

DAILY BASKET PRICE

29/04/2021	**$ 65.42**
28/04/2021	**$ 65.71**
27/04/2021	**$ 64.53**
26/04/2021	**$ 63.91**
25/04/2021	**$ 63.22**
22/04/2021	**$ 63.63**
21/04/2021	**$ 63.06**
20/04/2021	**$ 64.02**
19/04/2021	**$ 65.36**
18/04/2021	**$ 65.1**

Previous Next

Download XML data (http://www.opec.org/basket/basketDayArchives.xml)

The new OPEC Reference Basket (ORB)

Introduced on 16 June 2005, is currently made up of the following: Saharan Blend (Algeria), Girassol (Angola), Djeno (Congo), Zafiro (Equatorial Guinea), Rabi Light (Gabon), Iran Heavy (Islamic Republic of Iran), Basra Medium (Iraq), Kuwait Export (Kuwait), Es Sider (Libya), Bonny Light (Nigeria), Arab Light (Saudi Arabia), Murban (UAE) and Merey (Venezuela).

Notes:

- As of January 2006: The Weekly, Monthly, Quarterly & Yearly averages are based on daily quotations.
- As of January 2007: The basket price includes the Angolan crude "Girassol".
- As of 19 October 2007: The basket price includes the Ecuadorean crude "Oriente".
- As of January 2009: The basket price excludes the Indonesian crude "Minas".
- As of January 2009: The Venezuelan crude "BCF-17" was replaced by the crude "Merey".
- As of January 2016: The basket price includes the Indonesian crude "Minas".
- As of July 2016: The basket price includes the Gabonese crude "Rabi Light".
- As of January 2017: The basket price excludes the Indonesian crude "Minas".
- As of June 2017: The basket price includes the Equatorial Guinean crude "Zafiro".
- As of June 2018: The basket price includes the Congolese crude "Djeno".
- As of January 2019: The basket price excludes the Qatari crude "Qatar Marine".
- As of 6 March 2020: The basket price excludes the Ecuadorean crude "Oriente".
- As of January 2022: The basket price includes Iraqi Basrah Medium instead of Basrah Light.

© 2023 Organization of the Petroleum Exporting Countries

Organization of the Petroleum Exporting Countries

(/opec_web/en/index.htm)

ACEITE AISLANTE

OPEC Basket Price

Daily | Weekly | Monthly | Yearly

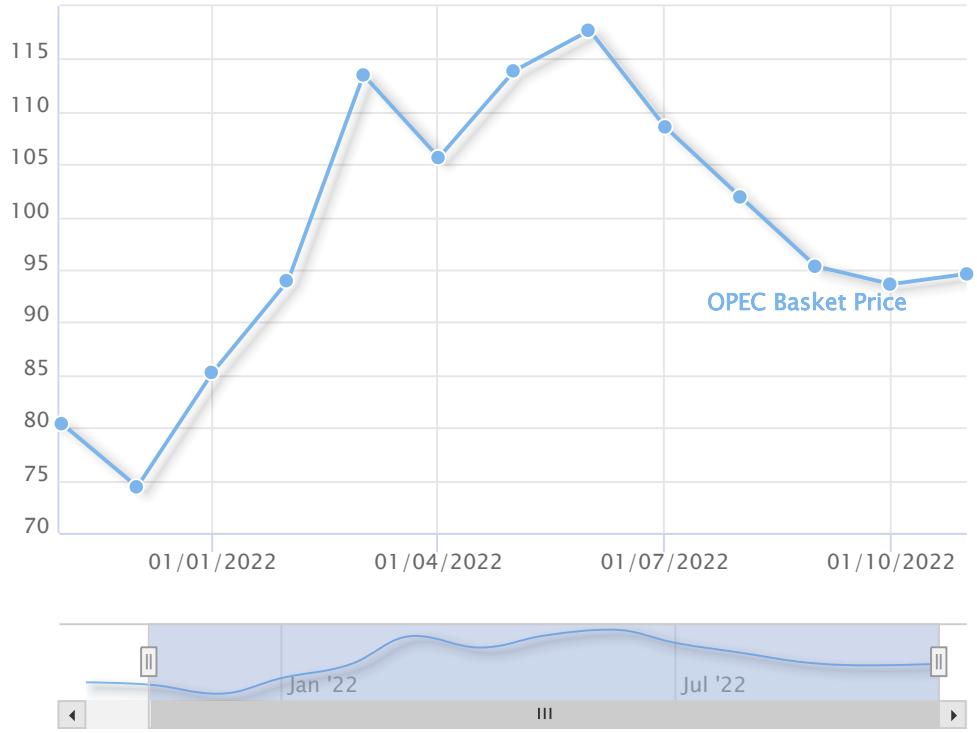

MONTHLY BASKET PRICE

~~31/10/2022~~	~~$ 94.59~~
30/09/2022	**$ 93.62**
31/08/2022	**$ 95.32**
31/07/2022	**$ 101.9**
30/06/2022	**$ 108.55**
31/05/2022	**$ 117.72**
30/04/2022	**$ 113.87**
31/03/2022	**$ 105.64**
28/02/2022	**$ 113.48**
31/01/2022	**$ 93.95**

Previous Next

Download XML data (http://www.opec.org/basket/basketDayArchives.xml)

Se usa precio promedio del mes anterior a la fecha de entrega efectiva.

The new OPEC Reference Basket (ORB)

Introduced on 16 June 2005, is currently made up of the following: Saharan Blend (Algeria), Girassol (Angola), Djeno (Congo), Zafiro (Equatorial Guinea), Rabi Light (Gabon), Iran Heavy (Islamic Republic of Iran), Basra Medium (Iraq), Kuwait Export (Kuwait), Es Sider (Libya), Bonny Light (Nigeria), Arab Light (Saudi Arabia), Murban (UAE) and Merey (Venezuela).

Notes:

- As of January 2006: The Weekly, Monthly, Quarterly & Yearly averages are based on daily quotations.
- As of January 2007: The basket price includes the Angolan crude "Girassol".
- As of 19 October 2007: The basket price includes the Ecuadorean crude "Oriente".
- As of January 2009: The basket price excludes the Indonesian crude "Minas".
- As of January 2009: The Venezuelan crude "BCF-17" was replaced by the crude "Merey".
- As of January 2016: The basket price includes the Indonesian crude "Minas".
- As of July 2016: The basket price includes the Gabonese crude "Rabi Light".
- As of January 2017: The basket price excludes the Indonesian crude "Minas".
- As of June 2017: The basket price includes the Equatorial Guinean crude "Zafiro".
- As of June 2018: The basket price includes the Congolese crude "Djeno".
- As of January 2019: The basket price excludes the Qatari crude "Qatar Marine".
- As of 6 March 2020: The basket price excludes the Ecuadorean crude "Oriente".
- As of January 2022: The basket price includes Iraqi Basrah Medium instead of Basrah Light.

© 2022 Organization of the Petroleum Exporting Countries