ANEXO A-7 (*Documentos de aclaraciones requeridas a los Oferentes*)

Ruta Mcal. Estigarribia 1126 c/ Pitiantuta
+595 21 510 480/1
servicios@automotive.com.py
recepcion@automotive.com.py

www.automotive.com.py

00000001

OBJETO: CONTESTAR NOTA SPD N° 35/2022 EN EL MARCO DE LA LICITACIÓN PÚBLICA NACIONAL SBE ANDE N° 1731/2022 PARA LA "ADQUISICIÓN DE VEHICULOS ELECTRICOS CONVENIO ITAIPU-ANDE"

Fernando de la Mora, 03 de noviembre de 2022

Señores
ADMINISTRACIÓN NACIONAL DE ELECTRICIDAD (ANDE)
P R E S E N T E

Yo, Lic. Alejandro Bellon, con cédula de identidad civil N° 915.385, con domicilio en Avda. Brasilia e/ Colombia y Montevideo, San Lorenzo, en nombre y representación de la Empresa **AUTOMOTIVE S.A.I.E.**, cumplo en remitir, en tiempo y forma, los siguientes documentos solicitados por el Comité de Evaluación:

1. Certificado de Producto y Empleo Nacional, emitido por el MIC. – **NO APLICA.**
2. Fotocopias simples de Balances Generales y Cuadro de Estado de Resultados de los tres (3) ejercicios cerrados (2019, 2020 y 2021) para contribuyentes de IRACIS y/o IMPUESTO A LA RENTA EMPRESARIAL (IRE).

   Fotocopias simples de Formularios N° 106 y 501 de los últimos tres años (2019, 2020 y 2021) para contribuyentes del IRPC/IRE SIMPLE.
4. Documentos requeridos para acreditar experiencia del Fabricante de los cargadores ofertados, conforme a lo establecido en el PBC.
5. Documentos requeridos para acreditar capacidad de producción/provisión por parte del fabricante de los cargadores ofertados, conforme a lo establecido en el PBC.
6. Certificados ISO 9001; 14001 y 45001 conforme a lo requerido en el PBC; además de las certificaciones que acreditan el cumplimiento con las normas técnicas exigidas.
7. Copia de currículum del Ingeniero especialista y con experiencia en instalaciones eléctricas y uso de energías renovables, acompañado de su título correspondiente.
8. Declaración Jurada manifestando contar con talleres habilitados por los representantes o distribuidores de las marcas ofertadas y que garanticen el servicio de mantenimiento en las principales ciudades del Dpto. Central y alrededores de la República del Paraguay.
9. Declaración Jurada de contar con la existencia de repuestos originales para vehículos de la marca ofertada que garantice como mínimo un periodo de diez (10) años de provisión acompañada del certificado emitido por el fabricante de la marca. – **NO APLICA.**
10. Manuales/Catálogos del Fabricante del Cargador Rápido.
11. Autorización del Fabricante.

Sin otro particular, me despido atentamente.

LIC. ALEJANDRO BELLON
PRESIDENTE
AUTOMOTIVE S.A.I.E.

ANEXO N° 1

BALANCE GENERAL

1-IDENTIFICACION DEL CONTRIBUYENTE		2- EJERCICIO FISCAL	
RAZON SOCIAL O NOMBRES Y APELLIDOS	IDENTIFICADOR RUC	DESDE	HASTA
AUTOMOTIVE S.A.I.E	80003251-9	01/01/19	31/12/2019

3- IDENTIFICACION DEL	4- IDENTIFICACION DEL CONTADOR		5- IDENTIFICACION DEL AUDITOR	
APELLIDOS/NOMBRES	APELLIDOS/ NOMBRES	IDENTIFICADOR RUC	APELLIDOS/ NOMBRES	IDENTIFICADOR RUC
Bellon Genes, Alejandro Agustin	Florentin, Cinthia	1434028-3	1791502-3	Galeano Leiva, Rubén

(Expresado en Guaraníes)

		2019	2018
1	**ACTIVO**	**49.793.909.442**	**32.722.554.440**
1.01	**ACTIVO CORRIENTE**	**37.471.758.728**	**25.808.878.478**
1.01.01	**DISPONIBILIDADES**	**1.138.886.708**	**1.361.648.177**
1.01.01.02	CAJA	73.501.289	889.182.195
1.01.01.03	FONDOS FIJOS	12.500.000	0
1.01.01.04	BANCOS	1.052.884.419	462.465.982
1.01.03	**CRÉDITOS**	**16.666.308.920**	**16.799.577.123**
1.01.03.01	DEUDORES POR VENTAS	14.226.507.940	13.998.818.335
1.01.03.03	CUENTAS A COBRAR A DIRECTORES Y FUNCIONARIOS	0	600.000.000
1.01.03.05	CRÉDITOS POR IMPUESTOS CORRIENTES	**1.480.606.515**	**676.141.788**
1.01.03.05.01	*ANTICIPOS Y RETENCIONES DE IMPUESTO A LA RENTA*	1.357.678.665	589.045.313
1.01.03.05.02	*RETENCIONES DE IVA*	122.927.850	87.096.475
1.01.03.06	ANTICIPO A PROVEEDORES	**959.194.465**	**1.624.617.000**
1.01.03.06.01	*ANTICIPOS A PROVEEDORES LOCALES*	0	1.524.617.000
1.01.03.07	*INTERESES A PAGAR NO DEVENGADOS*	959.194.465	0
1.01.04	**INVENTARIOS**	**19.666.664.100**	**7.667.650.178**
1.01.04.01	MERCADERÍAS	19.633.194.850	5.874.479.578
1.01.04.11	IMPORTACIONES EN CURSO	33.369.250	1.793.170.600
1.02	**ACTIVO NO CORRIENTE**	**12.322.150.714**	**6.913.678.962**
1.02.01	**CREDITOS A LARGO PLAZO**	**383.390.280**	**599.895.595**
1.02.01.01	DEUDORES POR VENTAS	383.390.280	599.895.595
1.02.04	**PROPIEDAD, PLANTA Y EQUIPO**	**11.938.760.434**	**6.313.783.367**
1.02.04.01	INMUEBLES	7.644.349.876	6.712.643.873
1.02.04.02	RODADOS /TRANSPORTES	1.419.050.195	155.029.600
1.02.04.03	MUEBLES, ÚTILES Y ENSERES	309.912.959	134.623.902
1.02.04.04	MAQUINARIAS	618.324.164	300.376.536
1.02.04.06	HERRAMIENTAS	124.672.071	113.894.600
1.02.04.08	CONSTRUCCION EN CURSO	3.451.999.982	369.655.700
1.02.04.99	(-) DEPRECIACIÓN ACUMULADA	(1.629.548.813)	(1.472.440.844)
2	**PASIVO**	**24.040.414.686**	**6.432.556.628**
2.01	**PASIVO CORRIENTE**	**24.040.414.686**	**6.432.556.628**
2.01.01	**ACREEDORES COMERCIALES**	**2.248.475.363**	**31.455.959**
2.01.01.01	PROVEEDORES LOCALES	1.218.027.231	0
2.01.01.04	OTROS ACREEDORES	1.030.448.132	31.455.959
2.01.02	**DEUDAS FINANCIERAS**	**17.220.184.939**	**5.566.078.380**
2.01.02.01	PRÉSTAMOS DE BANCOS Y OTRAS ENTIDADES FINANCIERAS	16.260.960.474	5.566.078.380
2.01.02.05	INTERESES A PAGAR	959.194.465	0
2.01.03	**OTRAS CUENTAS POR PAGAR**	**4.571.784.384**	**835.022.289**
2.01.03.01	DEUDAS FISCALES CORRIENTES	**4.571.784.384**	**835.022.289**
2.01.03.01.01	*IMPUESTO A LA RENTA A PAGAR*	2.070.268.409	0
2.01.03.01.03	*IMPUESTO SOBRE UTILIDADES A PAGAR*	112.470.523	0
2.01.03.02	OBLIGACIONES LABORALES Y CARGAS SOCIALES	38.921.692	*33.462.166*
2.01.03.03	DIVIDENDOS A PAGAR	680.577.246	0
2.01.03.04	PAGO DIFERIDO - BANCO	1.669.546.514	*801.560.123*
3	**PATRIMONIO NETO**	**25.753.494.756**	**26.289.997.812**
3.01	**CAPITAL**	**15.000.000.000**	**15.000.000.000**
3.01.01	CAPITAL INTEGRADO	15.000.000.000	2.000.000.000
3.01.01.01	*CAPITAL SUSCRIPTO*	15.000.000.000	*2.000.000.000*
3.01.02	*FONDOS PARA AUMENTO DE CAPITAL*	0	*13.000.000.000*
3.02	**RESERVAS**	**4.231.512.477**	**4.016.921.126**
3.02.01	RESERVA LEGAL	239.030.806	172.935.862
3.02.02	RESERVA DE REVALÚO	**3.992.481.671**	**3.842.985.263**
3.02.02.01	*RESERVA DE REVALÚO FISCAL*	3.992.481.671	*3.842.985.263*
3.03	**RESULTADOS**	**6.521.982.279**	**7.274.076.687**
3.03.01	RESULTADOS ACUMULADOS	5.266.178.343	3.871.190.455
3.03.02	RESULTADO DEL EJERCICIO	1.255.803.936	3.402.886.232

Lic. Alejandro Bellon
Representante Legal

Cinthia Florentin
Contador

Lic. ALEJANDRO BELLON
PRESIDENTE
AUTOMOTIVE S.A.I.E.

ANEXO Nº 2

ESTADO DE RESULTADOS

1- IDENTIFICACIÓN DEL CONTRIBUYENTE		2 - EJERCICIO FISCAL	
RAZÓN SOCIAL O NOMBRES Y APELLIDOS	IDENTIFICADOR RUC	DESDE	HASTA
AUTOMOTIVE S.A.I.E.	80003251-9	1/1/2019	31/12/2019

3 - IDENTIFICACIÓN DEL	4 - IDENTIFICACIÓN DEL CONTADOR		5 - IDENTIFICACIÓN DEL AUDITOR	
APELLIDOS/NOMBRES	APELLIDOS/ NOMBRES	IDENTIFICADOR RUC	APELLIDOS/ NOMBRES	IDENTIFICADOR RUC
Bellon Genes, Alejandro Agustin	Florentin, Cinthia	1434028-3	1791502-3	Galeano Leiva, Rubén

(Expresado en Guaraníes)

		2019	2018
4	**INGRESOS OPERATIVOS**	**34.507.111.850**	**28.432.881.122**
4.01	VENTAS DE MERCADERÍAS	44.166.886.295	32.675.640.777
4.09	VENTAS DE MERCADERÍAS EXENTAS DEL IVA	88.850.140	0
4.96	(-) DEVOLUCIONES	(9.748.624.585)	(4.242.759.655)
5	**COSTOS OPERATIVOS**	**7.241.968.342**	**19.948.125.674**
5.01	COSTO DE MERCADERÍAS	7.237.838.026	19.948.125.674
5.09	COSTO DE MERCADERÍAS EXENTAS	4.150.316	0
6	**GANANCIAS (O PÉRDIDAS) BRUTAS EN VENTAS**	**27.265.123.508**	**8.484.755.448**
9	**GANANCIAS (O PÉRDIDAS) BRUTAS TOTALES**	**27.265.123.508**	**8.484.755.448**
	MENOS:		
10	**GASTOS DE VENTAS O COMERCIALIZACIÓN**	**2.603.770.349**	**1.752.729.252**
10.01	SUELDOS Y OTRAS REMUNERACIONES AL PERSONAL	2.250.674.880	1.719.390.981
10.01.01	*SUELDOS Y JORNALES*	1.813.133.019	1.377.349.251
10.01.02	*APORTE PATRONAL*	299.166.949	227.262.626
10.01.03	*OTROS BENEFICIOS AL PERSONAL*	138.374.912	114.779.104
10.02	COMISIONES PAGADAS SOBRE VENTAS	328.483.080	0
10.04	PUBLICIDAD Y PROPAGANDA	0	8.081.818
10.05	FLETES PAGADOS	24.612.409	25.256.453
	MENOS:		
11	**GASTOS DE ADMINISTRACIÓN**	**20.079.350.305**	**2.135.745.395**
11.01	SUELDOS Y OTRAS REMUNERACIONES AL PERSONAL	0	0
11.01.01	*REMUNERACIÓN PERSONAL SUPERIOR*	1.032.727.274	1.236.036.363
11.03	GASTOS DE REPRESENTACIÓN	15.905.445	33.954.613
11.04	HONORARIOS PROFESIONALES	477.085.971	196.124.878
11.05	ALQUILERRES	19.476.264	11.166.406
11.06	AGUA, LUZ, TELÉFONO E INTERNET	108.671.284	83.606.328
11.07	MOVILIDAD	9.938.472	13.959.015
11.08	COMBUSTIBLES Y LUBRICANTES	170.048.972	147.218.062
11.09	REPARACIONES Y MANTENIMIENTOS	164.354.927	57.578.709
11.10	SEGUROS PAGADOS	132.241.933	55.527.272
11.11	ÚTILES DE OFICINA	12.397.663	2.882.425
11.12	DONACIONES Y CONTRIBUCIONES	855.000	0
11.15	GASTOS NO DEDUCIBLES	17.310.516.800	0
11.17	IMPUESTOS, PATENTES, TASAS Y OTRAS CONTRIBUCIONES	33.607.644	0
11.18	GASTOS GENERALES	192.159.150	78.296.556
11.19	SERVICIOS CONTRATADOS	66.678.967	8.388.182
11.20	MANTENIMIENTO Y REPARACION RODADOS	12.900.909	0
11.21	MANTENIMIENTO Y REPARACION EDIFICIO	78.945.446	0
11.22	CAFETERIA Y ALMUERZO	128.461.620	125.967.005
11.23	IMPRESOS Y FORMULARIOS	17.112.183	25.662.080
11.24	SEGURIDAD Y VIGILANCIA	28.969.437	13.232.799
11.25	RESERVA LEGAL	68.094.944	0
11.26	CORREO Y COMUNICACIÓN	0	33.366.674
11.27	SUSCRIPCIONES Y AVISOS	0	10.778.028
12	**GANANCIAS (O PÉRDIDAS) ANTES DE GASTOS FINANCIEROS**	**4.582.002.854**	**4.596.280.801**
	MENOS:		
13	**GASTOS BANCARIOS Y FINANCIEROS**	**1.074.180.257**	**641.622.755**
13.01	INTERESES PAGADOS A ENTIDADES BANCARIAS Y FINANCIERAS	1.026.436.798	634.375.529
13.02	OTROS INTERESES PAGADOS	47.743.459	7.247.226
	MENOS:		
15	**DEPRECIACIONES Y AMORTIZACIONES DE ACTIVOS**	**181.750.252**	**173.673.344**
15.01	DEPRECIACIONES DEL EJERCICIO	181.750.252	173.673.344
16	**GANANCIAS (O PÉRDIDAS) OPERATIVAS**	**3.326.072.345**	**3.780.984.702**
18	**GANANCIAS (O PÉRDIDAS) ANTES DEL IMPUESTO A LA RENTA**	**3.326.072.345**	**3.780.984.702**
19	**IMPUESTO A LA RENTA**	**(2.070.268.409)**	**(378.098.470)**
20	**GANANCIAS (O PÉRDIDAS) NETAS DEL EJERCICIO**	**1.255.803.936**	**3.402.886.232**

Liz. Alejandro Bellon
Representante Legal

Cinthia Florentin
Contador

Lic. ALEJANDRO BELLON
PRESIDENTE
AUTOMOTIVE S.A.I.E.

ANEXO N° 3
ESTADO DE FLUJO DE EFECTIVO

1- IDENTIFICACIÓN DEL CONTRIBUYENTE		2 - EJERCICIO FISCAL	
RAZÓN SOCIAL O NOMBRES Y APELLIDOS	IDENTIFICADOR RUC	DESDE	HASTA
AUTOMOTIVE SAIE	80003251-9	1/1/2019	31/12/2019

3 - IDENTIFICACIÓN DEL	4 - IDENTIFICACIÓN DEL CONTADOR		5 - IDENTIFICACIÓN DEL AUDITOR	
APELLIDOS/NOMBRES	APELLIDOS/ NOMBRES	IDENTIFICADOR RUC	APELLIDOS/ NOMBRES	IDENTIFICADOR RUC
Bellon Genes, Alejandro Agustín	Florentin, Cinthia	1434028-3	1791502-3	Galeano Leiva, Rubén

(Expresado en Guaraníes)

	2019	2018
FLUJO DE EFECTIVO POR ACTIVIDADES OPERATIVAS		
VENTAS NETAS (COBRO NETO)	34.495.927.560	26.404.340.420
PAGO A PROVEEDORES LOCALES (PAGO NETO)	(17.193.905.509)	(23.424.918.695)
PAGO A PROVEEDORES DEL EXTERIOR (PAGO NETO)	1.749.801.350	(384.636.300)
EFECTIVO PAGADO A EMPLEADOS	(1.645.215.354)	(1.707.702.110)
EFECTIVO GENERADO (USADO) POR OTRAS ACTIVIDADES OPERATIVAS	(22.654.200.866)	(2.161.511.300)
PAGO DE IMPUESTOS	1.414.105.580	(436.138.480)
EFECTIVO NETO POR ACTIVIDADES OPERATIVAS	**(3.833.487.239)**	**(1.710.666.465)**
FLUJO DE EFECTIVO POR ACTIVIDADES DE INVERSIÓN		
(AUMENTO) / DISMINUCIÓN NETO/A DE INVERSIONES TEMPORARIAS		0
(AUMENTO) / DISMINUCIÓN NETO/A DE INVERSIONES a LARGO PLAZO		0
(AUMENTO) / DISMINUCIÓN NETO/A DE PROPIEDAD, PLANTA Y EQUIPO	(5.624.977.067)	(603.636.542)
EFECTIVO NETO POR ACTIVIDADES DE INVERSIÓN	**(5.624.977.067)**	**(603.636.542)**
FLUJO DE EFECTIVO POR ACTIVIDADES DE FINANCIAMIENTO		
APORTE DE CAPITAL	0	0
AUMENTO / (DISMINUCIÓN) NETO/A DE PRÉSTAMOS	10.694.882.094	1.840.441.673
DIVIDENDOS PAGADOS	(375.000.000)	0
AUMENTO/DISMINUCIÓN NETO/A DE INTERESES	(1.074.180.257)	(641.622.755)
EFECTIVO NETO POR ACTIVIDADES DE FINANCIAMIENTO	**9.245.701.837**	**1.198.818.918**
EFECTO DE LAS GANANCIAS (O PÉRDIDAS) POR DIFERENCIAS DE TIPO DE CAMBIO	0	0
AUMENTO / (DISMINUCIÓN) NETO/A DE EFECTIVOS Y SUS EQUIVALENTES	(212.762.469)	(1.115.384.089)
EFECTIVO Y SUS EQUIVALENTES AL COMIENZO DEL PERIODO	1.351.648.177	2.467.032.266
EFECTIVO Y SUS EQUIVALENTES AL CIERRE DEL PERIODO	**1.138.885.708**	**1.351.648.177**

Lic. Alejandro Bellon
Representante Legal

Cinthia Florentín
Contador

Lic. ALEJANDRO BELLON
PRESIDENTE
AUTOMOTIVE S.A.I.E.

ANEXO N° 4

ESTADO DE CAMBIOS DEL PATRIMONIO NETO				
1 - IDENTIFICACION DEL CONTRIBUYENTE			2 - EJERCICIO FISCAL	
RAZON SOCIAL O APELLIDOS/ NOMBRES	IDENTIFICADOR RUC		DESDE	HASTA
AUTOMOTIVE S.A.I.E.	80003251-9		1/1/2019	31/12/2019
3 - IDENTIFICACION DEL REPRESENTANTE LEGAL	4 - IDENTIFICACION DEL CONTADOR		5 - DECLARACION JURADA UTILIZADA	
APELLIDOS/ NOMBRES	APELLIDOS/ NOMBRES	Identificador RUC	FORMULARIO N°	NUMERO DE ORDEN
Ballon Genes, Alejandro Agustin	Florentin, Cinthia	1434028-3	1791502-3	Galeano Leiva, Rubén

(Expresado en Guaraníes)

CUENTAS	CAPITAL	RESERVAS			RESULTADOS		PATRIMONIO NETO
	INTEGRADO	LEGAL	DE REVALÚO	OTRAS RESERVAS	ACUMULADOS	DEL EJERCICIO	
SALDO AL CIERRE DEL EJERCICIO 2017 e INICIO DEL EJERCICIO 2018	**2.000.000.000**	**172.935.862**	**3.681.182.941**	**6.896.428.825**	**6.431.197.046**	**3.543.564.584**	**22.725.309.258**
MOVIMIENTOS DEL EJERCICIO 2018	0	0	0	0	0	0	0
INTEGRACIÓN DE CAPITAL	0	0	0	0	0	0	0
TRANSFERENCIA A DIVIDENDOS A PAGAR	0	0	0	0	0	0	0
TRANSFERENCIA A RESULTADOS	0	0	0	0	(2.560.006.591)	(3.543.564.584)	(6.103.571.175)
AJUSTES/DESAFECTAC. DE RESULT.	6.103.571.175						6.103.571.175
RESERVA LEGAL	0	0	0	0	0	0	0
RESERVA DE REVALÚO	0	0	161.802.322	0	0	0	161.802.322
OTRAS RESERVAS	6.896.428.825	0	0	(6.896.428.825)	0	0	0
RESULTADO DEL EJERCICIO	0	0	0	0	0	3.402.886.232	3.402.886.232
SALDO AL CIERRE DEL EJERCICIO 2018	**15.000.000.000**	**172.935.862**	**3.842.985.263**	**0**	**3.871.190.455**	**3.402.886.232**	**26.289.997.812**
MOVIMIENTOS DEL EJERCICIO 2019	0	0	0	0	0	0	0
INTEGRACIÓN DE CAPITAL	0	0	0	0	0	0	0
TRANSFERENCIA A DIVIDENDOS A PAGAR	0	0	0	0	0	0	0
TRANSFERENCIA A RESULTADOS	0	0	0	0	1.394.987.888	(3.402.886.232)	(2.007.898.344)
RESERVA LEGAL	0	66.094.944	0	0	0	0	66.094.944
RESERVA DE REVALÚO	0	0	149.496.408	0	0	0	149.496.408
RESULTADO DEL EJERCICIO	0	0	0	0	0	1.255.803.936	1.255.803.936
SALDO AL CIERRE DEL EJERCICIO 2019	**15.000.000.000**	**239.030.806**	**3.992.481.671**	**0**	**5.266.178.343**	**1.255.803.936**	**25.753.494.756**

Lic. Alejandro Ballon
Representante Legal

Cinthia Florentín
Contador

00000005

ANEXO N° 5

NOTAS A LOS ESTADOS FINANCIEROS

1 - IDENTIFICACIÓN DEL CONTRIBUYENTE		2 - EJERCICIO FISCAL	
RAZÓN SOCIAL O NOMBRES Y APELLIDOS	IDENTIFICADOR RUC	DESDE	HASTA
Automotive S.A.I.E.	80003251-9	1/1/2019	31/12/2019

3 - IDENTIFICACIÓN DEL REPRESENTANTE LEGAL	4 - IDENTIFICACIÓN DEL CONTADOR		5 - IDENTIFICACIÓN DEL AUDITOR	
APELLIDOS/NOMBRES	APELLIDOS/ NOMBRES	IDENTIFICADOR RUC	APELLIDOS/ NOMBRES	IDENTIFICADOR RUC
Bellon Genes, Alejandro Agustin	Florentin, Cinthia	1434028-3	1791502-3	Galeano Leiva, Rubén

(Expresado en Guaraníes)

NOTA A LOS ESTADOS FINANCIEROS

NOTA 1: ANTECEDENTES DE LA EMPRESA AUTOMOTIVE SOCIEDAD ANONIMA EXPORTADORA e IMPORTADORA

Automotive Sociedad Anónima Exportadora e Importadora fue constituida como Sociedad Anónima por Escritura Pública N° 49 de fecha 19 de Abril de 1960. Inscripto en el Registro Público de Comercio el 31 de Enero de 1972 bajo el N° 48 de la sección Contratos Serie A.

NOTA 2: RESUMEN DE LAS PRINCIPALES POLÍTICAS CONTABLES

A continuación se resumen las políticas de contabilidad más significativas aplicadas por la Sociedad:

a. Bases de contabilización

Los estados contables se han preparado sobre la base de costos históricos y no reconocen en forma integral los efectos de la inflación en la situación patrimonial y financiera de la Sociedad, en los resultados de sus operaciones y los flujos de caja, en atención a que la corrección monetaria no constituye una práctica contable obligatoria en el Paraguay.

De haberse aplicado una corrección monetaria integral de los estados financieros, la cual no es obligatoria según las prácticas contables y tributarias vigentes en Paraguay, podrían haber surgido diferencias en la representación de la situación patrimonial y financiera, en los resultados de las operaciones y en los flujos de efectivo de la Sociedad al 31 de diciembre de 2017 y 2016. Según el Índice de Precios de Consumo (IPC) publicado por el Banco Central del Paraguay, la inflación anual al 31 de diciembre de 2018 fue de 3,2% y la del 31 de diciembre 2017 fue de 4,5%.

b. Moneda extranjera

Los activos y pasivos en moneda extranjera se valúan a los tipos de cambio vigentes a la fecha del balance general.

Las diferencias de cambio originadas por fluctuaciones en los tipos de cambio, entre las fechas de concertación de las operaciones y su liquidación o valuación al cierre del año, son reconocidas en resultados.

c. Efectivo y equivalentes de efectivo

Para la preparación del estado de flujos de efectivo se consideraron dentro del concepto de caja los saldos en efectivo, disponibilidades en cuentas bancarias de muy alta liquidez, con vencimiento originalmente pactado no superior a tres meses.

d. Propiedad, Planta y Equipos

Los bienes de uso se exponen a su costo reexpresado menos la correspondiente depreciación acumulada. Los bienes de uso son revaluados aplicando el coeficiente de reexpresión, en función al IPC anual estimado. El incremento neto por reexpresión se acredita a la cuenta patrimonial reserva de revalúo

Los costos de las mejoras que extienden la vida útil de los bienes o aumentan su capacidad productiva son imputados a las cuentas respectivas del activo. Los gastos de mantenimiento son cargados a resultados.

La depreciación es calculada por el método de año siguiente en que se adquieren los bienes, aplicando tasas anuales suficientes para extinguir sus valores al final de su vida útil estimada.

Tipo de Bienes	Años de Vida Útil
Rodados / Transportes	5
Muebles, Útiles y Enseres	10
Maquinarias	10
Equipos	5
Equipos de Informática	4
Herramientas	5
Mejoras en Predio Ajeno	10
Instalaciones	10

e. Impuesto a la renta

El impuesto a la renta anual se basa en la utilidad contable antes de este concepto, ajustada por las partidas que la Ley N° 125/91 y modificada por la Ley N° 2421/04, incluye o excluye para la determinación de la utilidad gravable y por el reconocimiento de eventuales cargos o ingresos originados por la aplicación del impuesto diferido, si los hubiere. La tasa legal es del 10% por los periodos presentados.

f. Reconocimiento de ingresos y egresos

Los ingresos y egresos son reconocidos en función de su devengamiento.

g. Deudas comerciales y otras cuentas por pagar.

Las deudas comerciales y otras cuentas por pagar están presentadas a su costo amortizado.

h. Partes relacionadas

Los saldos con partes relacionadas han sido valuados de acuerdo con las condiciones pactadas entre partes involucradas.

I. Uso de estimaciones

La preparación de los presentes estados financieros requiere que la gerencia de la sociedad realice estimaciones y evaluaciones que afectan el monto de los activos y pasivos registrados y contingentes, como así también los ingresos y egresos registrados en el ejercicio. Los resultados reales futuros pueden diferir de las estimaciones y evaluaciones realizadas a la fecha de preparación de los presentes estados financieros.

NOTA 3 - DISPONIBILIDADES

	2019	2018
	Gs.	Gs.
CAJA	73.501.289	889.182.195
Caja	73.501.289	889.182.195
FONDOS FIJOS	12.500.000	0
Fondos Fijos Gs	12.500.000	0
BANCOS	1.052.884.419	462.465.982
Banco Amambay S.A. -BASA-	16.762.422	0
BBVA	21.545.306	0
Banco Familiar	470.358.554	0
Banco ITAU	499.541.049	0
Banco Regional	14.529.552	0
Banco Sudameris	14.734.256	0
Banco Nacional de Fomento	13.393.280	0
TOTAL DISPONIBILIDADES	1.138.885.708	1.351.648.177

LIC. ALEJANDRO BELLON
PRESIDENTE
AUTOMOTIVE S.A.I.E.

ANEXO Nº 5

NOTAS A LOS ESTADOS FINANCIEROS

1- IDENTIFICACIÓN DEL CONTRIBUYENTE		2 - EJERCICIO FISCAL	
RAZÓN SOCIAL O NOMBRES Y APELLIDOS	IDENTIFICADOR RUC	DESDE	HASTA
Automotive S.A.I.E.	80003251-9	1/1/2019	31/12/2019

3 - IDENTIFICACIÓN DEL REPRESENTANTE LEGAL	4 - IDENTIFICACIÓN DEL CONTADOR		5 - IDENTIFICACIÓN DEL AUDITOR	
APELLIDOS/NOMBRES	APELLIDOS/ NOMBRES	IDENTIFICADOR RUC	APELLIDOS/ NOMBRES	IDENTIFICADOR RUC
Bellon Genes, Alejandro Agustin	Florentin, Cinthia	1434028-3	1791502-3	Galeano Leiva, Rubén

(Expresado en Guaraníes)

NOTA 4- CRÉDITOS

	2019 Gs.	2018 Gs.
DEUDORES POR VENTAS	13.534.380.200	139.998.818.335
SENAVITAT	52.430.000	0
MUNICIPALIDAD DE ASUNCION	961.594.200	0
MOPC MINISTERIO DE OBRAS PUBLICAS	8.680.721.845	0
MINISTERIO DE SALUD PUBLICA Y BIENESTAR SOCIAL	746.853.487	0
INDUSTRIA NACIONAL DEL CEMENTO	1.097.514.200	0
COMANDO DE LAS FUERZAS MILITARES	68.124.000	0
COMANDO DE INGENIERIA-COMINGE	215.282.100	0
GOBIERNO DEPARTAMENTAL DE BOQUERON	53.124.400	0
PRESIDENCIA DE LA REPUBLICA - SECRETARIA DE ACCION SOCI/	130.021.872	0
TRIBUNAL SUPERIOR DE JUSTICIA ELECTORAL	120.421.200	0
INSTITUTO NACIONAL DE TECNOLOGIA Y NORMALIZACION -INTN-	90.844.770	0
SERVICIO NACIONAL DE PROMOCION PROFESIONAL S.N.P.P.	467.154.848	0
DIRECCION NACIONAL DE ADUANAS	256.693.866	0
POLICIA NACIONAL	218.400.000	0
SECRETARIA DE EMERGENCIA NACIONAL (SEN)	375.199.412	0

NOTA 5- PROPIEDAD, PLANTA Y EQUIPO

	2019 Gs.	2018 Gs.
INMUEBLES	7.644.349.876	6.712.643.873
RODADOS /TRANSPORTES	1.419.050.195	155.029.600
MUEBLES, ÚTILES Y ENSERES	309.912.959	134.623.902
MAQUINARIAS Y EQUIPOS	618.324.164	300.376.536
HERRAMIENTAS	124.672.071	113.894.600
CONSTRUCCION EN CURSO	3.451.999.982	369.655.700
(-) DEPRECIACION ACUMULADA	(1.629.548.813)	(1.472.440.644)
TOTAL PROPIEDAD PLANTA Y EQUIPO	11.938.760.434	6.313.783.367

NOTA 6 -PROVEEDORES LOCALES

	2019 Gs.	2018 Gs.
ASUPEL S.A.	100.448.000	
AUTOMOVIL SUPPLY S.A.	39.357.857	
CASA J. GOMEZ SRL	37.270.000	
CENTRO DEL NEUMATICO S.A.	96.591.808	
CONDOR SACI	31.701.285	
DAVID KOOP RECTIFICACIONES S.A.	20.710.000	
DISTRI-REP S.R.L	21.371.300	
ITAMOROTI S.R.L.	16.664.000	
JUSTINO INSFRAN ALVARENGA	22.500.000	
KOPALA GONZALEZ, JUAN CARLOS	39.000.000	
GARUVI AUTOPARTES DE MARCELO ARIEL VILLALBA RODRIGUEZ	30.000.000	
MOVITER I.C.S.A.	33.122.529	
TURAN S.A.	40.068.351	
PLUSCAR S.A.	17.135.364	
GARDEN AUTOMOTORES	86.200.000	
GOROSTIAGA AUTOMOTORES	349.053.300	
AUTOMOTOR	281.604.194	
MARTIN MASI	109.887.150	
TOTAL	1.372.685.138	31.455.959

NOTA 7 -DEUDAS FINANCIERAS

	2019 Gs.	2018 Gs.
OTRAS DEUDAS		
Banco Regional	2.569.659.037	
BBVA	1.920.368.720	
Banco Sudameris	6.462.310.844	
Banco ITAU	4.643.956.163	
Banco Amambay S.A. -BASA-	1.029.610.959	
Banco Bancop	574.049.316	
TOTAL OTRAS CUENTAS POR PAGAR	17.220.154.039	5.566.078.380

Lic. ALEJANDRO BELLON
PRESIDENTE
AUTOMOTIVE S.A.I.E.

ANEXO Nº 5

NOTAS A LOS ESTADOS FINANCIEROS

1- IDENTIFICACIÓN DEL CONTRIBUYENTE		2 - EJERCICIO FISCAL	
RAZÓN SOCIAL O NOMBRES Y APELLIDOS	IDENTIFICADOR RUC	DESDE	HASTA
Automotive S.A.I.E.	80003251-9	1/1/2019	31/12/2019

3 - IDENTIFICACIÓN DEL REPRESENTANTE LEGAL	4 - IDENTIFICACIÓN DEL CONTADOR		5 - IDENTIFICACIÓN DEL AUDITOR	
APELLIDOS/NOMBRES	APELLIDOS/ NOMBRES	IDENTIFICADOR RUC	APELLIDOS/ NOMBRES	IDENTIFICADOR RUC
Bellon Genes, Alejandro Agustin	Florentin, Cinthia	1434028-3	1791502-3	Galeano Leiva, Rubén

(Expresado en Guaraníes)

NOTA 8 - PAGOS DIFERIDOS

	2019	2.018
	Gs.	Gs.
	1.155.496.928	801.660.123
ASUPEL S.A.	147.686.006	
CASA J. GOMEZ S.R.L.	280.792.000	
CENTRO DEL NEUMATICO S.A.	32.100.000	
CENTRO REPUESTOS S.A.C.I.	36.861.216	
CARLOS GOMEZ	16.455.240	
CHACOMER S.A.E.	41 257.468	
CONDOR S.A.C.I.	26.907.010	
DAVID KOOP RECTIFICACIONES S.A.	30.497.000	
DIESELECTRIX S.A.	61.337.202	
DIESELMEC S.R.L.	77.495.500	
ELECTROPAR S.A	47.623.623	
GT S.A.	27.165.660	
LA RUEDA S.R.L.	94.534.002	
MANUELITA S.A	59.845.000	
MIGUEL FLECHA	30.000.000	
PAMPEIRO COM. IMP. EXP. S.R.L.	15.900.000	
PLUSCAR S.A.	76.628.001	
PROYECTO MAYOR S.A.	50.412.000	

NOTA 12 - CONTINGENCIAS Y COMPROMISOS

Al 31 de diciembre de 2019 no existen situaciones contingentes, ni reclamos que pudieran resultar en la generación de obligaciones para la Sociedad adicionales a las que se presentan en estos estados contables.

NOTA 13 - HECHOS POSTERIORES

Entre la fecha de cierre del ejercicio 2018 y la fecha de preparación de estos estados financieros, no han ocurrido otros hechos significativos de carácter financiero o de otra índole que afecten la situación patrimonial o financiera o los resultados de la Sociedad al 31 de Diciembre de 2019.

Lic. Alejandro Bellon
Representante Legal

Cinthia Florentin
Contador

Lic. ALEJANDRO BELLON
PRESIDENTE
AUTOMOTIVE S.A.I.E.

ANEXO N° 1

BALANCE GENERAL

1-IDENTIFICACIÓN DEL CONTRIBUYENTE		2- EJERCICIO FISCAL	
RAZÓN SOCIAL O NOMBRES Y APELLIDOS	IDENTIFICADOR RUC	DESDE	HASTA
AUTOMOTIVE S.A.I.E.	80003251-9	01/01/20	31/12/2020

3- IDENTIFICACIÓN DEL	4- IDENTIFICACIÓN DEL CONTADOR		5- IDENTIFICACIÓN DEL AUDITOR	
APELLIDOS/NOMBRES	APELLIDOS/ NOMBRES	IDENTIFICADOR RUC	APELLIDOS/ NOMBRES	IDENTIFICADOR RUC
Bellon Genes, Alejandro Agustin	Florentin, Cinthia	1434028-3	SBD Consultores & Auditores	80069939-4

(Expresado en Guaraníes)

			2020	2019
1	**ACTIVO**		**58.919.653.422**	**49.793.909.442**
1.01	**ACTIVO CORRIENTE**		**40.207.631.255**	**37.471.758.728**
1.01.01	**DISPONIBILIDADES**	**Nota 3**	**534.502.489**	**1.138.885.708**
1.01.01.01	RECAUDACIONES A DEPOSITAR		30.902.470	0
1.01.01.02	CAJA		87.492.037	73.501.289
1.01.01.03	FONDOS FIJOS		14.260.000	12.500.000
1.01.01.04	BANCOS		401.847.982	1.052.884.419
1.01.03	**CRÉDITOS**	**Nota 4**	**19.359.799.408**	**16.666.308.920**
1.01.03.01	DEUDORES POR VENTAS		14.506.242.111	14.226.507.940
1.01.03.02	DEUDORES POR PRÉSTAMOS		30.000.000	0
1.01.03.05	CRÉDITOS POR IMPUESTOS CORRIENTES		**2.812.301.131**	**1.480.606.515**
1.01.03.05.01	*ANTICIPOS Y RETENCIONES DE IMPUESTO A LA RENTA*		2.388.536.373	1.357.678.665
1.01.03.05.02	*RETENCIONES DE IVA*		158.334.340	122.927.850
1.01.03.05.03	*IVA - CRÉDITO FISCAL*		265.430.418	0
1.01.03.06	ANTICIPO A PROVEEDORES		**2.011.256.166**	**959.194.465**
1.01.03.06.01	ANTICIPOS A PROVEEDORES LOCALES		31.969.807	0
1.01.03.07	INTERESES A PAGAR NO DEVENGADOS	**Nota 5**	1.811.771.358	959.194.465
1.01.03.08	DEUDORES POR EMBARGO		167.515.001	0
1.01.04	**INVENTARIOS**		**20.236.535.027**	**19.666.564.100**
1.01.04.01	MERCADERÍAS		19.933.741.388	19.633.194.850
1.01.04.11	IMPORTACIONES EN CURSO		301.793.639	33.369.250
1.01.05	**GASTOS PAGADOS POR ADELANTADO**		**77.694.331**	**0**
1.01.05.02	SEGUROS A DEVENGAR		64.694.331	0
1.01.05.03	GARANTIA DE ALQUILER		13.000.000	0
1.02	**ACTIVO NO CORRIENTE**		**18.712.122.167**	**12.322.150.714**
1.02.01	**CREDITOS A LARGO PLAZO**		**419.237.782**	**383.390.280**
1.02.01.01	DEUDORES POR VENTAS		419.237.782	383.390.280
1.02.04	**PROPIEDAD, PLANTA Y EQUIPO**	**Nota 6**	**18.292.884.385**	**11.938.760.434**
1.02.04.01	INMUEBLES		16.085.828.343	7.644.349.876
1.02.04.02	RODADOS /TRANSPORTES		2.307.004.069	1.419.050.195
1.02.04.03	MUEBLES, ÚTILES Y ENSERES		661.468.624	309.912.959
1.02.04.04	MAQUINARIAS		763.067.148	618.324.164
1.02.04.05	EQUIPOS		250.423.080	0
1.02.04.06	HERRAMIENTAS		142.424.345	124.672.071
1.02.04.08	CONSTRUCCION EN CURSO		0	3.451.999.982
1.02.04.09	INSTALACIONES		208.552.093	0
1.02.04.99	(-) DEPRECIACIÓN ACUMULADA		(2.125.883.317)	(1.629.548.813)
2	**PASIVO**		**33.443.554.319**	**24.040.414.686**
2.01	**PASIVO CORRIENTE**		**30.829.386.229**	**24.040.414.686**
2.01.01	**ACREEDORES COMERCIALES**		**3.620.031.072**	**2.248.475.363**
2.01.01.01	PROVEEDORES LOCALES	**Nota 7**	3.424.975.093	1.218.027.231
2.01.01.04	OTROS ACREEDORES		195.055.979	1.030.448.132
2.01.02	**DEUDAS FINANCIERAS**	**Nota 8**	**23.384.023.487**	**17.220.154.939**
2.01.02.01	PRÉSTAMOS de BANCOS y Otras ENTIDADES FINANCIERAS		23.384.023.487	16.260.960.474
2.01.02.05	INTERESES A PAGAR		0	959.194.465
2.01.03	**OTRAS CUENTAS POR PAGAR**		**3.825.330.670**	**4.571.784.384**
2.01.03.01	DEUDAS FISCALES CORRIENTES		**3.825.330.670**	**1.708.468.206**
2.01.03.01.01	*IMPUESTO A LA RENTA A PAGAR*		3.294.148.316	2.070.268.409
2.01.03.01.02	*IVA A PAGAR*		332.708.324	0

AUTOMOTIVE S.A.I.E.

ANEXO N° 1

BALANCE GENERAL

1-IDENTIFICACIÓN DEL CONTRIBUYENTE		2- EJERCICIO FISCAL	
RAZON SOCIAL O NOMBRES Y APELLIDOS	IDENTIFICADOR RUC	DESDE	HASTA
AUTOMOTIVE S.A.I.E	80003251-9	01/01/20	31/12/2020

3- IDENTIFICACIÓN DEL	4- IDENTIFICACIÓN DEL CONTADOR		5- IDENTIFICACIÓN DEL AUDITOR	
APELLIDOS/NOMBRES	APELLIDOS/ NOMBRES	IDENTIFICADOR RUC	APELLIDOS/ NOMBRES	IDENTIFICADOR RUC
Bellon Genes, Alejandro Agustin	Florentin, Cinthia	1434028-3	SBD Consultores & Auditores	80069939-4

(Expresado en Guaraníes)

			2020	2019
2.01.03.01.03	*IMPUESTO SOBRE UTILIDADES A PAGAR*		117.028.925	112.470.523
2.01.03.02	OBLIGACIONES LABORALES Y CARGAS SOCIALES		71.858.579	*38.921.692*
2.01.03.03	DIVIDENDOS A PAGAR		9.586.526	680.577.246
2.01.03.04	INR A PAGAR		0	1.669.546.514
2.02	**PASIVO NO CORRIENTE**		**2.614.169.090**	**1.218.027.231**
2.02.01	**ACREEDORES COMERCIALES A LARGO PLAZO**		**150.091.600**	**1.218.027.231**
2.02.01.01	PROVEEDORES LOCALES A LARGO PLAZO		150.091.600	1.218.027.231
2.02.02	**DEUDAS FINANCIERAS A LARGO PLAZO**	**Nota 8**	**2.464.077.490**	**0**
2.02.02.01	PRÉSTAMOS DE BANCOS Y OTRAS ENTIDADES FINANCIERAS		2.464.077.490	0
3	**PATRIMONIO NETO**		**25.476.099.103**	**25.753.494.756**
3.01	**CAPITAL**		**15.000.000.000**	**15.000.000.000**
3.01.01	CAPITAL INTEGRADO		15.000.000.000	15.000.000.000
3.01.01.01	*CAPITAL SUSCRIPTO*		15.000.000.000	*15.000.000.000*
3.02	**RESERVAS**		**9.191.216.071**	**4.231.512.477**
3.02.01	RESERVA LEGAL		306.656.229	239.030.806
3.02.02	RESERVA DE REVALÚO		**3.992.481.671**	**3.992.481.671**
3.02.02.01	*RESERVA DE REVALÚO FISCAL*		3.992.481.671	*3.992.481.671*
3.02.03	*OTRAS RESERVAS*		4.892.078.171	0
3.03	**RESULTADOS**		**1.284.883.032**	**6.521.982.279**
3.03.01	RESULTADOS ACUMULADOS		0	5.266.178.343
3.03.02	RESULTADO DEL EJERCICIO		1.284.883.032	1.255.803.936

Alejandro Bellon
Representante Legal

Cinthia Florentin
Contador

LIC. ALEJANDRO BELLON
PRESIDENTE
AUTOMOTIVE S.A.I.E.

ANEXO Nº 2

ESTADO DE RESULTADOS

1 - IDENTIFICACIÓN DEL CONTRIBUYENTE		2 - EJERCICIO FISCAL	
RAZÓN SOCIAL O NOMBRES Y APELLIDOS	IDENTIFICADOR RUC	DESDE	HASTA
AUTOMOTIVE S.A.I.E.	80003251-9	01/01/2020	31/12/2020

3 - IDENTIFICACIÓN DEL	4 - IDENTIFICACIÓN DEL CONTADOR		5 - IDENTIFICACIÓN DEL AUDITOR	
APELLIDOS/NOMBRES	APELLIDOS/ NOMBRES	IDENTIFICADOR RUC	APELLIDOS/ NOMBRES	IDENTIFICADOR RUC
Bellon Genes, Alejandro Agustin	Florentin, Cinthia	1434028-3	SBD Consultores & Auditores	80069939-4

(Expresado en Guaraníes)

		2020	2019
4	**INGRESOS OPERATIVOS**	**39.502.660.866**	**34.507.111.850**
4.01	VENTAS DE MERCADERÍAS	32.128.765.970	44.166.886.295
4.01.01	VENTA DE MERCADERIAS GRAVADAS POR EL IVA	31.952.778.398	0
4.01.02	VENTAS DE MERCADERÍAS EXENTAS DEL IVA	175.987.572	0
4.09	VENTAS DE SERVICIOS GRAVADOS	26.356.462.645	88.850.140
4.98	(-) DESCUENTOS CONCEDIDOS	(18.504.585.161)	(9.748.624.585)
4.99	(-) DEVOLUCIONES	(477.982.588)	0
5	**COSTOS OPERATIVOS**	**26.531.120.342**	**24.552.505.142**
5.01	COSTO DE MERCADERÍAS	12.642.757.461	7.237.838.026
5.01.01	COSTO DE MERCADERÍAS GRAVADAS POR EL IVA	12.642.757.461	17.310.516.800
5.01.02	COSTO DE MERCADERÍAS EXENTAS DEL IVA	0	4.150.316
5.09	COSTO DE SERVICIOS GRAVADOS	13.888.362.881	0
6	**GANANCIAS (O PÉRDIDAS) BRUTAS EN VENTAS**	**12.971.540.524**	**9.954.606.708**
	MÁS:		
8	**OTROS INGRESOS**	**70.637.162**	**0**
8.01	INTERESES GANADOS	233.400	0
8.05	RESULTADO POR DIFERENCIA DE CAMBIO	54.353.148	0
8.06	VENTA DE ACTIVO FIJO	1.008.796	0
8.07	INGRESOS VARIOS	15.041.818	0
9	**GANANCIAS (O PÉRDIDAS) BRUTAS TOTALES**	**13.042.177.686**	**9.954.606.708**
	MENOS:		
10	**GASTOS DE VENTAS O COMERCIALIZACIÓN**	**4.135.094.159**	**2.603.770.349**
10.01	SUELDOS Y OTRAS REMUNERACIONES AL PERSONAL	**2.622.373.553**	**2.250.674.880**
10.01.01	*SUELDOS Y JORNALES*	2.100.557.598	1.813.133.019
10.01.02	*APORTE PATRONAL*	346.592.003	299.166.949
10.01.03	*OTROS BENEFICIOS AL PERSONAL*	175.223.952	138.374.912
10.02	COMISIONES PAGADAS SOBRE VENTAS	0	328.483.060
10.03	VIÁTICOS A VENDEDORES	245.359.114	0
10.04	PUBLICIDAD Y PROPAGANDA	53.744.426	
10.05	FLETES PAGADOS	52.294.651	24.612.409
10.06	ALMACENAMIENTO DE MERCADERÍAS	222.768.185	0
10.99	OTROS GASTOS DE COMERCIALIZACION	938.554.230	0
	MENOS:		
11	**GASTOS DE ADMINISTRACIÓN**	**4.081.996.348**	**2.702.738.561**
11.01	SUELDOS Y OTRAS REMUNERACIONES AL PERSONAL	**651.339.890**	0
11.01.01	*SUELDOS Y JORNALES*	521.883.929	1.032.727.274
11.01.02	*APORTE PATRONAL*	86.014.362	0
11.01.03	*OTROS BENEFICIOS AL PERSONAL*	43.441.599	0
11.02	REMUNERACIÓN PERSONAL SUPERIOR	472.727.268	0
11.03	GASTOS DE REPRESENTACIÓN	0	15.905.445
11.04	HONORARIOS PROFESIONALES	1.309.414.565	477.085.971
11.05	ALQUILERES	65.000.000	19.476.264
11.06	AGUA, LUZ, TELÉFONO E INTERNET	183.654.676	108.871.284
11.07	MOVILIDAD	1.610.654	9.938.472
11.08	COMBUSTIBLES Y LUBRICANTES	30.452.198	170.048.972
11.09	REPARACIONES Y MANTENIMIENTOS	75.087.116	164.354.927
11.10	SEGUROS PAGADOS	2.960.552	132.241.933
11.11	ÚTILES DE OFICINA	24.696.376	12.397.663
11.12	GASTOS PAGADOS EN EL EXTERIOR	0	855.000
11.16	COMISIONES Y GASTOS BANCARIOS OPERACIONALES	2.258.355	0
11.17	IMPUESTOS, PATENTES, TASAS Y OTRAS CONTRIBUCIONES	94.361.988	33.607.644
11.18	MULTAS Y RECARGOS	63.100.833	0

Lic. ALEJANDRO BELLON
PRESIDENTE
AUTOMOTIVE S.A.I.E.

ANEXO Nº 2

ESTADO DE RESULTADOS

1- IDENTIFICACIÓN DEL CONTRIBUYENTE		2 - EJERCICIO FISCAL	
RAZÓN SOCIAL O NOMBRES Y APELLIDOS	IDENTIFICADOR RUC	DESDE	HASTA
AUTOMOTIVE S.A.I.E.	80003251-9	01/01/2020	31/12/2020

3 - IDENTIFICACIÓN DEL	4 - IDENTIFICACIÓN DEL CONTADOR		5 - IDENTIFICACIÓN DEL AUDITOR	
APELLIDOS/NOMBRES	APELLIDOS/ NOMBRES	IDENTIFICADOR RUC	APELLIDOS/ NOMBRES	IDENTIFICADOR RUC
Bellon Genes, Alejandro Agustin	Florentin, Cinthia	1434028-3	SBD Consultores & Auditores	80069939-4

(Expresado en Guaraníes)

		2020	2019
11.19	GASTOS GENERALES	618.565.899	192.159.150
11.19	SERVICIOS CONTRATADOS	0	66.678.967
11.20	MANTENIMIENTO Y REPARACION RODADOS	42.699.086	12.900.909
11.21	MANTENIMIENTO Y REPARACION EDIFICIO	82.522.642	78.945.446
11.22	CAFETERIA Y ALMUERZO	140.407.066	128.461.620
11.23	IMPRESOS Y FORMULARIOS	15.332.537	17.112.183
11.24	SEGURIDAD Y VIGILANCIA	191.539.646	28.969.437
11.25	CREDITOS INCOBRABLES	14.265.001	0
12	**GANANCIAS (O PÉRDIDAS) ANTES DE GASTOS FINANCIEROS**	**4.825.087.179**	**4.648.097.798**
	MENOS:		
13	**GASTOS BANCARIOS Y FINANCIEROS**	**1.702.129.872**	**1.074.180.257**
13.01	INTERESES PAGADOS A ENTIDADES BANCARIAS Y FINANCIERAS	1.680.568.263	1.026.436.798
13.02	OTROS INTERESES PAGADOS	0	47.743.459
13.03	COMISIONES Y GASTOS BANCARIOS SOBRE OPERACIONES CREDITICIAS	21.561.609	0
14	**PREVISIONES**	**67.625.423**	**66.094.944**
14.03	RESERVAS DEL EJERCICIO	67.625.423	66.094.944
	MENOS:		
15	**DEPRECIACIONES Y AMORTIZACIONES DE ACTIVOS**	**496.334.504**	**181.750.252**
15.01	DEPRECIACIONES DEL EJERCICIO	496.334.504	181.750.252
16	**GANANCIAS (O PÉRDIDAS) OPERATIVAS**	**2.558.997.380**	**3.326.072.345**
17	**OTROS RESULTADOS NO OPERATIVOS**	**0**	**0**
18	**GANANCIAS (O PÉRDIDAS) ANTES DEL IMPUESTO A LA RENTA**	**2.558.997.380**	**3.326.072.345**
	Más: Gastos No Deducibles	10.182.146.102	17.376.611.744
	Base para Calculo de Impuestos	12.741.143.482	20.702.684.089
19	**IMPUESTO A LA RENTA**	(1.274.114.348)	(2.070.268.409)
20	**GANANCIAS (O PÉRDIDAS) NETAS DEL EJERCICIO**	**1.284.883.032**	**1.255.803.936**

Alejandro Bellon
Representante Legal

Cinthia Florentin
Contador

Lic. ALEJANDRO BELLON
PRESIDENTE
AUTOMOTIVE S.A.I.E.

ANEXO N° 3
ESTADO DE FLUJO DE EFECTIVO

1- IDENTIFICACIÓN DEL CONTRIBUYENTE		2 - EJERCICIO FISCAL	
RAZON SOCIAL O NOMBRES Y APELLIDOS	IDENTIFICADOR RUC	DESDE	HASTA
AUTOMOTIVE SAIE	80003251-9	01/01/2020	31/12/2020

3 - IDENTIFICACIÓN DEL	4 - IDENTIFICACIÓN DEL CONTADOR		5 - IDENTIFICACIÓN DEL AUDITOR	
APELLIDOS/NOMBRES	APELLIDOS/ NOMBRES	IDENTIFICADOR RUC	APELLIDOS/ NOMBRES	IDENTIFICADOR RUC
Bellon Genes, Alejandro Agustin	Florentin, Cinthia	1434028-3	SBD Consultores & Auditores	80069939-4

(Expresado en Guaraníes)

	2020	2019
FLUJO DE EFECTIVO POR ACTIVIDADES OPERATIVAS		
VENTAS NETAS (COBRO NETO)	39.060.201.354	34.495.927.560
PAGO A PROVEEDORES LOCALES (PAGO NETO)	(27.950.090.122)	(16.391.080.819)
PAGO A PROVEEDORES DEL EXTERIOR (PAGO NETO)	(268.424.389)	1.749.801.350
EFECTIVO PAGADO A EMPLEADOS	(3.240.776.556)	(1.645.215.354)
EFECTIVO GENERADO (USADO) POR OTRAS ACTIVIDADES OPERATIVAS	(6.492.085.321)	(22.654.200.866)
PAGO DE IMPUESTOS	197.560.601	1.414.105.580
EFECTIVO NETO POR ACTIVIDADES OPERATIVAS	**1.306.405.567**	**(3.030.662.549)**
FLUJO DE EFECTIVO POR ACTIVIDADES DE INVERSIÓN		
(AUMENTO) / DISMINUCIÓN NETO/A DE INVERSIONES TEMPORARIAS	0	0
(AUMENTO) / DISMINUCIÓN NETO/A DE INVERSIONES a LARGO PLAZO	0	0
(AUMENTO) / DISMINUCIÓN NETO/A DE PROPIEDAD, PLANTA Y EQUIPO	(6.354.123.951)	(5.624.977.067)
EFECTIVO NETO POR ACTIVIDADES DE INVERSIÓN	**(6.354.123.951)**	**(5.624.977.067)**
FLUJO DE EFECTIVO POR ACTIVIDADES DE FINANCIAMIENTO		
APORTE DE CAPITAL	0	0
AUMENTO / (DISMINUCIÓN) NETO/A DE PRÉSTAMOS	7.775.369.145	10.694.882.094
DIVIDENDOS PAGADOS	(1.629.904.108)	(1.177.824.690)
AUMENTO/DISMINUCIÓN NETO/A DE INTERESES	(1.702.129.872)	(1.074.180.257)
EFECTIVO NETO POR ACTIVIDADES DE FINANCIAMIENTO	**4.443.335.165**	**8.442.877.147**
EFECTO DE LAS GANANCIAS (O PÉRDIDAS) POR DIFERENCIAS DE TIPO DE CAMBIO	0	0
AUMENTO / (DISMINUCIÓN) NETO/A DE EFECTIVOS Y SUS EQUIVALENTES	(604.383.219)	(212.762.469)
EFECTIVO Y SUS EQUIVALENTES AL COMIENZO DEL PERIODO	1.138.885.708	1.351.648.177
EFECTIVO Y SUS EQUIVALENTES AL CIERRE DEL PERIODO	**534.502.489**	**1.138.885.708**

Alejandro Bellon
Representante Legal

Cinthia Florentin
Contador

Lic. ALEJANDRO BELLON
PRESIDENTE
AUTOMOTIVE S.A.I.E.

ANEXO N° 4

ESTADO DE CAMBIOS DEL PATRIMONIO NETO				
1 - IDENTIFICACION DEL CONTRIBUYENTE			2 - EJERCICIO FISCAL	
RAZON SOCIAL O APELLIDOS/ NOMBRES	IDENTIFICADOR RUC		DESDE	HASTA
AUTOMOTIVE S.A.I.E.	80003251-9		01/01/2020	31/12/2020
3 - IDENTIFICACION DEL REPRESENTANTE LEGAL	4 - IDENTIFICACION DEL CONTADOR		5 - DECLARACION JURADA UTILIZADA	
APELLIDOS/ NOMBRES	APELLIDOS/ NOMBRES	Identificador RUC	FORMULARIO N°	NUMERO DE ORDEN
Bellon Genes, Alejandro Agustin	Florentin, Cinthia	1434028-3	500	500000034001

(Expresado en Guaraníes)

CUENTAS	CAPITAL	RESERVAS			RESULTADOS		PATRIMONIO NETO
	INTEGRADO	LEGAL	DE REVALÚO	OTRAS RESERVAS	ACUMULADOS	DEL EJERCICIO	
SALDO AL CIERRE DEL EJERCICIO 2018 e INICIO DEL EJERCICIO 2019	**15.000.000.000**	**172.935.862**	**3.842.985.263**	**-**	**3.871.190.455**	**3.402.886.232**	**26.289.997.812**
MOVIMIENTOS DEL EJERCICIO 2019	-	-	-	-	-	-	-
INTEGRACIÓN DE CAPITAL	-	-	-	-	-	-	-
TRANSFERENCIA A DIVIDENDOS A PAGAR	-	-	-	-	-	-	-
TRANSFERENCIA A RESULTADOS ACUMULADOS	-	-	-	-	1.394.987.888	(3.402.886.232)	(2.007.898.344)
AJUSTES/DESAFECTAC. DE RESULT. ACUMULADOS	-	-	-	-	-	-	-
RESERVA LEGAL	-	66.094.944	-	-	-	-	66.094.944
RESERVA DE REVALÚO	-	-	149.496.408	-	-	-	149.496.408
OTRAS RESERVAS	-	-	-	-	-	-	-
RESULTADO DEL EJERCICIO	-	-	-	-	-	1.255.803.936	1.255.803.936
SALDO AL CIERRE DEL EJERCICIO 2019	**15.000.000.000**	**239.030.806**	**3.992.481.671**	**0**	**5.266.178.343**	**1.255.803.936**	**25.753.494.756**
MOVIMIENTOS DEL EJERCICIO 2020	-	-	-	-	-	-	-
INTEGRACIÓN DE CAPITAL	-	-	-	-	-	-	-
TRANSFERENCIA A DIVIDENDOS A PAGAR	-	-	-	-	(1.629.904.108)	-	(1.629.904.108)
TRANSFERENCIA A RESULTADOS ACUMULADOS	-	-	-	-	1.255.803.936	(1.255.803.936)	-
RESERVA LEGAL	-	67.625.423	-	-	-	-	67.625.423
RESERVA DE REVALÚO	-	-	-	-	-	-	-
OTRAS RESERVAS	-	-	-	4.892.078.171	(4.892.078.171)	-	-
RESULTADO DEL EJERCICIO	-	-	-	-	-	1.284.883.032	1.284.883.032
SALDO AL CIERRE DEL EJERCICIO 2020	**15.000.000.000**	**306.656.229**	**3.992.481.671**	**4.892.078.171**	**0**	**1.284.883.032**	**25.476.099.103**

Alejandro Bellon
Representante Legal

Cinthia Florentin
Contador

00000014

ANEXO N° 5

NOTAS A LOS ESTADOS FINANCIEROS

1- IDENTIFICACIÓN DEL CONTRIBUYENTE		2 - EJERCICIO FISCAL	
RAZÓN SOCIAL O NOMBRES Y APELLIDOS	IDENTIFICADOR RUC	DESDE	HASTA
Automotive S.A.I.E.	80003251-9	01/01/2020	31/12/2020

3 - IDENTIFICACIÓN DEL REPRESENTANTE LEGAL	4 - IDENTIFICACIÓN DEL CONTADOR		5 - IDENTIFICACIÓN DEL AUDITOR	
APELLIDOS/NOMBRES	APELLIDOS/ NOMBRES	IDENTIFICADOR RUC	APELLIDOS/ NOMBRES	IDENTIFICADOR RUC
Bellon Genes, Alejandro Agustin	Florentin, Cinthia	1434028-3	SBD Consultores & Auditores	80069939-4

(Expresado en Guaraníes)

NOTA A LOS ESTADOS FINANCIEROS

NOTA 1: ANTECEDENTES DE LA EMPRESA AUTOMOTIVE SOCIEDAD ANONIMA EXPORTADORA e IMPORTADORA

Automotive Sociedad Anónima Exportadora e Importadora fue constituida como Sociedad Anónima por Escritura Pública Nº 49 de fecha 19 de Abril de 1960. Inscripto en el Registro Público de Comercio el 31 de Enero de 1972 bajo el Nº 48 de la sección Contratos Serie A.

NOTA 2: RESUMEN DE LAS PRINCIPALES POLÍTICAS CONTABLES

A continuación se resumen las políticas de contabilidad más significativas aplicadas por la Sociedad:

a. Bases de contabilización

Los estados contables se han preparado sobre la base de costos históricos y no reconocen en forma integral los efectos de la inflación en la situación patrimonial y financiera de la Sociedad, en los resultados de sus operaciones y los flujos de caja, en atención a que la corrección monetaria no constituye una práctica contable obligatoria en el Paraguay.

Según el Índice de Precios de Consumo (IPC) publicado por el Banco Central del Paraguay, la inflación anual al 31 de diciembre de 2020 fue de 2,2% y la del 31 de diciembre 2019 fue de 2,8%.

b. Moneda extranjera

Los activos y pasivos en moneda extranjera se valúan a los tipos de cambio vigentes a la fecha del balance general.

Las diferencias de cambio originadas por fluctuaciones en los tipos de cambio, entre las fechas de concertación de las operaciones y su liquidación o valuación al cierre del año, son reconocidas en resultados.

c. Efectivo y equivalentes de efectivo

Para la preparación del estado de flujos de efectivo se consideraron dentro del concepto de caja los saldos en efectivo, disponibilidades en cuentas bancarias de muy alta liquidez, con vencimiento originalmente pactado no superior a tres meses.

d. Propiedad, Planta y Equipos

De acuerdo a lo establecido en la Ley Nº 6.380/19 el Poder Ejecutivo podrá establecer el revalúo obligatorio de los bienes del activo fijo, cuando la variación del Índice de Precios al Consumo determinado por el Banco Central del Paraguay alcance al menos 20% (veinte por ciento), acumulado desde el ejercicio en el cual se haya dispuesto el último ajuste por revalúo. El reconocimiento del revalúo obligatorio establecido por el Poder Ejecutivo formará parte de una reserva patrimonial cuyo único destino podrá ser la capitalización.

Los revalúos determinados antes de la entrada en vigencia de la Ley Nº 6.380/19 se hallan registrados en la cuenta "Reserva de revalúo" del Patrimonio Neto.

El valor residual de un activo fijo es el importe estimado obtenido por la disposición de un activo al final de su año de vida útil.

La cuota de depreciación por desgaste, deterioro u obsolescencia es computada a partir del año siguiente de alta, mediante cargo a resultados de acuerdo a los años de vida útil menos el porcentaje de valor residual de cada tipo de bien.

Las mejoras o adiciones son incorporadas al valor del bien correspondiente, mientras que los gastos de mantenimiento y reparaciones que no aumentan el valor de los activos ni su vida útil, son cargados a resultados en el período en que se producen.

Tipo de Bienes	Años de Vida Útil	Valor Residual
Rodados / Transportes	5	20%
Muebles, Útiles y Enseres	2	10%
Maquinarias e Implementos	10	20%
Equipos	5	10%
Equipos de Informática	2	10%
Herramientas	5	10%
Mejoras en Predio Ajeno	10	0%

e. Impuesto a la renta

De acuerdo con la Ley Nº 6.380/19, el Impuesto a la renta empresarial que se carga a los resultados del año, corresponde a los ingresos gravados, y se basa en la utilidad contable antes de este concepto, ajustada por las partidas que la referida Ley y sus reglamentaciones complementarias incluyen o excluyen para la determinación de la utilidad contable gravable, a la cual se le aplica una tasa del 10%.

Asimismo, cuando las utilidades fueren distribuidas, las mismas estarán alcanzadas por el Impuesto a los Dividendos y a las Utilidades, a una tasa del 8 % para los accionistas residentes y del 15% para los no residentes, a ser aplicadas sobre el monto pagado o acreditado

f. Reconocimiento de ingresos y egresos

Los ingresos y egresos son reconocidos en función de su devengamiento.

g. Deudas comerciales y otras cuentas por pagar.

Las deudas comerciales y otras cuentas por pagar están presentadas a su costo amortizado.

h. Partes relacionadas

Los saldos con partes relacionadas han sido valuados de acuerdo con las condiciones pactadas entre partes involucradas.

i. Uso de estimaciones

La preparación de los presentes estados financieros requiere que la gerencia de la sociedad realice estimaciones y evaluaciones que afectan el monto de los activos y pasivos registrados y contingentes, como así también los ingresos y egresos registrados en el ejercicio. Los resultados reales futuros pueden diferir de las estimaciones y evaluaciones realizadas a la fecha de preparación de los presentes estados financieros.

Lic. AL[illegible]
AUTOMOTIVE S.A.I.E.

ANEXO N° 5

NOTAS A LOS ESTADOS FINANCIEROS

1- IDENTIFICACIÓN DEL CONTRIBUYENTE		2 - EJERCICIO FISCAL	
RAZÓN SOCIAL O NOMBRES Y APELLIDOS	IDENTIFICADOR RUC	DESDE	HASTA
Automotive S.A.I.E.	80003251-9	01/01/2020	31/12/2020

3 - IDENTIFICACION DEL REPRESENTANTE LEGAL	4 - IDENTIFICACIÓN DEL CONTADOR		5 - IDENTIFICACIÓN DEL AUDITOR	
APELLIDOS/NOMBRES	APELLIDOS/ NOMBRES	IDENTIFICADOR RUC	APELLIDOS/ NOMBRES	IDENTIFICADOR RUC
Bellon Genes, Alejandro Agustin	Florentin, Cinthia	1434028-3	SBD Consultores & Auditores	80069939-4

(Expresado en Guaraníes)

NOTA 3 - DISPONIBILIDADES

	2020 Gs.	2019 Gs.
CAJA	**87.492.037**	**73.501.289**
Caja	87.492.037	73.501.289
RECAUDACIONES A DEPOSITAR	**30.902.470**	**0**
Recaudaciones a Depositar	30.902.470	0
FONDOS FIJOS	**14.260.000**	**12.500.000**
Fondos Fijos Gs	14.260.000	12.500.000
BANCOS	**401.847.982**	**1.052.884.419**
BANCO BASA S.A.	30.413.491	18.782.422
BANCO BILBAO VIZCAYA ARGENTARIA PARAGUAY S.A.	315.119.412	21.545.306
BANCO FAMILIAR S.A.	9.248.855	470.358.554
BANCO ITAU PARAGUAY S.A.	12.892.278	499.541.049
BANCO REGIONAL S.A.E C.A.	5.000.000	14.529.552
BANCO SUDAMERIS PARAGUAY S.A.	10.556.747	14.734.256
BANCO NACIONAL DE FOMENTO	13.617.199	13.393.280
BANCO PARA LA COMERCIALIZACION Y LA PRODUCCION S.A.	5.000.000	0
TOTAL DISPONIBILIDADES	**534.502.489**	**1.138.885.708**

NOTA 4- CRÉDITOS

	2020 Gs.	2019 Gs.
DEUDORES POR VENTAS	**12.987.265.597**	**13.534.380.200**
SENAVITAT	52.430.000	52.430.000
MUNICIPALIDAD DE ASUNCION	611.410.500	961.594.200
MOPC MINISTERIO DE OBRAS PUBLICAS	8.581.235.856	8.680.721.845
MINISTERIO DE SALUD PUBLICA Y BIENESTAR SOCIAL	823.824.955	746.853.487
INDUSTRIA NACIONAL DEL CEMENTO	733.190.060	1.097.514.200
COMANDO DE LAS FUERZAS MILITARES	0	68.124.000
COMANDO DE INGENIERIA-COMINGE	0	215.282.100
GOBIERNO DEPARTAMENTAL DE BOQUERON	0	53.124.400
PRESIDENCIA DE LA REPUBLICA - SECRETARIA DE ACCION	0	130.021.872
TRIBUNAL SUPERIOR DE JUSTICIA ELECTORAL	0	120.421.200
INSTITUTO NACIONAL DE TECNOLOGIA Y NORMALIZACION -	0	90.844.770
SERVICIO NACIONAL DE PROMOCION PROFESIONAL S.N.P.I	954.689.500	467.154.848
DIRECCION NACIONAL DE ADUANAS	0	256.693.866
POLICIA NACIONAL	163.058.000	218.400.000
SECRETARIA DE EMERGENCIA NACIONAL (SEN)	617.694.646	375.199.412
SERVICIO NACIONAL DE SALUD ANINAL (SENACSA)	216.133.080	0
MINISTERIO DE LA NIÑEZ Y LA ADOLESCENSIA	103.785.000	0
GOBIERNO DEPARTAMENTAL DE ALTO PARAGUAY	50.000.000	0
TROPAS ESPECIALES DEL EJERCITO (TEE)	59.814.000	0

NOTA 5- INTERESES A PAGAR NO DEVENGADOS

	2020 Gs.	2019 Gs.
BANCO REGIONAL S.A.E.C.A.	30.853.918	0
BANCO BILBAO VIZCAYA ARGENTARIA PARAGUAY S.A.	33.736.913	0
BANCO SUDAMERIS PARAGUAY S.A.	687.904.756	0
BANCO BASA S.A.	115.046.575	0
TOTAL PROPIEDAD PLANTA Y EQUIPO	**867.542.162**	**0**

NOTA 6- PROPIEDAD, PLANTA Y EQUIPO

	2020 Gs.	2019 Gs.
INMUEBLES	16.085.828.343	7.644.349.876
RODADOS /TRANSPORTES	2.307.004.069	1.419.050.195
MUEBLES, ÚTILES Y ENSERES	661.468.624	309.912.959
MAQUINARIAS	763.067.148	618.324.164

LIC. ALEJANDRO BELLON
PRESIDENTE
AUTOMOTIVE S.A.I.E.

ANEXO N° 5

NOTAS A LOS ESTADOS FINANCIEROS

1 - IDENTIFICACIÓN DEL CONTRIBUYENTE		2 - EJERCICIO FISCAL	
RAZÓN SOCIAL O NOMBRES Y APELLIDOS	IDENTIFICADOR RUC	DESDE	HASTA
Automotive S.A.I.E	80003251-9	01/01/2020	31/12/2020

3 - IDENTIFICACIÓN DEL REPRESENTANTE LEGAL	4 - IDENTIFICACIÓN DEL CONTADOR		5 - IDENTIFICACIÓN DEL AUDITOR	
APELLIDOS/NOMBRES	APELLIDOS/ NOMBRES	IDENTIFICADOR RUC	APELLIDOS/ NOMBRES	IDENTIFICADOR RUC
Bellon Genes, Alejandro Agustin	Florentin, Cinthia	1434028-3	SBD Consultores & Auditores	80069939-4

(Expresado en Guaraníes)

EQUIPOS	250.423.080	0
HERRAMIENTAS	142.424.345	124.672.071
CONSTRUCCION EN CURSO	0	3.451.999.982
INSTALACIONES	208.552.093	0
(-) DEPRECIACIÓN ACUMULADA	(2.125.883.317)	(1.629.548.813)
TOTALES	**18.292.884.385**	**11.938.760.434**

NOTA 7 -PROVEEDORES LOCALES

	2020 Gs.	2019 Gs.
ASUPEL S.A.	23.374.000	100.448.000
AUTOMOVIL SUPPLY S.A.	22.511.023	39.357.857
CASA J. GOMEZ SRL	3.032.000	37.270.000
CENTRO DEL NEUMATICO S.A.	237.563.000	96.591.808
CONDOR SACI	2.097.040	31.701.285
DAVID KOOP RECTIFICACIONES S.A.	9.128.000	20.710.000
DISTRI-REP S.R.L	866.400	21.371.300
ITAMOROTI S.R.L.	0	16.664.000
JUSTINO INSFRAN ALVARENGA	0	22.500.000
KOPALA GONZALEZ, JUAN CARLOS	0	39.000.000
GARUVI AUTOPARTES DE MARCELO ARIEL VILLALBA RODRI	0	30.000.000
MOVITER I.C.S.A.	0	33.122.529
TURAN S.A.	26.385.000	40.068.351
PLUSCAR S.A.	64.859.866	17.135.364
GARDEN AUTOMOTORES S.A.	201.953.300	86.200.000
GOROSTIAGA AUTOMOVILES S.A	494.704.174	349.053.300
AUTOMOTOR S.A.	81.068.650	281.604.194
MARTIN MASI AUTOMOVILES S.A.	1.284.879.048	109.887.150
CIE S.A.	75.722.276	0
ASEGURADORA PARAGUAYA S.A.	46.266.000	0
MARCIO BATTILANA	163.891.000	0
JOSE DIAZ DE VIVAR	**2.738.300.777**	0
TOTAL		**1.372.685.138**

NOTA 8 -DEUDAS FINANCIERAS

	2020 Gs.	2019 Gs.
BANCO PARA LA COMERCIALIZACION Y LA PRODUCCION S.A.	930.586.301	2.589.859.037
BANCO BILBAO VIZCAYA ARGENTARIA PARAGUAY S.A.	2.383.725.044	1.920.368.720
BANCO BASA S.A.	2.644.657.534	6.462.310.844
BANCO REGIONAL S.A.E.C.A.	2.303.701.366	4.643.956.163
BANCO ITAU PARAGUAY S.A.	5.669.063.012	1.029.610.959
BANCO SUDAMERIS PARAGUAY S.A.	11.916.367.720	574.049.316
TOTALES	**25.848.100.977**	**17.220.155.039**

NOTA 9 - PAGOS DIFERIDOS

	2020 Gs.	2.019 Gs.
	0	**1.155.496.928**
ASUPEL S.A.	0	147.686.006
CASA J. GOMEZ S.R.L.	0	280.792.000
CENTRO DEL NEUMATICO S.A.	0	32.100.000
CENTRO REPUESTOS S.A.C.I.	0	36.861.216
CARLOS GOMEZ	0	16.455.240
CHACOMER S.A.E.	0	41.257.468
CONDOR S.A.C.I.	0	28.907.010
DAVID KOOP RECTIFICACIONES S.A.	0	30.497.000
DIESELECTRIX S.A.	0	61.337.202

Lic. Alejandro Bellon
PRESIDENTE
AUTOMOTIVE S.A.I.E.

ANEXO N° 5

NOTAS A LOS ESTADOS FINANCIEROS

1- IDENTIFICACION DEL CONTRIBUYENTE		2 - EJERCICIO FISCAL	
RAZON SOCIAL O NOMBRES Y APELLIDOS	IDENTIFICADOR RUC	DESDE	HASTA
Automotive S.A.I.E.	80003251-9	01/01/2020	31/12/2020

3 - IDENTIFICACION DEL REPRESENTANTE LEGAL	4 - IDENTIFICACIÓN DEL CONTADOR		5 - IDENTIFICACIÓN DEL AUDITOR	
APELLIDOS/NOMBRES	APELLIDOS/ NOMBRES	IDENTIFICADOR RUC	APELLIDOS/ NOMBRES	IDENTIFICADOR RUC
Bellon Genes, Alejandro Agustin	Florentin, Cinthia	1434028-3	SBD Consultores & Auditores	80069939-4

(Expresado en Guaraníes)

DIESELMEC S.R.L.	0	77.495.500
ELECTROPAR S.A	0	47.623.623
GT S.A.	0	27.165.660
LA RUEDA S.R.L.	0	94.534.002
MANUELITA S.A	0	59.845.000
MIGUEL FLECHA	0	30.000.000
PAMPEIRO COM. IMP. EXP. S.R.L.	0	15.900.000
PLUSCAR S.A.	0	76.628.001
PROYECTO MAYOR S.A.	0	50.412.000

NOTA 10 - CONTINGENCIAS Y COMPROMISOS

Al 31 de diciembre de 2020 no existen situaciones contingentes, ni reclamos que pudieran resultar en la generación de obligaciones para la Sociedad adicionales a las que se presentan en estos estados contables.

NOTA 11 - HECHOS POSTERIORES

Entre la fecha de cierre del ejercicio 2020 y la fecha de preparación de estos estados financieros, no han ocurrido otros hechos significativos de carácter financiero o de otra índole que afecten la situación patrimonial o financiera o los resultados de la Sociedad al 31 de Diciembre de 2020.

Alejandro Bellon
Representante Legal

Cinthia Florentin
Contador

Lic. ALEJANDRO BELLON
PRESIDENTE
AUTOMOTIVE S.A.I.E.

ANEXO N° 1

BALANCE GENERAL

1-IDENTIFICACIÓN DEL CONTRIBUYENTE		2- EJERCICIO FISCAL	
RAZÓN SOCIAL O NOMBRES Y APELLIDOS	IDENTIFICADOR RUC	DESDE	HASTA
AUTOMOTIVE S.A.I.E.	80003251-9	01/01/2021	31/12/2021

3- IDENTIFICACIÓN DEL	4- IDENTIFICACIÓN DEL CONTADOR		5- IDENTIFICACIÓN DEL AUDITOR	
APELLIDOS/NOMBRES	APELLIDOS/ NOMBRES	IDENTIFICADOR RUC	APELLIDOS/ NOMBRES	IDENTIFICADOR RUC
Bellon Genes, Alejandro Agustin	Florentin, Cinthia	1434028-3	SBD Consultores & Auditores	80069939-4

(Expresado en Guaraníes)

			2.021	2020
1	**ACTIVO**		**72.199.595.729**	**58.919.653.422**
1.01	**ACTIVO CORRIENTE**		**53.970.885.782**	**40.207 531.255**
1.01.01	**DISPONIBILIDADES**	Nota 3	**1.300.427.091**	**534.502.489**
1.01.01.01	RECAUDACIONES A DEPOSITAR		790.000	30 902.470
1.01.01.02	CAJA		1.649.477	87.492.037
1.01.01.03	FONDOS FIJOS		15.500.000	14 260.000
1.01.01.04	BANCOS		1.282.487.614	401.847 982
1.01.03	**CRÉDITOS**		**28.732.782.466**	**19.359.799.408**
1.01.03.01	DEUDORES POR VENTAS	Nota 4	23.365.097.337	14 506 242 111
1.01.03.02	DEUDORES POR PRÉSTAMOS		0	30.000.000
1.01.03.03	CUENTAS A COBRAR A DIRECTORES Y FUNCIONARIOS		1.999.999.996	0
1.01.03.05	CRÉDITOS POR IMPUESTOS CORRIENTES		**1.975.643.356**	**2.812.301.131**
1.01.03.05.01	*ANTICIPOS Y RETENCIONES DE IMPUESTO A LA RENTA*		1.863 558.605	2.388 536 373
1.01.03.05.02	*RETENCIONES DE IVA*		112 084.751	158 334 340
1.01.03.05.03	*IVA - CRÉDITO FISCAL*		0	265 430 418
1.01.03.06	ANTICIPO A PROVEEDORES		**1.392.041.775**	**2.011.256.186**
1.01.03.06.01	ANTICIPOS A PROVEEDORES LOCALES		3.266.099	31 969 807
1.01.03.07	INTERESES A PAGAR NO DEVENGADOS	Nota 5	1.221.260.675	1 811 771 358
1.01.03.08	DEUDORES POR EMBARGO		167.515.001	167 515.001
1.01.04	**INVENTARIOS**		**22.753.627.592**	**20.235.535.027**
1.01.04.01	MERCADERÍAS		22 753.627.592	19.933 741 388
1.01.04.11	IMPORTACIONES EN CURSO		0	301 793.639
1.01.05	**GASTOS PAGADOS POR ADELANTADO**		**52.840.154**	**77.694.331**
1.01.05.02	SEGUROS A DEVENGAR		52.840.154	64 694.331
1.01.05.03	GARANTIA DE ALQUILER		0	13 000.000
1.01.06	**OTROS ACTIVOS**		**1.131.008.479**	**0**
1.01.06.01	AJUSTE DE IVA		721.550.636	0
1.01.06.02	AJUSTE DE IRE		409 457 843	0
1.02	**ACTIVO NO CORRIENTE**		**18.228.909.947**	**18.712.122.167**
1.02.01	**CREDITOS A LARGO PLAZO**		**428.342.783**	**419.237.782**
1.02.01.01	DEUDORES POR VENTAS		428.342 783	419 237 782
1.02.04	**PROPIEDAD, PLANTA Y EQUIPO**	Nota 6	**17.684.696.112**	**18.292.884.385**
1.02.04.01	INMUEBLES		15.941.449.434	16 085 828.343
1.02.04.02	RODADOS /TRANSPORTES		2 447 525.523	2 307 004.069
1.02.04.03	MUEBLES, UTILES Y ENSERES		683 104.077	661 468.624
1.02.04.04	MAQUINARIAS		783.941 060	763 067 148
1.02.04.05	EQUIPOS		506.000.605	250.423.080
1.02.04.06	HERRAMIENTAS		194.536.262	142 424.345
1.02.04.09	INSTALACIONES		218 580 622	208 552 093
1.02.04.99	(-) DEPRECIACIÓN ACUMULADA		(3.090.421.471)	(2.125 883.317)
1.02.07	**ACTIVOS INTANGIBLES**		**115.871.052**	**0**
1.02.07.03	SOFTWARE		115.871.052	0
2	**PASIVO**		**45.274.532.471**	**33.443.554.319**
2.01	**PASIVO CORRIENTE**		**45.274.532.471**	**30.829.385.229**
2.01.01	**ACREEDORES COMERCIALES**		**9.551.388.386**	**3.620.031.072**
2.01.01.01	PROVEEDORES LOCALES	Nota 7	8 063.769.832	3.424 975.093
2.01.01.04	OTROS ACREEDORES		1.487.618.554	195.055.979
2.01.02	**DEUDAS FINANCIERAS**		**33.153.586.497**	**23.384.023.487**
2.01.02.01	PRÉSTAMOS de BANCOS y Otras ENTIDADES FINANCIERAS	Nota 8	33.153 586.497	23 384.023 487
2.01.03	**OTRAS CUENTAS POR PAGAR**		**2.569.557.588**	**3.825.330.670**
2.01.03.01	DEUDAS FISCALES CORRIENTES		**2.569.557.588**	**71.858.579**
2.01.03.01.01	*IMPUESTO A LA RENTA A PAGAR*		1.548.750.636	3.294 148.316
2.01.03.01.02	*IVA A PAGAR*		780.889 511	332 708 324
2.01.03.01.03	*IMPUESTO SOBRE UTILIDADES A PAGAR*		17.391.304	117 028 925
2.01.03.02	OBLIGACIONES LABORALES Y CARGAS SOCIALES		214.939.611	*71.858 579*
2.01.03.03	DIVIDENDOS A PAGAR		9.586.526	9 586 526
2.02	**PASIVO NO CORRIENTE**		**0**	**2.614.169.090**
2.02.01	**ACREEDORES COMERCIALES A LARGO PLAZO**		**0**	**150.091.600**
2.02.01.01	PROVEEDORES LOCALES A LARGO PLAZO		0	150.091 600
2.02.02	**DEUDAS FINANCIERAS A LARGO PLAZO**		**0**	**2.464.077.490**
2.02.02.01	PRÉSTAMOS DE BANCOS Y OTRAS ENTIDADES FINANCIERAS		0	2.464.077.490
3	**PATRIMONIO NETO**		**26.925.063.258**	**25.476.099.103**
3.01	**CAPITAL**		**15.000.000.000**	**15.000.000.000**
3.01.01	CAPITAL INTEGRADO		15.000.000.000	15.000.000.000
3.01.01.01	*CAPITAL SUSCRIPTO*		15.000 000.000	*15 000 000 000*
3.02	**RESERVAS**		**10.548.547.311**	**9 191 216 071**
3.02.01	RESERVA LEGAL		379 104 437	306.656 229
3.02.02	RESERVA DE REVALUO		**3.992.481.671**	**3.992.481.671**
3.02.02.01	*RESERVA DE REVALUO FISCAL*		3.992.481.671	*3 992 481 671*
3.02.03	*OTRAS RESERVAS*		6.176.961 203	4.892.078 171
3.03	**RESULTADOS**		**1.376.515.947**	**1.284.883.032**
3.03.02	RESULTADO DEL EJERCICIO		1 376.515.947	1.284 883.032

Alejandro Bellon
Representante Legal

Cinthia Florentin
Contador

LIC. ALEJANDRO BELLON
PRESIDENTE
AUTOMOTIVE S.A.I.E.

ANEXO Nº 2

ESTADO DE RESULTADOS

1- IDENTIFICACIÓN DEL CONTRIBUYENTE		2 - EJERCICIO FISCAL	
RAZON SOCIAL O NOMBRES Y APELLIDOS	IDENTIFICADOR RUC	DESDE	HASTA
AUTOMOTIVE S A I E	80003251-9	01/01/2021	31/12/2021

3 - IDENTIFICACIÓN DEL	4 - IDENTIFICACIÓN DEL CONTADOR		5 - IDENTIFICACIÓN DEL AUDITOR	
APELLIDOS/NOMBRES	APELLIDOS/ NOMBRES	IDENTIFICADOR RUC	APELLIDOS/ NOMBRES	IDENTIFICADOR RUC
Bellon Ganes, Alejandro Agustin	Florentin, Cinthia	1434028-3	SBD Consultores &	80069939-4

(Expresado en Guaraníes)

		2.021	2.020
4	**INGRESOS OPERATIVOS**	**35.231.341.811**	**39.502.660.866**
4.01	VENTAS DE MERCADERÍAS	**17.610.495.433**	**32.128.766.970**
4.01.01	VENTA DE MERCADERIAS GRAVADAS POR EL IVA	17.610.495.433	31.952.778.398
4.01.02	VENTAS DE MERCADERÍAS EXENTAS DEL IVA	0	175.987.572
4.09	VENTAS DE SERVICIOS GRAVADOS	25.862.853.261	26.356.462.645
4.98	(-) DESCUENTOS CONCEDIDOS	(5.609.294.499)	(18.504.585.161)
4.99	(-) DEVOLUCIONES	(1.632.712.384)	(477.982.568)
5	**COSTOS OPERATIVOS**	**21.613.699.768**	**26.531.120.342**
5.01	COSTO DE MERCADERIAS	**8.442.647.798**	**12.642.757.461**
5.01.01	COSTO DE MERCADERÍAS GRAVADAS POR EL IVA	8.442.647.798	12.642.757.461
5.09	COSTO DE SERVICIOS GRAVADOS	13.171.051.970	13.888.362.881
6	**GANANCIAS (O PÉRDIDAS) BRUTAS EN VENTAS**	**13.617.642.043**	**12.971.540.524**
	MÁS:		
8	**OTROS INGRESOS**	**107.329.949**	**70.637.162**
8.01	INTERESES GANADOS	0	233.400
8.05	RESULTADO POR DIFERENCIA DE CAMBIO	50.046.316	54.353.148
8.06	VENTA DE ACTIVO FIJO	0	1.008.796
8.07	INGRESOS VARIOS	57.283.633	15.041.818
9	**GANANCIAS (O PÉRDIDAS) BRUTAS TOTALES**	**13.724.971.992**	**13.042.177.686**
	MENOS:		
10	**GASTOS DE VENTAS O COMERCIALIZACIÓN**	**1.146.630.448**	**4.135.094.159**
10.01	SUELDOS Y OTRAS REMUNERACIONES AL PERSONAL	398.676.363	2.622.373.553
10.01.01	*SUELDOS Y JORNALES*	320.767.162	2.100.557.598
10.01.02	*APORTE PATRONAL*	52.428.280	346.592.003
10.01.03	*OTROS BENEFICIOS AL PERSONAL*	25.480.921	175.223.952
10.03	VIÁTICOS A VENDEDORES	402.502.064	245.359.114
10.04	PUBLICIDAD Y PROPAGANDA	5.818.272	53.744.426
10.05	FLETES PAGADOS	44.148.435	52.294.651
10.06	ALMACENAMIENTO DE MERCADERÍAS	0	222.768.185
10.08	MANTENIMIENTOS Y REPARACIONES VARIAS AREA DE COMERCIALIZACION	1.618.182	0
10.11	SEGUROS PAGADOS COMERCIALIZACION	108.818.661	0
10.13	GASTOS NO DEDUCIBLES	185.048.471	0
10.99	OTROS GASTOS DE COMERCIALIZACION	0	938.554.230
	MENOS:		
11	**GASTOS DE ADMINISTRACIÓN**	**6.702.868.570**	**4.081.996.348**
11.01	SUELDOS Y OTRAS REMUNERACIONES AL PERSONAL	**1.207.696.342**	**651.339.890**
11.01.01	*SUELDOS Y JORNALES*	941.129.959	521.883.929
11.01.02	*APORTE PATRONAL*	155.286.445	86.014.362
11.01.03	*OTROS BENEFICIOS AL PERSONAL*	111.279.938	43.441.599
11.02	REMUNERACIÓN PERSONAL SUPERIOR	472.727.268	472.727.268
11.03	GASTOS DE MONITOREO	634.271.343	0
11.04	HONORARIOS PROFESIONALES	1.912.423.906	1.309.414.565
11.05	ALQUILERES	52.000.000	65.000.000
11.06	AGUA, LUZ, TELÉFONO E INTERNET	131.777.197	183.654.676
11.07	MOVILIDAD Y VIATICOS	636.824	1.610.654
11.08	COMBUSTIBLES Y LUBRICANTES	12.590.026	30.452.198
11.09	REPARACIONES Y MANTENIMIENTOS	95.514.190	75.087.116
11.10	SEGUROS PAGADOS	100.609.223	2.960.552
11.11	ÚTILES DE OFICINA	72.404.572	24.696.376
11.16	COMISIONES Y GASTOS BANCARIOS OPERACIONALES	39.600	2.258.355
11.17	IMPUESTOS, PATENTES, TASAS Y OTRAS CONTRIBUCIONES	99.143.329	94.361.988
11.18	MULTAS Y RECARGOS	338.622.466	63.100.833
11.19	GASTOS GENERALES	625.558.069	618.565.899
11.20	SERVICIOS CONTRATADOS	560.000.000	0
11.21	MANTENIMIENTO Y REPARACION RODADOS	77.638.160	42.699.086
11.22	MANTENIMIENTO Y REPARACION EDIFICIO	273.328.553	82.522.642
11.23	CAFETERIA Y ALMUERZO	0	140.407.066
11.24	IMPRESOS Y FORMULARIOS	0	15.332.537
11.25	SEGURIDAD Y VIGILANCIA	0	191.539.646
11.26	CREDITOS INCOBRABLES	35.887.502	14.265.001
12	**GANANCIAS (O PÉRDIDAS) ANTES DE GASTOS FINANCIEROS**	**5.875.472.974**	**4.626.087.179**
	MENOS:		
13	**GASTOS BANCARIOS Y FINANCIEROS**	**2.673.869.937**	**1.702.129.872**
13.01	INTERESES PAGADOS A ENTIDADES BANCARIAS Y FINANCIERAS	2.598.802.911	1.680.568.263
13.02	OTROS INTERESES PAGADOS	4.702.569	0
13.03	COMISIONES Y GASTOS BANCARIOS SOBRE OPERACIONES CREDITICIAS	31.827.035	21.561.609
13.04	RESULTADO POR DIFERENCIA DE CAMBIO	38.557.422	0
14	**PREVISIONES**	**72.448.208**	**67.625.423**
14.03	RESERVAS DEL EJERCICIO	72.448.208	67.625.423
	MENOS:		
15	**DEPRECIACIONES Y AMORTIZACIONES DE ACTIVOS**	**964.538.154**	**496.334.504**
15.01	DEPRECIACIONES DEL EJERCICIO	964.538.154	496.334.504
16	**GANANCIAS (O PÉRDIDAS) OPERATIVAS**	**2.164.596.675**	**2.558.997.380**
18	**GANANCIAS (O PÉRDIDAS) ANTES DEL IMPUESTO A LA RENTA**	**2.164.596.675**	**2.558.997.380**
	Más: Gastos No Deducibles	5.716.210.600	10.182.146.102
	Base para Calculo de Impuestos	7.880.807.275	12.741.143.482
19	**IMPUESTO A LA RENTA**	(788.080.728)	(1.274.114.346)
20	**GANANCIAS (O PÉRDIDAS) NETAS DEL EJERCICIO**	**1.376.515.947**	**1.284.883.032**

Alejandro Bellon
Representante Legal

Cinthia Florentin
Contador

Lic. ALEJANDRO BELLON
PRESIDENTE
AUTOMOTIVE S.A.I.E.

ANEXO N° 3
ESTADO DE FLUJO DE EFECTIVO

1- IDENTIFICACIÓN DEL CONTRIBUYENTE		2 - EJERCICIO FISCAL	
RAZON SOCIAL O NOMBRES Y APELLIDOS	IDENTIFICADOR RUC	DESDE	HASTA
AUTOMOTIVE SAIE	80003251-9	01/01/2021	31/12/2021

3 - IDENTIFICACIÓN DEL	4 - IDENTIFICACIÓN DEL CONTADOR		5 - IDENTIFICACIÓN DEL AUDITOR	
APELLIDOS/NOMBRES	APELLIDOS/ NOMBRES	IDENTIFICADOR RUC	APELLIDOS/ NOMBRES	IDENTIFICADOR RUC
Bellon Genes, Alejandro Agustin	Florentin, Cinthia	1434028-3	SBD Consultores & Auditores	80069939-4

(Expresado en Guaraníes)

FLUJO DE EFECTIVO POR ACTIVIDADES OPERATIVAS	**2021**	**2020**
VENTAS NETAS (COBRO NETO)	26.500.711.533	39.060.201.354
PAGO A PROVEEDORES LOCALES (PAGO NETO)	(18.358.186.132)	(27.950.090.122)
PAGO A PROVEEDORES DEL EXTERIOR (PAGO NETO)	301.793.639	(268.424.389)
EFECTIVO PAGADO A EMPLEADOS	(1.463.291.673)	(3.240.776.556)
EFECTIVO GENERADO (USADO) POR OTRAS ACTIVIDADES OPERATIVAS	(10.607.468.719)	(6.492.085.321)
PAGO DE IMPUESTOS	(1.322.057.533)	197.580.601
EFECTIVO NETO POR ACTIVIDADES OPERATIVAS	**(4.948.498.885)**	**1.306.405.567**
FLUJO DE EFECTIVO POR ACTIVIDADES DE INVERSIÓN		
(AUMENTO) / DISMINUCIÓN NETO/A DE INVERSIONES TEMPORARIAS	0	0
(AUMENTO) / DISMINUCIÓN NETO/A DE INVERSIONES a LARGO PLAZO	0	0
(AUMENTO) / DISMINUCIÓN NETO/A DE PROPIEDAD, PLANTA Y EQUIPO	492.317.221	(6.354.123.951)
EFECTIVO NETO POR ACTIVIDADES DE INVERSIÓN	**492.317.221**	**(6.354.123.951)**
FLUJO DE EFECTIVO POR ACTIVIDADES DE FINANCIAMIENTO		
APORTE DE CAPITAL	0	0
AUMENTO / (DISMINUCIÓN) NETO/A DE PRÉSTAMOS	7.895.996.203	7.775.369.145
DIVIDENDOS PAGADOS	0	(1.629.904.108)
AUMENTO/DISMINUCIÓN NETO/A DE INTERESES	(2.673.889.937)	(1.702.129.872)
EFECTIVO NETO POR ACTIVIDADES DE FINANCIAMIENTO	**5.222.106.266**	**4.443.335.165**
EFECTO DE LAS GANANCIAS (O PÉRDIDAS) POR DIFERENCIAS DE TIPO DE CAMBIO	0	0
AUMENTO / (DISMINUCIÓN) NETO/A DE EFECTIVOS Y SUS EQUIVALENTES	765.924.602	(604.383.219)
EFECTIVO Y SUS EQUIVALENTES AL COMIENZO DEL PERIODO	534.502.489	1.138.885.708
EFECTIVO Y SUS EQUIVALENTES AL CIERRE DEL PERIODO	**1.300.427.091**	**534.502.489**

Alejandro Bellon
Representante Legal

Cinthia Florentin
Contador

Lic. ALEJANDRO BELLON
PRESIDENTE
AUTOMOTIVE S.A.I.E.

ANEXO N° 4

ESTADO DE CAMBIOS DEL PATRIMONIO NETO			
1 - IDENTIFICACIÓN DEL CONTRIBUYENTE		2 - EJERCICIO FISCAL	
RAZÓN SOCIAL O APELLIDOS/ NOMBRES	IDENTIFICADOR RUC	DESDE	HASTA
AUTOMOTIVE S.A.I.E	80003251-9	01/01/2021	31/12/2021

3 - IDENTIFICACIÓN DEL REPRESENTANTE LEGAL	4 - IDENTIFICACIÓN DEL CONTADOR		5 - DECLARACIÓN JURADA UTILIZADA	
APELLIDOS/ NOMBRES	APELLIDOS/ NOMBRES	Identificador RUC	FORMULARIO Nº	NÚMERO DE ORDEN
Bellon Genes, Alejandro Agustin	Florentin, Cinthia	1434028-3	500	500000162379

(Expresado en Guaraníes)

CUENTAS	CAPITAL	RESERVAS			RESULTADOS		PATRIMONIO NETO
	INTEGRADO	LEGAL	DE REVALÚO	OTRAS RESERVAS	ACUMULADOS	DEL EJERCICIO	
SALDO AL CIERRE DEL EJERCICIO 2019 e INICIO DEL EJERCICIO 2020	**15.000.000.000**	**239.030.806**	**3.992.481.671**	**-**	**5.266.178.343**	**1.255.803.936**	**25.753.494.756**
MOVIMIENTOS DEL EJERCICIO 2020	-	-	-	-	-	-	-
INTEGRACIÓN DE CAPITAL	-	-	-	-	-	-	-
TRANSFERENCIA A DIVIDENDOS A PAGAR	-	-	-	-	(1.629.904.108)	-	(1.629.904.108)
TRANSFERENCIA A RESULTADOS ACUMULADOS	-	-	-	-	1.255.803.936	(1.255.803.936)	-
AJUSTES/DESAFECTAC. DE RESULT. ACUMULADOS	-	-	-	-	-	-	-
RESERVA LEGAL	-	67.625.423	-	-	-	-	67.625.423
RESERVA DE REVALÚO	-	-	-	-	-	-	-
OTRAS RESERVAS	-	-	-	4 892.078.171	(4.892.078.171)	-	-
RESULTADO DEL EJERCICIO	-	-	-	-	-	1.284.883.032	1.284.883.032
SALDO AL CIERRE DEL EJERCICIO 2020	**15.000.000.000**	**306.656.229**	**3.992.481.671**	**4.892.078.171**	**0**	**1.284.883.032**	**25.476.099.103**
MOVIMIENTOS DEL EJERCICIO 2021	-	-	-	-	-	-	-
INTEGRACIÓN DE CAPITAL	-	-	-	-	-	-	-
TRANSFERENCIA A DIVIDENDOS A PAGAR	-	-	-	-	-	-	-
TRANSFERENCIA A RESULTADOS ACUMULADOS	-	-	-	-	-	-	-
RESERVA LEGAL	-	72 448.208	-	-	-	-	72.448.208
RESERVA DE REVALÚO	-	-	-	-	-	-	-
OTRAS RESERVAS	-	-	-	6.176.961.203	(6 176.961.203)	-	-
RESULTADO DEL EJERCICIO	-	-	-	-	-	1 376 515.947	1.376.515.947
SALDO AL CIERRE DEL EJERCICIO 2021	**15.000.000.000**	**379.104.437**	**3.992.481.671**	**11.069.039.374**	**(6.176.961.203)**	**2.661.398.979**	**26.925.063.258**

Alejandro Bellon
Representante Legal

Cinthia Florentin
Contador

22000068

ANEXO N° 5
NOTAS A LOS ESTADOS FINANCIEROS

1- IDENTIFICACIÓN DEL CONTRIBUYENTE		2 - EJERCICIO FISCAL	
RAZÓN SOCIAL O NOMBRES Y APELLIDOS	IDENTIFICADOR RUC	DESDE	HASTA
Automotive S.A.I.E.	80003251-9	01/01/2021	31/12/2021

3 - IDENTIFICACIÓN DEL REPRESENTANTE LEGAL	4 - IDENTIFICACIÓN DEL CONTADOR		5 - IDENTIFICACIÓN DEL AUDITOR	
APELLIDOS/NOMBRES	APELLIDOS/ NOMBRES	IDENTIFICADOR RUC	APELLIDOS/ NOMBRES	IDENTIFICADOR RUC
Belion Genes, Alejandro Agustin	Florentin, Cinthia	1434028-3	SBD Consultores & Auditores	80069939-4

(Expresado en Guaraníes)

NOTA A LOS ESTADOS FINANCIEROS

NOTA 1 - ANTECEDENTES DE LA EMPRESA AUTOMOTIVE SOCIEDAD ANONIMA EXPORTADORA e IMPORTADORA

Automotive Sociedad Anónima Exportadora e Importadora fue constituida como Sociedad Anónima por Escritura Pública Nº 49 de fecha 19 de Abril de 1960. Inscripto en el Registro Público de Comercio el 31 de Enero de 1972 bajo el Nº 48 de la sección Contratos Serie A.

NOTA 2 - RESUMEN DE LAS PRINCIPALES POLÍTICAS CONTABLES

A continuación se resumen las políticas de contabilidad más significativas aplicadas por la Sociedad:

a. Bases de contabilización
Los estados contables se han preparado sobre la base de costos históricos y no reconocen en forma integral los efectos de la inflación en la situación patrimonial y financiera de la Sociedad, en los resultados de sus operaciones y los flujos de caja, en atención a que la corrección monetaria no constituye una práctica contable obligatoria en el Paraguay.
Según el Índice de Precios de Consumo (IPC) publicado por el Banco Central del Paraguay, la inflación anual al 31 de diciembre de 2020 fue de 3,1% y la del 31 de diciembre 2021 fue de 1,6%.

b. Moneda extranjera
Los activos y pasivos en moneda extranjera se valúan a los tipos de cambio vigentes a la fecha del balance general.
Las diferencias de cambio originadas por fluctuaciones en los tipos de cambio, entre las fechas de concertación de las operaciones y su liquidación o valuación al cierre del año, son reconocidas en resultados.

c. Efectivo y equivalentes de efectivo
Para la preparación del estado de flujos de efectivo se consideraron dentro del concepto de caja los saldos en efectivo, disponibilidades en cuentas bancarias de muy alta liquidez, con vencimiento originalmente pactado no superior a tres meses.

d. Propiedad, Planta y Equipos
De acuerdo a lo establecido en la Ley Nº 6.380/19 el Poder Ejecutivo podrá establecer el revalúo obligatorio de los bienes del activo fijo, cuando la variación del Índice de Precios al Consumo determinado por el Banco Central del Paraguay alcance al menos 20% (veinte por ciento), acumulado desde el ejercicio en el cual se haya dispuesto el último ajuste por revalúo. El reconocimiento del revalúo obligatorio establecido por el Poder Ejecutivo formará parte de una reserva patrimonial cuyo único destino podrá ser la capitalización.

Los revalúos determinados antes de la entrada en vigencia de la Ley Nº 6.380/19 se hallan registrados en la cuenta "Reserva de revalúo" del Patrimonio Neto.

El valor residual de un activo fijo es el importe estimado obtenido por la disposición de un activo al final de su año de vida útil.
La cuota de depreciación por desgaste, deterioro u obsolescencia es computada a partir del año siguiente de alta, mediante cargo a resultados de acuerdo a los años de vida útil menos el porcentaje de valor residual de cada tipo de bien.
Las mejoras o adiciones son incorporadas al valor del bien correspondiente, mientras que los gastos de mantenimiento y reparaciones que no aumentan el valor de los activos ni su vida útil, son cargados a resultados en el período en que se producen.

Tipo de Bienes	Años de Vida Útil	Valor Residual
Rodados / Transportes	5	20%
Muebles, Útiles y Enseres	2	10%
Maquinarias e Implementos	10	20%
Equipos	5	10%
Equipos de Informática	2	10%
Herramientas	5	10%
Mejoras en Predio Ajeno	10	0%

e. Impuesto a la renta
De acuerdo con la Ley Nº 6.380/19, el impuesto a la renta empresarial que se carga a los resultados del año, corresponde a los ingresos gravados, y se basa en la utilidad contable antes de este concepto, ajustada por las partidas que la referida Ley y sus reglamentaciones complementarias incluyen o excluyen para la determinación de la utilidad contable gravable, a la cual se le aplica una tasa del 10%.
Asimismo, cuando las utilidades fueren distribuidas, las mismas estarán alcanzadas por el Impuesto a los Dividendos y a las Utilidades, a una tasa del 8 % para los accionistas residentes y del 15% para los no residentes, a ser aplicadas sobre el monto pagado o acreditado.

f. Reconocimiento de ingresos y egresos
Los ingresos y egresos son reconocidos en función de su devengamiento.

g. Deudas comerciales y otras cuentas por pagar.
Las deudas comerciales y otras cuentas por pagar están presentadas a su costo amortizado.

h. Partes relacionadas
Los saldos con partes relacionadas han sido valuados de acuerdo con las condiciones pactadas entre partes involucradas.

i. Uso de estimaciones
La preparación de los presentes estados financieros requiere que la gerencia de la sociedad realice estimaciones y evaluaciones que afectan el monto de los activos y pasivos registrados y contingentes, como así también los ingresos y egresos registrados en el ejercicio. Los resultados reales futuros pueden diferir de las estimaciones y evaluaciones realizadas a la fecha de preparación de los presentes estados financieros.

NOTA 3 - DISPONIBILIDADES

	2021 Gs.	2020 Gs.
CAJA	**1.649.477**	**87.492.037**
Caja	1.649.477	87.492.037
RECAUDACIONES A DEPOSITAR	**790.000**	**30.902.470**
Recaudaciones a Depositar	790.000	30.902.470
FONDOS FIJOS	**15.500.000**	**14.260.000**
Fondos Fijos Gs	15.500.000	14.260.000
BANCOS	**1.282.487.614**	**401.847.982**
BANCO BASA S.A.	1.223.750.068	30.413.491
BANCO BILBAO VIZCAYA ARGENTARIA PARAGUAY S.A.	0	315.119.412
BANCO FAMILIAR S.A.	23.457.096	9.248.855
BANCO ITAU PARAGUAY S.A	15.513.654	12.892.278
BANCO REGIONAL S.A.E.C.A.	949.589	5.000.000
BANCO SUDAMERIS PARAGUAY S.A	5.000.005	10.556.747
BANCO NACIONAL DE FOMENTO	13.617.199	13.617.199
BANCO PARA LA COMERCIALIZACION Y LA PRODUCCION S.A.	0	5.000.000
FINANCIERA EL COMERCIO GS	200.003	0
TOTAL DISPONIBILIDADES	**1.300.427.091**	**534.502.489**

LIC. ALEJANDRO BELION GENES
PRESIDENTE
AUTOMOTIVE S.A.I.E.

ANEXO N° 5
NOTAS A LOS ESTADOS FINANCIEROS

1- IDENTIFICACION DEL CONTRIBUYENTE		2 - EJERCICIO FISCAL	
RAZÓN SOCIAL O NOMBRES Y APELLIDOS	IDENTIFICADOR RUC	DESDE	HASTA
Automotive S.A.I.E.	80003251-9	01/01/2021	31/12/2021

3 - IDENTIFICACIÓN DEL REPRESENTANTE LEGAL	4 - IDENTIFICACIÓN DEL CONTADOR		5 - IDENTIFICACIÓN DEL AUDITOR	
APELLIDOS/NOMBRES	APELLIDOS/ NOMBRES	IDENTIFICADOR RUC	APELLIDOS/ NOMBRES	IDENTIFICADOR RUC
Bellon Genes, Alejandro Agustin	Florentin, Cinthia	1434028-3	SBD Consultores & Auditores	80069939-4

(Expresado en Guaraníes)

NOTA 4 - CRÉDITOS

	2021 Gs.	2020 Gs.
DEUDORES POR VENTAS	**21.428.135.270**	**12.967.265.597**
MINISTERIO DE URBANISMO, VIVIENDA Y HABITAT (MUVH)	53.650.000	52.430.000
MUNICIPALIDAD DE ASUNCION	11.625.600	611.410.500
MOPC MINISTERIO DE OBRAS PUBLICAS	20.453.396.885	8.581.235.856
MINISTERIO DE SALUD PUBLICA Y BIENESTAR SOCIAL	182.661.348	823.824.955
INDUSTRIA NACIONAL DEL CEMENTO	416.158.798	733.190.060
COMANDO DE LAS FUERZAS MILITARES	4.750.000	0
COMANDO DE INGENIERIA-COMINGE	4.991.966	0
SERVICIO NACIONAL DE PROMOCION PROFESIONAL S.N.P.P	73.844.498	954.689.500
DIRECCION NACIONAL DE ADUANAS	878.000	0
POLICIA NACIONAL	29.996.605	163.058.000
SECRETARIA DE EMERGENCIA NACIONAL (SEN)	196.181.590	617.694.646
SERVICIO NACIONAL DE SALUD ANINAL (SENACSA)	0	216.133.080
MINISTERIO DE LA NIÑEZ Y LA ADOLESCENSIA	0	103.785.000
GOBIERNO DEPARTAMENTAL DE ALTO PARAGUAY	0	50.000.000
TROPAS ESPECIALES DEL EJERCITO (TEE)	0	59.814.000

NOTA 5 - INTERESES A PAGAR NO DEVENGADOS

	2021 Gs.	2020 Gs.
BANCO REGIONAL S.A.E.C.A	129.226.644	30.853.918
BANCO BILBAO VIZCAYA ARGENTARIA PARAGUAY S.A.	57.057.281	33.736.913
BANCO SUDAMERIS PARAGUAY S.A.	611.133.883	687.904.756
BANCO BASA S.A.	44.693.149	115.046.575
TOTAL PROPIEDAD PLANTA Y EQUIPO	**842.110.957**	**867.542.162**

NOTA 6 - PROPIEDAD, PLANTA Y EQUIPO

	2021 Gs.	2020 Gs.
INMUEBLES	15.941.449.434	16.085.828.343
RODADOS /TRANSPORTES	2.447.525.523	2.307.004.069
MUEBLES, ÚTILES Y ENSERES	683.104.077	661.468.624
MAQUINARIAS	783.941.060	763.067.148
EQUIPOS	506.000.605	250.423.080
HERRAMIENTAS	194.536.262	142.424.345
CONSTRUCCION EN CURSO	0	0
INSTALACIONES	218.560.622	208.552.093
(-) DEPRECIACIÓN ACUMULADA	(3.090.421.471)	(2.125.883.317)
TOTALES	**17.684.696.112**	**18.292.884.385**

NOTA 7 - PROVEEDORES LOCALES

	2021 Gs.	2020 Gs.
ASUPEL S.A.	23.130.000	23.374.000
AUTOMOVIL SUPPLY S.A.	2.597.201	22.511.023
CASA J. GOMEZ SRL	2.644.000	3.032.000
CENTRO DEL NEUMATICO S.A.	0	237.563.000
CONDOR SACI	149.820	2.097.040
DAVID KOOP RECTIFICACIONES S.A	5.135.000	9.128.000
DISTRI-REP S.R.L	1.707.000	866.400
PLUSCAR S.A.	1.730.800	26.385.000
GARDEN AUTOMOTORES S.A.	46.180.000	64.859.866
GOROSTIAGA AUTOMOVILES S.A	83.386.000	201.953.300
AUTOMOTOR S.A.	251.789.563	494.704.174
MARTIN MASI AUTOMOVILES S.A	46.164.300	81.068.650
CIE S.A.	1.126.062.248	1.284.879.048
ASEGURADORA PARAGUAYA S.A.	10.240.700	75.722.276
MARCIO BATTILANA	10.134.300	46.266.000
JOSE DIAZ DE VIVAR	348.629.632	163.891.000
DESARROLLOS DEL PARAGUAY S.A.	5.046.835.471	0
TOTAL	**7.006.516.035**	**2.738.300.777**

NOTA 8 - DEUDAS FINANCIERAS

	2021 Gs.	2020 Gs.
BANCO PARA LA COMERCIALIZACION Y LA PRODUCCION S.A.	1.541.767.122	930.586.301
BANCO BILBAO VIZCAYA ARGENTARIA PARAGUAY S.A.	2.520.123.008	2.383.725.044
BANCO BASA S.A.	3.044.693.149	2.644.657.534
BANCO REGIONAL S.A.E.C.A.	4.952.559.980	2.303.701.366
BANCO ITAU PARAGUAY S.A.	6.081.241.369	5.669.063.012
BANCO SUDAMERIS PARAGUAY S.A.	13.841.133.886	11.916.367.720
BANCO RIO	620.084.639	0
FINANCIERA EL COMERCIO	551.983.148	0
TOTALES	**33.153.586.301**	**25.848.100.977**

Lic. ALEJANDRO BELLON
PRESIDENTE
AUTOMOTIVE S.A.I.E.

ANEXO N° 5
NOTAS A LOS ESTADOS FINANCIEROS

1- IDENTIFICACIÓN DEL CONTRIBUYENTE		2 - EJERCICIO FISCAL	
RAZÓN SOCIAL O NOMBRES Y APELLIDOS	IDENTIFICADOR RUC	DESDE	HASTA
Automotive S.A.I.E.	80003251-9	01/01/2021	31/12/2021

3 - IDENTIFICACIÓN DEL REPRESENTANTE LEGAL	4 - IDENTIFICACIÓN DEL CONTADOR		5 - IDENTIFICACIÓN DEL AUDITOR	
APELLIDOS/NOMBRES	APELLIDOS/ NOMBRES	IDENTIFICADOR RUC	APELLIDOS/ NOMBRES	IDENTIFICADOR RUC
Bellon Genes, Alejandro Agustin	Florentin, Cinthia	1434028-3	SBD Consultores & Auditores	80069939-4

(Expresado en Guaraníes)

NOTA 9 - CONTINGENCIAS Y COMPROMISOS

Al 31 de diciembre de 2021 no existen situaciones contingentes, ni reclamos que pudieran resultar en la generación de obligaciones para la Sociedad adicionales a las que se presentan en estos estados contables.

NOTA 10 - HECHOS POSTERIORES

Entre la fecha de cierre del ejercicio 2021 y la fecha de preparación de estos estados financieros, no han ocurrido otros hechos significativos de caracter financiero o de otra índole que afecten la situación patrimonial o financiera o los resultados de la Sociedad al 31 de Diciembre de 2021.

Alejandro Bellon
Representante Legal

Cinthia Florentin
Contador

Lic. ALEJANDRO BELLON
PRESIDENTE
AUTOMOTIVE S.A.I.E.

DECLARACIÓN JURADA ORIGINAL

Formulario:101 V2 Contribuyente: 80003251 Control: 95750899 Fecha: 15/04/2020 13:13 Presentado por: INTER

SET TRIBUTACION

IMPUESTO A LAS RENTAS DE LAS ACTIVIDADES COMERCIALES, INDUSTRIALES O DE SERVICIOS (IRACIS) Versión N° 2

101

PARA LLENAR LEA EL INSTRUCTIVO DISPONIBLE EN LA WEB

LOS IMPORTES SE CONSIGNARAN SIN CENTIMOS

Numero de Orden	10101035545	RUC 80003251	DV 9
Razon Social/Primer Apellido	AUTOMOTIVE SA IMPORTADORA Y EXPORTADORA	Segundo Apellido	
Nombres			

01	X	Declaracion Jurada Original	Numero de Orden de Declaracion que se rectifica	
02		Declaracion Jurada Rectificativa	03	0
05		Declaracion Jurada en Caracter de Cese de Actividades, Clausura o Cierre Definitivo	04	Periodo / Ejercicio Fiscal A?o: 2019

PARA EMPRESAS O ENTIDADES QUE REALICEN ACTIVIDADES GRAVADAS POR EL IMPUESTO QUE ESTÁN OBLIGADAS A LLEVAR REGISTROS CONTABLES	ACTIVIDAD ECONÓMICA PRINCIPAL CÓDIGO 06: 0

RUBRO 1 ESTADO DE RESULTADOS

INGRESOS		IMPORTE -I-		TOTAL -II-
Venta de bienes	10	44.255.736.435		
Venta de servicios	11	0		
Intereses y otros ingresos financieros (Incluidos los intereses, comisiones, rendimientos y ganancias de capital colocados en el exterior)	12	0		
Ingresos por diferencia de cambio	13	0		
Otros Ingresos gravados por el IRACIS	14	0		
Ingresos gravados por el IRAGRO	15	0		
Ingresos no gravados por ninguno de los Impuestos a la Renta, exentos y exonerados	16	0		
TOTAL DE INGRESOS BRUTOS			58	44.255.736.435
Menos: Devoluciones, bonificaciones y descuentos otorgados	17	9.748.624.585		
A- TOTAL DE INGRESOS NETOS			59	34.507.111.850
Menos: Ingresos por operaciones de exportación a terceros países realizados por usuarios de Zonas Francas y los de Régimen de Maquila	18	0		
Menos: Ingresos de fuente extranjera no gravados	19	0		
Menos: Ingresos alcanzados por el Régimen Presunto o Especial	20	0		
Menos: Ingresos gravados por el IRAGRO	21	0		
Menos: Ingresos no gravados por ninguno de los Impuestos a la Renta, exentos y exonerados	22	0		
B- TOTAL DE INGRESOS NETOS GRAVADOS			60	34.507.111.850
COSTOS				
C- TOTAL DE COSTOS			61	24.552.505.142
Menos: Costos relacionados a los ingresos por operaciones de exportación a terceros países, realizados por usuarios de Zonas Francas y los de Régimen de Maquila	23	0		
Menos: Costos relacionados a ingresos de fuente extranjera no gravados	24	0		
Menos: Costos relacionados a ingresos gravados por el Régimen Presunto o Especial	25	0		
Menos: Costos relacionados a ingresos gravados por el IRAGRO	26	0		
Menos: Costos relacionados a ingresos no gravados por ninguno de los Impuestos a la Renta, exentos y exonerados	27	0		
Menos: Otros costos no deducibles del IRACIS	28	0		
D- TOTAL DE COSTOS DEDUCIBLES			62	24.552.505.142
GASTOS				
Sueldos y salarios sujetos al Régimen de Seguro Social admitido por Ley	29	1.813.133.019		
Aguinaldos	30	138.374.912		
Cargas sociales - aporte patronal	31	299.166.949		
Remuneración Personal Superior (excluidos aquellos que aporten al Régimen de Seguro Social admitido por Ley)	32	1.032.727.274		
Remuneraciones Porcentuales Pagadas (Ley N° 285/1993)	33	0		
Honorarios profesionales y otras remuneraciones por conceptos de servicios personales	34	543.764.938		
Arrendamiento, cesión de uso y locación de bienes y derechos	35	19.476.264		
Fletes y gastos de comercialización	36	353.095.469		
Donaciones	37	855.000		
Depreciaciones y amortizaciones	38	181.750.252		
Pérdidas extraordinarias y hechos punibles cometidos por terceros	39			

Lic. ALEJANDRO BELLON
PRESIDENTE
AUTOMOTIVE S.A.I.E.

		0		
Previsiones y/o castigo por malos créditos	40	0		
Gastos y contribuciones a favor del personal	41	0		
Gastos y erogaciones en el exterior	42	0		
Gastos de organización y constitución, incluidos los preoperativos y de reorganización	43	0		
Pérdidas por diferencia de cambio	44	0		
IVA gasto	45	0		
Impuesto a la Renta (IRACIS)	46	339.216.729		
Gastos generales	47	192.159.150		
Gastos relacionados a ingresos gravados por el IRAGRO	48	0		
Gastos relacionados a ingresos no gravados por ninguno de los impuestos a la Renta, exentos y exonerados	49	0		
Otros gastos (No señalados expresamente en los ítems anteriores)	50	2.157.544.557		
E- TOTAL DE GASTOS			63	7.071.264.513
Menos: Gastos relacionados a las operaciones de exportación a terceros países, realizados por usuarios de Zona Franca y los de Régimen de Maquila	51	0		
Menos: Gastos relacionados a ingresos de fuente extranjera no gravados	52	0		
Menos: Gastos relacionados a ingresos gravados por el régimen presunto o especial	53	0		
Menos: Impuesto a la Renta (IRACIS)	54	339.216.729		
Menos: Gastos relacionados a ingresos gravados por el IRAGRO	55	0		
Menos: Gastos relacionados a ingresos no gravados por ninguno de los impuestos a la Renta	56	0		
Menos: Otros gastos no deducibles	57	169.608.365		
F- TOTAL DE GASTOS DEDUCIBLES			64	6.562.439.419

INC	RUBRO 2 RESULTADO DEL EJERCICIO	IMPORTE PÉRDIDA -I-		IMPORTE UTILIDAD -II-	
a	Resultado contable del ejercicio	65	0	67	2.883.342.195
b	Resultado fiscal del ejercicio	66	0	68	3.392.167.289

INC	RUBRO 3 - DETERMINACIÓN DE LA BASE IMPONIBLE PARA QUIENES OBTUVIERON BENEFICIOS FISCALES ANTES DE LA MODIFICACIÓN DEL ART. 20 DE LA LEY Nº 125/1991 Y OTROS	IMPORTE DEDUCCIONES -I-		IMPORTE FISCO -II-	
a	Resultado Fiscal del Ejercicio / Utilidad (Proviene del Inc. b, Rubro 2, Col. II:)			75	3.392.167.289
b	Rentas alcanzadas por beneficios de la Ley Nº 60/1990	69	0		
c	Rentas alcanzadas por beneficios del Mercado de Valores (Ley Nº 1284/1998)	70	0		
d	Rentas alcanzadas por beneficios del Mercado de Capitales (Ley Nº 1106/1997)	71	0		
e	Rentas alcanzadas por otros Beneficios Especiales vigentes	72	0		
f	Rentas producto de actividades educativas realizadas por entidades lucrativas (Físicas o Jurídicas) cuyas utilidades no serán distribuidas, amparadas bajo lo dispuesto en el Art. 14 Num. 2, Inc b de la Ley	73	0		
g	**SUBTOTAL:**(Col I: Inc. b+c+d+e+f) ; (Col. II: Inc. a)	74	0	76	3.392.167.289
h	**Renta Neta Imponible del Ejercicio.**(Diferencia entre Col. I y II del Inc. g, cuando Col. II sea mayor)			77	3.392.167.289

INC	RUBRO 4 - LIQUIDACIÓN Y SALDO DEL IMPUESTO	IMPORTE CONTRIBUYENTE -I-		IMPORTE FISCO -II-	
a	Impuesto determinado sobre la Renta Neta Imponible (.....% sobre el monto del Inc. h Col. II del Rubro 3)			83	339.216.729
b	Impuesto liquidado aplicable sobre las rentas alcanzadas por beneficios de la Ley Nº 60/1990 (.....% sobre el monto del Inc. b Col. I del Rubro 3)			84	0
c	Impuesto liquidado aplicable sobre la renta alcanzada por beneficios del Mercado de Valores (.....% sobre el monto del Inc. c Col. I del Rubro 3)			85	0
d	Impuesto liquidado aplicable sobre la renta alcanzada por beneficios del Mercado de Capitales (.....% sobre el monto del Inc. d Col. I del Rubro 3)			86	0
e	Impuesto liquidado aplicable sobre la renta alcanzada por beneficios especiales (.....% sobre el monto del Inc. e Col. I del Rubro 3)			87	0
f	**SUBTOTAL:**(Col. II: Inc. a+b+c+d+e)			88	339.216.729
g	Impuesto determinado por Ajuste de Precio (Ley Nº 5061/2013, Art. 4º)			89	0
h	Total Impuesto determinado (Inc. f+g)			90	339.216.729
i	Saldo a favor del contribuyente del ejercicio anterior	78	589.045.313		
j	Retenciones y percepciones computables a favor del Contribuyente	79	768.683.352		
k	Anticipos ingresados	80	0		
l	Multa por presentar la Declaración Jurada con posterioridad al vencimiento			91	0
m	SUBTOTAL (Col. I: Inc. i+j+k); (Col. II: Inc. h+l)	81	1.357.728.665	92	339.216.729
n	**SALDO A FAVOR DEL CONTRIBUYENTE.**(Monto a trasladar al siguiente ejercicio fiscal en el Inc i del presente Rubro). Diferencia entre Col. I y Col. II del Inc. m, cuando Col. I sea mayor	82	1.018.511.936		
ñ	**SALDO DEFINITIVO A PAGAR A FAVOR DEL FISCO.**Diferencia entre Col. I y Col. II del Inc. m, cuando Col. II sea mayor			93	0

PRESIDENTE
AUTOMOTIVE S.A.I.C.

INC	RUBRO 5 - DETERMINACIÓN DE ANTICIPOS PARA EL SIGUIENTE EJERCICIO FISCAL		IMPORTE
a	Impuesto Liquidado del ejercicio (Proviene del Inc. f del Rubro 4)	94	339.216.729
b	Retenciones y Percepciones computables (Proviene del Inc. j del Rubro 4)	95	768.683.352
c	Anticipos a ingresar para el siguiente ejercicio (Inc. a-b)	96	0
d	Saldo a favor del contribuyente del ejercicio que se liquida (Proviene del Inc. n del Rubro 4) (Consignar hasta el monto del Anticipo liquidado)	97	0
e	Cuotas a ingresar ((Inc. c-d)/4)	98	0

INC	RUBRO 6 INFORMACIÓN COMPLEMENTARIA		
a	RUC del Auditor o de la Empresa Auditora	99	0
b	RUC o Cédula de Identidad del Contador	100	753.412
c	Cantidad total de personal ocupado en relación de dependencia al cierre del ejercicio	101	66
d	Número de la disposición legal que respalda el beneficio fiscal declarado en el Rubro 3 Inc. e)	102	0
e	Año de la disposición legal que se referencia en el Inc. d de este Rubro	103	0

El que suscribe

en su caracter de | con Documento No.

declara que los datos consignados en este formulario son correctos, integros, verdaderos y han sido confeccionados sin omitir dato alguno.

Lugar:_____, fecha(dd/mm/A?o):____/____/_____.

_____ Firma	CERTIFICACION O SELLO DE RECEPCION

Se?or Contribuyente: Le recordamos que los pagos que efectue, sean emergentes de esta declaracion o por cualquier otro concepto, seran imputados en su cuenta corriente conforme a lo se?alado en el Art. 162 de la Ley No. 125/91

Lic. ALEJANDRO [illegible]
PRESIDENTE
AUTOMOTIVE S.R.L.E.

00000029

DECLARACIÓN JURADA NORMALIZADA

Formulario 500 V1 Contribuyente: 80003251 Control: 89b708c1 Fecha: 09/04/2021 15:29 Presentado por: INTER

PARA LLENAR LEA EL INSTRUCTIVO DISPONIBLE EN LA WEB — LOS IMPORTES SE CONSIGNARÁN SIN CÉNTIMOS

SET TRIBUTACIÓN

IMPUESTO A LA RENTA EMPRESARIAL GENERAL VERSIÓN 1

500

Número de Orden: 500000034001 | RUC: 80003251 | DV: 9

Razón Social/Primer Apellido: AUTOMOTIVE SA IMPORTADORA Y EXPORTADORA | Segundo Apellido:

Nombres:

01 Declaración Jurada Original

02 Declaración Jurada Rectificativa

05 Declaración Jurada en Carácter de Cese de Actividades, Clausura o Cierre Definitivo

03 Número de Orden de Declaración se rectifica: 0

04 Periodo / Ejercicio Fiscal: 2020

RÉGIMEN GENERAL PARA EMPRESAS O ENTIDADES QUE REALICEN OPERACIONES GRAVADAS Y/O EXONERADAS POR EL IMPUESTO A LA RENTA EMPRESARIAL (IRE)

Declaración **Anexo**

RUBRO 1 - ESTADO DE RESULTADOS

INGRESOS POR		IMPORTE -I-		TOTAL -II-
Enajenación de bienes provenientes de la actividad comercial (compra-venta)	10	32.128.765.970		
Prestación de servicios, incluido el arrendamiento, uso o cesión de uso de bienes, derechos en general, incluidos los de imagen o similares	11	26.356.462.645		
Enajenación de bienes provenientes de la producción industrial (fabricación propia, incluido el ensamblaje de bienes)	12	0		
Enajenación de bienes provenientes de la producción agrícola, frutícola y hortícola	13	0		
Enajenación de bienes provenientes de la producción animal (lana, cuero, leche cruda, entre otros) o pecuaria (vacuna, equina, porcina, ovina, caprina, bufalina, entre otros)	14	0		
Enajenación de bienes provenientes de la actividad forestal, minera, pesquera y otras de naturaleza extractiva	15	0		
Intereses, comisiones, rendimientos o ganancias de capital provenientes de títulos y de valores mobiliarios; así como los provenientes de financiaciones o préstamos efectuados a personas o entidades residentes o constituidas en el país	16	0		
Operaciones con instrumentos financieros derivados en el país	17	0		
Otros ingresos en el país no comprendidos en los incisos anteriores	18	16.050.614		
Intereses, comisiones, rendimientos o ganancias de capital depositados en entidades bancarias o financieras públicas o privadas en el exterior; así como los provenientes de financiaciones o préstamos realizados a favor de personas o entidades del exterior	19	233.400		
Colocación de capitales (dividendos, utilidades o rendimientos que se obtengan en carácter de dueño de la sucursal en el exterior, socio o accionista de sociedades del exterior)	20	0		
Operaciones con instrumentos financieros derivados del exterior	21	0		
Otros ingresos del exterior no comprendidos en los incisos anteriores	22	0		
Diferencia de cambio	23	54.353.148		
TOTAL DE INGRESOS BRUTOS (Sumatoria de las casillas 10 al 23)			77	58.555.865.777
Menos: Devoluciones, bonificaciones, descuentos otorgados u otros conceptos similares	24	18.982.567.749		
A- TOTAL DE INGRESOS NETOS (Diferencia entre las casillas 77 y 24)			78	39.573.298.028
Menos: Ingresos por operaciones de exportación a terceros países realizadas por usuarios de Zonas Francas	25	0		
Menos: Ingresos por operaciones de exportación a terceros países por el Régimen de Maquila	26	0		
Menos: Ingresos de fuente extranjera no gravados	27	0		
Menos: Ingresos obtenidos en operaciones internacionales alcanzadas por el Régimen Presunto	28	0		
Menos: Ingresos obtenidos de actividades de forestación y enajenación de inmuebles urbanos y rurales alcanzados por el Régimen Presunto	29	0		
Menos: Ingresos obtenidos de actividades de comercialización de productos establecidos en el Régimen Especial	30	0		
Menos: Ingresos no gravados por el IRE, exentos y exonerados	31	0		
B- TOTAL DE INGRESOS NETOS GRAVADOS (Diferencia entre la casilla 78 y el resultado de la sumatoria de las casillas 25 al 31)			79	39.573.298.028
COSTOS		IMPORTE -I-		TOTAL -II-
C- TOTAL DE COSTOS			80	16.491.403.601
Menos: Costos relacionados a los ingresos por operaciones realizadas por usuarios de Zonas Francas	32	0		
Menos: Costos relacionados a los ingresos por operaciones realizadas en el Régimen de Maquila	33	0		
Menos: Costos relacionados a ingresos de fuente extranjera no gravados	34	0		
Menos: Costos relacionados a ingresos gravados obtenidos en operaciones internacionales alcanzadas por el Régimen Presunto	35	0		
Menos: Costos relacionados a ingresos gravados obtenidos de actividades de forestación o enajenación de inmuebles urbanos y rurales alcanzados por el Régimen Presunto	36	0		
Menos: Costos relacionados a ingresos gravados obtenidos de actividades de comercialización de productos establecidos en el Régimen Especial	37	0		

L.C. ALEJANDRO WILSON
PRESIDENTE
AUTOMOTIVE S.A.I.E.

00000030

Menos: Costos relacionados a ingresos no gravados por el IRE, exentos y exonerados	38	0		
Menos: Otros costos no deducibles del IRE	39	0		
D- TOTAL DE COSTOS DEDUCIBLES (Diferencia entre la casilla 80 y el resultado de la sumatoria de las casillas 32 al 39)			81	16.491.403.601
E- RENTA BRUTA (Diferencia entre las casillas 79 y 81)			82	23.081.894.427
GASTOS		**IMPORTE -I-**		**TOTAL -II-**
Remuneraciones o contribuciones pagadas al personal, por servicios prestados en relación de dependencia	40	2.622.441.527		
Aguinaldos	41	218.665.551		
Cargas sociales - Aporte patronal	42	432.606.365		
Beneficios otorgados a los trabajadores en relación de dependencia, conforme al art. 93 de la Constitución Nacional	43	0		
Remuneraciones por servicios personales cuando no sean prestados en relación de dependencia, incluidas las remuneraciones del dueño de una empresa unipersonal, socio o accionista	44	472.727.268		
Remuneraciones porcentuales de las utilidades líquidas por servicios de caracter personal, que no se encuentran en relación de dependencia y pagadas en dinero	45	1.309.414.565		
Arrendamiento, cesión de uso de bienes y derechos	46	65.000.000		
Fletes y gastos de comercialización	47	51.480.297		
Gastos de movilidad y viático	48	89.344.720		
Intereses financieros	49	1.702.129.872		
Erogaciones incurridas por la explotación de un establecimiento agropecuario, en fincas colindantes o cercanas al mismo	50	0		
Donaciones	51	0		
Depreciaciones por desgaste, obsolescencia y agotamiento	52	496.334.504		
Amortización de bienes intangibles	53	0		
Pérdida de inventario por mortandad del ganado	54	0		
Pérdidas extraordinarias y las originadas por hechos punibles cometidos por terceros	55	0		
Castigo sobre malos créditos	56	0		
Pérdidas por diferencia de cambio	57	90.957.365		
Gastos de constitución y organización, incluidos los preoperativos y de reorganización	58	0		
Reservas matemáticas y similares. Previsiones sobre malos créditos para entidades bancarias y financieras regidas por la Ley N° 861/1996	59	0		
Gastos generales del negocio no señalados en los incisos anteriores	60	2.864.307.393		
IVA Gasto/Costo	61	0		
Impuesto a la Renta Empresarial	62	1.274.114.348		
Gastos y erogaciones en el exterior relacionados a Instrumentos Financieros Derivados	63	0		
Otros gastos y erogaciones en el exterior	64	0		
Otros gastos (No señalados expresamente en los ítems anteriores)	65	10.107.487.619		
F- TOTAL DE GASTOS (antes de considerar los gastos señalados en el numeral 23 del Art. 15 de la Ley)			83	21.797.011.394
Menos: Gastos relacionados a los ingresos por operaciones realizadas por usuarios de Zonas Francas	66	0		
Menos: Gastos relacionados a los ingresos por operaciones realizadas en el Régimen de Maquila	67	0		
Menos: Gastos relacionados a ingresos de fuente extranjera no gravados	68	0		
Menos: Gastos relacionados a ingresos gravados obtenidos en operaciones internacionales alcanzadas por el Régimen Presunto	69	0		
Menos: Gastos relacionados a ingresos gravados obtenidos de actividades de forestación o enajenación de inmuebles urbanos y rurales alcanzados por el Régimen Presunto	70	0		
Menos: Gastos relacionados a ingresos gravados obtenidos de actividades de comercialización de productos establecidos en el Régimen Especial	71	0		
Menos: Impuesto a la Renta Empresarial	72	1.274.114.348		
Menos: Gastos relacionados a ingresos no gravados por el IRE, exentos y exonerados	73	0		
Menos: Otros gastos no deducibles	74	10.182.146.102		
G- TOTAL DE GASTOS DEDUCIBLES (Diferencia entre la casilla 83 y el resultado de la sumatoria de las casillas 66 al 74)			84	10.340.750.944
H- RENTA NETA ANTES DE LA DEDUCCIÓN DE LOS INTERESES SEÑALADOS EN EL NUMERAL 23 DEL ART. 15 DE LA LEY (Diferencia entre la casilla 82 y 84)			85	12.741.143.483
Total de Intereses por préstamos, regalías y asistencia técnica cuando lo realicen el socio o accionista de la empresa, la casa matriz u otras sucursales o agencias del exterior, o entre empresas vinculadas	75	0		
Porción deducible del monto declarado en la casilla 75, correspondiente a intereses por préstamos, regalías y asistencia técnica cuando lo realicen el socio o accionista de la empresa, la casa matriz u otras sucursales o agencias del exterior, o entre empresas vinculadas (No podrá superar el 30% del valor de la casilla 85)	76	0		
I- RENTA NETA DESPUÉS DE LA DEDUCCIÓN DE LOS INTERESES SEÑALADOS EN EL NUMERAL 23 DEL ART. 15 DE LA LEY (Diferencia entre la casilla 85 y 76)			86	12.741.143.483



00000031

INC.	RUBRO 2 - TRANSFORMACIÓN Y VALUACIÓN DE ACTIVOS		
a	Aumento por transformación biológica de animales vivos y de plantas, incluido el procreo y la explotación forestal, así como por la valuación de Activos Biológicos	87	0
b	Disminución por transformación y valuación de Activos Biológicos	88	0
c	Aumento patrimonial por revaluaciones del valor de acciones, revaluaciones técnicas o extraordinarias de los bienes del activo fijo e intangibles	89	0
d	Disminución patrimonial del valor de acciones y de los bienes del activo fijo e intangibles	90	0

INC.	RUBRO 3 - RESULTADO DEL EJERCICIO		IMPORTE PÉRDIDA -I-		UTILIDAD -II-
a	Resultado contable del ejercicio	91	0	93	1.284.883.033
b	Resultado fiscal del ejercicio	92	0	94	12.741.143.483

INC.	RUBRO 4 - DETERMINACIÓN DE LA RENTA NETA Y PÉRDIDA ARRASTRABLE		IMPORTE CONTRIBUYENTE -I-		FISCO -II-
a	Resultado Fiscal del Ejercicio/Utilidad (Proviene del Rubro 3, casilla 94)			102	12.741.143.483
b	Resultado Fiscal del Ejercicio/Pérdida (Proviene del Rubro 3, casilla 92)	95	0		
c	**PÉRDIDA DE EJERCICIOS ANTERIORES** (El contribuyente deberá tener en cuenta que la pérdida declarada en el presente inciso, esté dentro del plazo legal previsto en la Ley)	96	0		
d	**PÉRDIDA TOTAL ACUMULADA** (Sumatoria de las casillas 95 y 96)	97	0		
e	**Menos:** Pérdida que al cierre del presente ejercicio quedó por fuera de los 5 (cinco) años	98	0		
f	**SALDO DE PÉRDIDAS COMPENSABLES AL CIERRE DEL PRESENTE EJERCICIO** (Diferencia entre las casillas 97 y 98).	99	0		
g	**Menos:** Pérdida que se compensa en el presente ejercicio fiscal (No podrá exceder el 20 % de la Renta Neta: casilla 102)	100	0		
h	**SALDO DE PÉRDIDA AL CIERRE DEL PRESENTE EJERCICIO** (Diferencia entre las casillas 99 y 100). Monto a trasladar en la casilla 96 del presente rubro de la Declaración Jurada del siguiente ejercicio fiscal	101	0		
i	**RENTA NETA DEL EJERCICIO** (Diferencia entre las casillas 102 y 100, cuando la casilla 102 sea mayor)			103	12.741.143.483

INC.	RUBRO 5 - DETERMINACIÓN DE LA RENTA NETA PARA QUIENES CUENTEN CON RENTAS ALCANZADAS POR BENEFICIOS ESPECIALES		IMPORTE DEDUCCIONES -I-		FISCO -II-
a	Renta Neta del Ejercicio (Proviene de la casilla 103 del Rubro 4)			105	12.741.143.483
b	Renta Neta alcanzada por beneficios especiales vigentes	104	0		
c	**RENTA NETA IMPONIBLE** (Diferencia entre las casillas 105 y 104, cuando la casilla 105 sea mayor)			106	12.741.143.483

INC.	RUBRO 6 - DETERMINACIÓN DE LA RENTA PRESUNTA PARA CONTRIBUYENTES QUE OPTEN LIQUIDAR EL IMPUESTO CONFORME AL ARTÍCULO 19 DE LA LEY		
a	Ingresos gravados obtenidos de actividades de forestación o enajenación de inmuebles urbanos y rurales que formen parte del activo fijo	107	0
b	**RENTA NETA PRESUNTA** (30% de la casilla 107)	108	0

INC.	RUBRO 7 - DETERMINACIÓN DEL IMPUESTO Y LIQUIDACIÓN FINAL		IMPORTE CONTRIBUYENTE -I-		FISCO -II-
a	Impuesto determinado sobre la Renta Neta Imponible y la Renta Neta Presunta (.....% sobre la sumatoria de las casillas 106 y 108)			116	1.274.114.348
b	Impuesto determinado aplicable sobre la renta neta alcanzadas por beneficios especiales (.....% sobre el monto de la casilla 104 del Rubro 5)			117	0
c	**SUBTOTAL** (Sumatoria de las casillas 116 y 117)			118	1.274.114.348
d	Impuesto determinado por Ajuste de Precio (Art. 4° de la Ley N° 5.061/2013)			119	0
e	Impuesto a la Renta pagado en el exterior aplicado al IRE, para evitar la doble imposición	109	0		
f	**TOTAL IMPUESTO DETERMINADO** (Casillas 118 + 119 - 109)			120	1.274.114.348
g	Saldo a favor del contribuyente del ejercicio anterior (Proviene de la casilla 115 del presente Rubro de la Declaración Jurada del ejercicio fiscal anterior)	110	0		
h	Retenciones computables a favor del Contribuyente Ver Retenciones recibidas	111	1.086.880.380		
i	Percepciones computables a favor del Contribuyente Ver Percepciones recibidas	112	0		
j	Anticipos ingresados	113	1.301.585.056		
k	Multa por presentar la Declaración Jurada con posterioridad al vencimiento			121	0
l	**SUBTOTAL** (Columna I: Sumatoria de las casillas 110 al 113); (Columna II: Sumatoria de las casillas 120 y 121)	114	2.388.465.436	122	1.274.114.348
m	**SALDO A FAVOR DEL CONTRIBUYENTE** (Monto a trasladar al siguiente ejercicio fiscal en la casilla 110 del presente Rubro). Diferencia entre las casillas 114 y 122, cuando la casilla 114 sea mayor	115	1.114.351.088		
n	**SALDO A INGRESAR A FAVOR DEL FISCO** (Diferencia entre las casillas 122 y 114, cuando la casilla 122 sea mayor)			123	0

INC.	RUBRO 8 - DETERMINACIÓN DE ANTICIPOS PARA EL SIGUIENTE EJERCICIO FISCAL		IMPORTE
a	Impuesto liquidado del ejercicio (Proviene de la casilla 120 del Rubro 7)	124	1.274.114.348
b	Retenciones y Percepciones computables (Proviene de la sumatoria de las casillas 111 y 112)	125	1.086.880.380
c	Anticipos a ingresar para el siguiente ejercicio (Diferencia entre las casillas 124 y 125, cuando el monto de la casilla 124 sea mayor)	126	187.233.968
d	Saldo a favor del contribuyente del ejercicio que se liquida (Proviene de la casilla 115. Consignar hasta el monto de la casilla 126)	127	187.233.968
e	Cuotas de anticipos a ingresar. (Casilla 126 - casilla 127) x 25%	128	0

PRESIDENTE
AUTOMOTIVE S.A.I.E.

00000032

INC. RUBRO 9 - INFORMACIÓN COMPLEMENTARIA			
a	RUC o Cédula de Identidad Civil del Contador, sin incluir el dígito verificador	129	1.434.028
b	RUC del Auditor o de la Empresa Auditora, sin incluir el dígito verificador	130	80.069.939
c	Cantidad total de personal ocupado en relación de dependencia al cierre del ejercicio	131	81
d	Número de la disposición legal que respalda el beneficio fiscal declarado en el Rubro 5, casilla 104	132	0
e	Año de la disposición legal que se referencia en la casilla 132	133	0

Estimado Contribuyente: Le recordamos que los pagos que efectúe, emergentes de esta liquidación, serán imputados en su cuenta corriente conforme a lo señalado en la Ley N° 125/1991, Art. 162.

Versión - Agosto/2020

PRESIDENTE
AUTOMOTIVE S.A.E.

00000033

DECLARACIÓN JURADA NORMALIZADA

Formulario:500 V2 Contribuyente: 80003251 Control: 891f08e4 Fecha: 08/04/2022 08:42 Presentado por: INTER

SET TRIBUTACIÓN	PARA LLENAR LEA EL INSTRUCTIVO DISPONIBLE EN LA WEB		LOS IMPORTES SE CONSIGNARÁN SIN CÉNTIMOS	
	Número de Orden 500000162379		RUC 80003251	DV 9
	Razón Social/Primer Apellido AUTOMOTIVE SA IMPORTADORA Y EXPORTADORA		Segundo Apellido	
IMPUESTO A LA RENTA EMPRESARIAL GENERAL VERSION 2	Nombres			
500	01 Declaración Jurada Original		Número de Orden de Declaración se rectifica	
	02 Declaración Jurada Rectificativa	03	0	
	05 Declaración Jurada en Carácter de Cese de Actividades Clausura o Cierre Definitivo	04	Período / Ejercicio Fiscal 2021	

REGIMEN GENERAL PARA EMPRESAS O ENTIDADES QUE REALICEN OPERACIONES GRAVADAS Y/O EXONERADAS POR EL IMPUESTO A LA RENTA EMPRESARIAL (IRE)

Declaracion Anexo

RUBRO 1 - ESTADO DE RESULTADOS

INGRESOS POR		IMPORTE -I-		TOTAL -II-
Enajenacion de bienes provenientes de la actividad comercial (compra-venta)	10	17.607.995.433		
Prestacion de servicios, incluido el arrendamiento, uso o cesion de uso de bienes, derechos en general, incluidos los de imagen o similares	11	25.865.345.988		
Enajenacion de bienes provenientes de la produccion industrial (fabricacion propia, incluido el ensamblaje de bienes)	12	0		
Enajenacion de bienes provenientes de la produccion agricola, fruticola y horticola	13	0		
Enajenacion de bienes provenientes de la produccion animal (lana, cuero, leche cruda, entre otros) o pecuaria (vacuna, equina, porcina, ovina, caprina, bufalina, entre otros)	14	0		
Enajenacion de bienes provenientes de la actividad forestal, minera, pesquera y otras de naturaleza extractiva	15	0		
Intereses, comisiones, rendimientos o ganancias de capital provenientes de titulos y de valores mobiliarios; asi como los provenientes de financiaciones o prestamos efectuados a personas o entidades residentes o constituidas en el pais	16	0		
Operaciones con instrumentos financieros derivados en el pais	17	0		
Otros Ingresos en el pais no comprendidos en los incisos anteriores	18	57.283.633		
Intereses, comisiones, rendimientos o ganancias de capital depositados en entidades bancarias o financieras publicas o privadas en el exterior; asi como los provenientes de financiaciones o prestamos realizados a favor de personas o entidades del exterior	19	0		
Colocacion de capitales (dividendos, utilidades o rendimientos que se obtengan en caracter de due?o de la sucursal en el exterior, socio o accionista de sociedades del exterior)	20	0		
Operaciones con instrumentos financieros derivados del exterior	21	0		
Otros Ingresos del exterior no comprendidos en los incisos anteriores	22	0		
Diferencia de cambio	23	50.046.316		
TOTAL DE INGRESOS BRUTOS(Sumatoria de las casillas 10 al 23)			77	43.580.671.370
Menos: Devoluciones, bonificaciones, descuentos otorgados u otros conceptos similares	24	8.241.999.610		
A- TOTAL DE INGRESOS NETOS(Diferencia entre las casillas 77 y 24)			78	35.338.671.760
Menos: Ingresos por operaciones de exportacion a terceros paises realizadas por usuarios de Zonas Francas	25	0		
Menos: Ingresos por operaciones de exportacion a terceros paises por el Regimen de Maquila	26	0		
Menos: Ingresos de fuente extranjera no gravados	27	0		
Menos: Ingresos obtenidos en operaciones internacionales alcanzadas por el Regimen Presunto	28	0		
Menos: Ingresos obtenidos de actividades de forestacion y enajenacion de inmuebles urbanos y rurales alcanzados por el Regimen Presunto	29	0		
Menos: Ingresos obtenidos de actividades de comercializacion de productos establecidos en el Regimen Especial	30	0		
Menos: Ingresos no gravados por el IRE, exentos y exonerados	31	0		
B- TOTAL DE INGRESOS NETOS GRAVADOS(Diferencia entre la casilla 78 y el resultado de la sumatoria de las casillas 25 al 31)			79	35.338.671.760
COSTOS		IMPORTE -I-		TOTAL -II-
C- TOTAL DE COSTOS			80	16.749.209.266
Menos: Costos relacionados a los ingresos por operaciones realizadas por usuarios de Zonas Francas	32	0		
Menos: Costos relacionados a los ingresos por operaciones realizadas en el Regimen de Maquila	33	0		
Menos: Costos relacionados a ingresos de fuente extranjera no gravados	34	0		
Menos: Costos relacionados a ingresos gravados obtenidos en operaciones internacionales alcanzadas por el Regimen Presunto	35	0		
Menos: Costos relacionados a ingresos gravados obtenidos de actividades de forestacion o enajenacion de inmuebles urbanos y rurales alcanzados por el Regimen Presunto	36	0		
Menos: Costos relacionados a ingresos gravados obtenidos de actividades de comercializacion de productos establecidos en el Regimen Especial	37	0		
Menos: Costos relacionados a ingresos no gravados por el IRE, exentos y exonerados	38	0		

Lic. ALE[illegible]
PRESIDENTE
AUTOMOTIVE S.A.I.C.

Menos: Otros costos no deducibles del IRE	39	0		
D- TOTAL DE COSTOS DEDUCIBLES(Diferencia entre la casilla 80 y el resultado de la sumatoria de las casillas 32 al 39)			81	16.749.209.266
E- RENTA BRUTA(Diferencia entre las casillas 79 y 81)			82	18.589.462.494
GASTOS		**IMPORTE -I-**		**TOTAL -II-**
Remuneraciones o contribuciones pagadas al personal, por servicios prestados en relacion de dependencia	40	1.261.897.121		
Aguinaldos	41	96.956.584		
Cargas sociales - Aporte patronal	42	207.714.725		
Beneficios otorgados a los trabajadores en relacion de dependencia, conforme al art. 93 de la Constitucion Nacional	43	36.622.457		
Remuneraciones por servicios personales cuando no sean prestados en relacion de dependencia, incluidas las remuneraciones del due?o de una empresa unipersonal, socio o accionista	44	472.727.268		
Remuneraciones porcentuales de las utilidades liquidas por servicios de caracter personal, que no se encuentran en relacion de dependencia y pagadas en dinero	45	1.968.064.856		
Arrendamiento, cesion de uso de bienes y derechos	46	52.000.000		
Fletes y gastos de comercializacion	47	44.148.435		
Gastos de movilidad y viatico	48	406.389.341		
Intereses financieros	49	2.499.809.168		
Erogaciones incurridas por la explotacion de un establecimiento agropecuario, en fincas colindantes o cercanas al mismo	50	0		
Donaciones	51	0		
Depreciaciones por desgaste, obsolescencia y agotamiento	52	964.538.154		
Amortizacion de bienes intangibles	53	0		
Perdida de inventario por mortandad del ganado	54	0		
Perdidas extraordinarias y las originadas por hechos punibles cometidos por terceros	55	0		
Castigo sobre malos creditos	56	0		
Perdidas por diferencia de cambio	57	38.557.422		
Gastos de constitucion y organizacion, incluidos los preoperativos y de reorganizacion	58	0		
Reservas matematicas y similares. Previsiones sobre malos creditos para entidades bancarias y financieras regidas por la Ley N? 861/1996	59	72.448.208		
Gastos generales del negocio no se?alados en los incisos anteriores	60	2.913.491.215		
IVA Gasto/Costo	61	0		
Impuesto a la Renta Empresarial	62	788.080.728		
Gastos y erogaciones en el exterior relacionados a Instrumentos Financieros Derivados	63	0		
Otros gastos y erogaciones en el exterior	64	0		
Otros gastos (No se?alados expresamente en los items anteriores)	65	5.389.500.865		
F- TOTAL DE GASTOS(antes de considerar los gastos se?alados en el numeral 23 del Art. 15 de la Ley)			83	17.212.946.547
Menos: Gastos relacionados a los ingresos por operaciones realizadas por usuarios de Zonas Francas	66	0		
Menos: Gastos relacionados a los ingresos por operaciones realizadas en el Regimen de Maquila	67	0		
Menos: Gastos relacionados a ingresos de fuente extranjera no gravados	68	0		
Menos: Gastos relacionados a ingresos gravados obtenidos en operaciones internacionales alcanzadas por el Regimen Presunto	69	0		
Menos: Gastos relacionados a ingresos gravados obtenidos de actividades de forestacion o enajenacion de inmuebles urbanos y rurales alcanzados por el Regimen Presunto	70	0		
Menos: Gastos relacionados a ingresos gravados obtenidos de actividades de comercializacion de productos establecidos en el Regimen Especial	71	0		
Menos: Impuesto a la Renta Empresarial	72	788.080.728		
Menos: Gastos relacionados a ingresos no gravados por el IRE, exentos y exonerados	73	0		
Menos: Otros gastos no deducibles	74	5.716.210.600		
G- TOTAL DE GASTOS DEDUCIBLES(Diferencia entre la casilla 83 y el resultado de la sumatoria de las casillas 66 al 74)			84	10.708.655.219
H- RENTA NETA ANTES DE LA DEDUCCION DE LOS INTERESES SE?ALADOS EN EL NUMERAL 23 DEL ART. 15 DE LA LEY(Diferencia entre la casilla 82 y 84)			85	7.880.807.275
Total de Intereses por prestamos, regalias y asistencia tecnica cuando lo realicen el socio o accionista de la empresa, la casa matriz u otras sucursales o agencias del exterior, o entre empresas vinculadas	75	0		
Porcion deducible del monto declarado en la casilla 75, correspondiente a intereses por prestamos, regalias y asistencia tecnica cuando lo realicen el socio o accionista de la empresa, la casa matriz u otras sucursales o agencias del exterior, o entre empresas vinculadas (No podra superar el 30% del valor de la casilla 85)	76	0		
I- RENTA NETA DESPUES DE LA DEDUCCION DE LOS INTERESES SE?ALADOS EN EL NUMERAL 23 DEL ART. 15 DE LA LEY(Diferencia entre la casilla 85 y 76)			86	7.880.807.275

INC. RUBRO 2 - TRANSFORMACION Y VALUACION DE ACTIVOS				
a	Aumento por transformacion biologica de animales vivos y de plantas, incluido el procreo y la explotacion forestal, asi como por la valuacion de Activos Biologicos		87	0
b	Disminucion por transformacion y valuacion de Activos Biologicos		88	0
c	Aumento patrimonial por revaluaciones del valor de acciones, revaluaciones tecnicas o extraordinarias de los bienes del activo fijo e intangibles		89	0

AUTOMOTIVE S.A.I.E.

d	Disminucion patrimonial del valor de acciones y de los bienes del activo fijo e intangibles	90	0

INC.	RUBRO 3 - AJUSTES POR PRECIOS DE TRANSFERENCIA		
a	Renta Neta equivalente al monto total de ajuste por precios de transferencia determinados (Numerales 1 al 6 del Articulo 38 de la Ley N? 6380/2019)	262	0
b	Renta Neta equivalente al monto total de ajuste por precios de transferencia determinados (Numeral 7 del Articulo 38 de la Ley N? 6380/2019)	263	0

INC.	RUBRO 4 - RESULTADO DEL EJERCICIO	IMPORTE			
			PERDIDA -I-		UTILIDAD -II-
a	Resultado contable del ejercicio	91	0	93	1.376.515.947
b	Resultado fiscal del ejercicio	92	0	94	7.880.807.275

INC.	RUBRO 5 - DETERMINACION DE LA RENTA NETA Y PERDIDA ARRASTRABLE		IMPORTE		
			CONTRIBUYENTE -I-		FISCO -II-
a	Resultado Fiscal del Ejercicio/Utilidad (Proviene del Rubro 4, casilla 94)			102	7.880.807.275
b	Resultado Fiscal del Ejercicio/Perdida (Proviene del Rubro 4, casilla 92)	95	0		
c	**PERDIDA DE EJERCICIOS ANTERIORES**(El contribuyente debera tener en cuenta que la perdida declarada en el presente Inciso, esta dentro del plazo legal previsto en la Ley)	96	0		
d	**PERDIDA TOTAL ACUMULADA**(Sumatoria de las casillas 95 y 96)	97	0		
e	**Menos:**Perdida que al cierre del presente ejercicio quedo por fuera de los 5 (cinco) a?os	98	0		
f	**SALDO DE PERDIDAS COMPENSABLES AL CIERRE DEL PRESENTE EJERCICIO**(Diferencia entre las casillas 97 y 98).	99	0		
g	**Menos:**Perdida que se compensa en el presente ejercicio fiscal (No podra exceder el 20 % de la Renta Neta: casilla 102)	100	0		
h	**SALDO DE PERDIDA AL CIERRE DEL PRESENTE EJERCICIO**(Diferencia entre las casillas 99 y 100). Monto a trasladar en la casilla 96 del presente rubro de la Declaracion Jurada del siguiente ejercicio fiscal	101	0		
i	**RENTA NETA DEL EJERCICIO**(Diferencia entre las casillas 102 y 100, cuando la casilla 102 sea mayor)			103	7.880.807.275

INC.	RUBRO 6 - DETERMINACION DE LA RENTA NETA PARA QUIENES CUENTEN CON RENTAS ALCANZADAS POR BENEFICIOS ESPECIALES		IMPORTE		
			DEDUCCIONES -I-		FISCO -II-
a	Renta Neta del Ejercicio (Proviene de la casilla 103 del Rubro 5)			105	7.880.807.275
b	Renta Neta alcanzada por beneficios especiales vigentes	104	0		
c	**RENTA NETA IMPONIBLE**(Diferencia entre las casillas 105 y 104, cuando la casilla 105 sea mayor)			106	7.880.807.275

INC.	RUBRO 7 - DETERMINACION DE LA RENTA PRESUNTA PARA CONTRIBUYENTES QUE OPTEN LIQUIDAR EL IMPUESTO CONFORME AL ARTICULO 19 DE LA LEY		
a	Ingresos gravados obtenidos de actividades de forestacion o enajenacion de inmuebles urbanos y rurales que formen parte del activo fijo	107	0
b	**RENTA NETA PRESUNTA**(30% de la casilla 107)	108	0

INC.	RUBRO 8 - DETERMINACION DEL IMPUESTO Y LIQUIDACION FINAL	IMPORTE			
			CONTRIBUYENTE -I-		FISCO -II-
a	Impuesto determinado sobre la Renta Neta Imponible y la Renta Neta Presunta (.....% sobre la sumatoria de las casillas 106 y 108)			116	788.080.728
b	Impuesto determinado aplicable sobre la renta neta alcanzadas por beneficios especiales (.....% sobre el monto de la casilla 104 del Rubro 6)			117	0
c	**SUBTOTAL**(Sumatoria de las casillas 116 y 117)			118	788.080.728
d	Impuesto a la Renta pagado en el exterior aplicado al IRE, para evitar la doble imposicion	109	0		
e	**TOTAL IMPUESTO DETERMINADO**(Casillas 118 - 109)			120	788.080.728
f	Saldo a favor del contribuyente del ejercicio anterior (Proviene de la casilla 115 del presente Rubro de la Declaracion Jurada del ejercicio fiscal anterior)	110	1.114.351.088		
g	Retenciones computables a favor del Contribuyente	111	749.207.517		
h	Percepciones computables a favor del Contribuyente	112	0		
i	Anticipos ingresados	113	0		
j	Multa por presentar la Declaracion Jurada con posterioridad al vencimiento			121	0
k	**SUBTOTAL**(Columna I: Sumatoria de las casillas 110 al 113); (Columna II: Sumatoria de las casillas 120 y 121)	114	1.863.558.605	122	788.080.728
l	**SALDO A FAVOR DEL CONTRIBUYENTE**(Monto a trasladar al siguiente ejercicio fiscal en la casilla 110 del presente Rubro). Diferencia entre las casillas 114 y 122, cuando la casilla 114 sea mayor	115	1.075.477.877		
m	**SALDO A INGRESAR A FAVOR DEL FISCO**(Diferencia entre las casillas 122 y 114, cuando la casilla 122 sea mayor)			123	0

INC.	RUBRO 9 - DETERMINACION DE ANTICIPOS PARA EL SIGUIENTE EJERCICIO FISCAL		IMPORTE
a	Impuesto liquidado del ejercicio (Proviene de la casilla 120 del Rubro 8)	124	788.080.728
b	Retenciones y Percepciones computables (Proviene de la sumatoria de las casillas 111 y 112)	125	749.207.517
c	Anticipos a ingresar para el siguiente ejercicio (Diferencia entre las casillas 124 y 125, cuando el monto de la casilla 124 sea mayor)	126	38.873.211
d	Saldo a favor del contribuyente del ejercicio que se liquida (Proviene de la casilla 115. Consignar hasta el monto de la casilla 126)	127	38.873.211
e	Cuotas de anticipos a ingresar. (Casilla 126 - casilla 127) x 25%	128	0

INC.	RUBRO 10 - INFORMACION COMPLEMENTARIA		
a	RUC o Cedula de Identidad Civil del Contador, sin incluir el digito verificador	129	1.434.028

Lic. ALEJANDRO RELLON
PRESIDENTE
AUTOMOTIVE S.A.I.C.

b	RUC del Auditor o de la Empresa Auditora, sin incluir el digito verificador	130	80.069.939
c	Cantidad total de personal ocupado en relacion de dependencia al cierre del ejercicio	131	82
d	Numero de la disposicion legal que respalda el beneficio fiscal declarado en el Rubro 6, casilla 104	132	0
e	A?o de la disposicion legal que se referencia en la casilla 132	133	0

Estimado Contribuyente: Le recordamos que los pagos que efectúe, emergentes de esta liquidación, serán imputados en su cuenta corriente conforme a lo señalado en la Ley N° 125/1991, Art. 162.

Version - Enero/2022

Lic. ALEJANDRO BRIZUELA
PRESIDENTE
AUTOMOTIVE S.A.I.E.

Teison
EV CHARGING SOLUTIONS

Teison Energy Technology Co., Ltd
No.99 Mingyue Lake Road, Yangzhou, Jiangsu, China.

CERTIFICATE OF EXPERIENCE

Teison Energy Technology Co., Ltd certificate the table of experience of the last 5 years EV Charging Station contracts to

The tender from ANDE and regarding the participation of AUTOMOTIVE S.A. IMPORTADORA Y EXPORTADORA

TEISON ENERGY TECHNOLOGY CO.,LTD

Date: 28th-09-2022

00000037

Teison
EV CHARGING SOLUTIONS

IEC OCPP ISO

Teison Energy Technology Co., Ltd
No.99 Mingyue Lake Road, Yangzhou, Jiangsu, China.

Objective		Supply, transport and installation, commissioning, connection of charging stations with the management platform. Technical support for the electric vehicle chargers					
#	Project Country	Client Name	Address of the Client	QTY	Specific Products	Total Price	Order Time
1	Norway	EL Team	Arendal, Norway	100	EV Chargers: EV WALLBOX Pro-smart OCPP	89,450USD	2019.08.10
2	Italy	Alpha Mobility	Moimacco(UD), Italym Sara	70	EV Chargers: EV WALLBOX Pro-Smart OCPP	74,290USD	2021.01.12
3	UAE	VOLT SUSTAINABILITY	Dubai, UAE	120	EV Chargers: EV WALLBOX Pro-Smart OCPP	38,040USD	2020.11.20
4	Thailand	U-Electric	Thailand college installation	6	120kw with two connectors CCS2+30kw wall-mounted ev charger+smart mini EV Charger	37,529USD	2021.07.10
5	UAE	EMGN Electrical	Dubai Sillicon Oasis	1000	EV Charging Cable single phase+three phase	91,000USD	2021.09.15
6	Russia	Zaryadnaya Stanciya	Nizhny Novgorod, Yubileyny b-r 11-66.	20	150kw with three DC connectors +30sets 22kw AC EV Charger	453,692 USD	2021.11.12

00000038



Teison
EV CHARGING SOLUTIONS

Teison Energy Technology Co., Ltd

No.99 Mingyue Lake Road, Yangzhou, Jiangsu, China.

7	Netherlands	Urban Mobility Systems B.V.	Galliĕrsweg 16-18 5349 AT Oss Nederland	420	Portable EV Charger+bags	68,250USD	2021.12.22
8	Russia	Zaryadnaya Stanciya	Nizhny Novgorod, Yubileyny b-r 11-66.	30	150kw with three DC connectors +100sets 22kw AC EV Charger	690,538 USD	2022.8.12
9	Bulgaria	AN. STOYANOV	9300 DOBRICH, STR. "AN. STOYANOV" 2 Hotel projects	30	10*40kw DC Charging Station, 2*CCS2 10*60kw DC Charging Station,2*CCS2 5*90kw DC Charging Station, 2*CCS2 5*120kw DC Charging Station	132,500 USD	2022.5.20
10	Brazil	GreenV	Av. Queiroz Filho, 1700 - Casa 68 e 69 - Vila Hamburguesa, São Paulo	1000	Mode 2 Portable EV Charger	13,7000 USD	2022.06-2022.08
				10	60kw DC Charging Station 2CCS2+40kw Wall mounted DC	120,580USD	2022.07.06
11	Thailand	U-Electric	Ladprao, Bangkok 10230 THAILAND	5	30kw DC Fast Charger+22kw AC EV Charger	22,500USD	2022.08.08
12	Hungary	vertesz	169 NAGYTÉTÉNYI STREET	3	60kw and 90kw DC EV Charging Station	40,600USD	2022.08.12
13	Palestine	Emobility	Industrial Zone - Ramallah	15	30kw wall-mounted dc ev charger, 60kw dc+100sets 7kw/22kw AC	112,800USD	2022.10

00000039

Teison
EV CHARGING SOLUTIONS

IEC ©CPP ISO

Teison Energy Technology Co., Ltd
No.99 Mingyue Lake Road, Yangzhou, Jiangsu, China.

Projects can not tell customers name

Time	Region	Country	Project Name	Model	Qty.	Total Price
2021	Europe	Iceland	Residential Construction Parking lot	11KW AC Charger	100	29,800 USD
2021	Europe	Switzerland	Public Parking Lot	22KW AC Charger	200	63,400 USD
2021	South-east Asia	Thailand	Bangkok University	60KW DC Charging Station, GBT*2	3	29,870 USD
				22KW AC Charger	3	951USD
2022	South-east Asia	Thailand	Government Public Project	120KW DC Charging Station, CCS2 + GBT, +40kw DC EV Charger	22	330,000 USD
2022	South-east Asia	Thailand	Solar Charging Point Project	22KW AC Charger	65	20,650 USD
2022	Middle East	UAE	Public Bus Station Project	60KW DC Charging Station, CCS2*2+7kw AC EV Charger	20	180,000 USD
2022	Middle East	Qatar	Hotel Project	40KW DC Charging Station, 2*CCS2	2	10,800 USD
				40KW DC Charging Station, CCS2+BGT	2	10,800 USD
				22 KW AC Charger	2	634USD

Teison
EV CHARGING SOLUTIONS

IEC GCPP ISO

Teison Energy Technology Co., Ltd

No.99 Mingyue Lake Road, Yangzhou, Jiangsu, China.

2022	Europe	Italy	Public AC Charging Station	22KW AC Charger	300	90,145USD
2022	Europe	Italy	Private Charging Station	60KW DC Charging Station, CCS2*2+30kw DC EV Charger	20	180,000 USD
2022	Europe	Switzerland	Public AC Charging Point	11KW AC Charger	60	17,160 USD
				22KW AC Charger	30	9,510USD
2022	Europe	Turkey	Public Charging Station	30*60KW DC Charging Station, 2xCCS2+20*30kw DC EV Charger	50	450,000 USD
2022	Europe	Romania	Government project	60KW DC Charging Station , CCS2+ Type2+11KW AC EV Charger	18	162,000 USD
2022	Europe	UK	Residential Construction Project	7KW AC Charger	200	45,800 USD

00000041

00000042

Recommendation Letter

We, Zaryadnaya Stanciya , as an economic operator regarding to the contract which had been signed with YANGZHOU TEISON NEW ENERGY CO., LTD with the objective "Supply, transport and installation, commissioning, connection of charging stations with the management platform, technical support for electric vehicle chargers" for 20sets 150kw with three connectors DC EV Charging Stations, we confirm that

- The contract was implemented professionally and with excellence
- The operation of the products is proper and as it was desired

The contract was signed 12/11/2021 and the installation was completed in reasonable time.

Company Stamp and sign

ЗАРЯДНАЯ СТАНЦИЯ

8/09/2022

Recommendation Letter

We,ML-Tekniikka Oy , as an economic operator regarding to the contract which had been signed with Yangzhou Teison New Energy Co., Ltd with the objective "Supply, transport and installation, commissioning, connection of charging stations with the management platform, technical support for electric vehicle chargers" for 300 pieces of *EV charger from 2019-2020*, we confirm that

- The contract was implemented professionally and with excellence
- The operation of the products is proper and as it was desired

The contract was signed during 2019~2020! and the installation was completed in reasonable time.

Company Stamp and sign

Date:1/12/2021



Recommendation Letter

We, ALPHA MOBILITY SRL, as an economic operator regarding to the contract which had been signed with Yangzhou Teison New Energy Co., Ltd with the objective "Supply, transport and installation, commissioning, connection of charging stations with the management platform, technical support for electric vehicle chargers" for 70 pieces of *EV WALLBOX Pro-Smart OCPP TS-EVC07-002C-001 (S) and TS-EVC22-002C-001 (S)*, we confirm that

- The contract was implemented professionally and with excellence
- The operation of the products is proper and as it was desired

The contract was signed 12/10/2020 and the installation was completed in reasonable time.

Company Stamp and sign

ALPHA MOBILITY SRL
33040 MOIMACCO (UD)
Via Tombe Romane n. 15/B
C.F. - P.I. 03006270304

8/1/2021

Lic. ALEJANDRO [illegible]
PRESIDENTE
AUTOMOTIVE S.A.S.

00000045

VOLT.ae

Recommendation Letter

We, Volt Sustainability Mechanical and Engineering Equipment LLC, as an economic operator regarding to the contract which had been signed with Yangzhou Teison New Energy Co., Ltd with the objective "Supply, transport and installation, commissioning, connection of charging stations with the management platform, technical support for electric vehicle chargers" for 120 pieces of *EV WALLBOX Pro-Smart OCPP TS-EVC22-002C-001 (S)*, we confirm that

- The contract was implemented professionally and with excellence
- The operation of the products is proper and as it was desired

The contract was signed 02/11/2020 and the installation was completed in reasonable time.

Regards,

Rachel D. Sotto
Operations Director
Volt. ae
www. volt. ae
rachel@volt. ae

فولت سستاينبلتي لتجارة المعدات الميكانيكية والهندسية ش.ذ.م.م
VOLT SUSTAINABILITY
MECHANICAL & ENGINEERING EQUIPMENT L.L.C
P.O. Box: 231466, DUBAI - U.A.E

Company Stamp and sign

Date: 06-01-2021

*Does not include VAT

Lic. ALEJAN[illegible] VALERIANI
PRESIDENTE
AUTOMOTIVE S.A.I.E.

00000046

Teison
EV CHARGING SOLUTIONS

Proforma Invoice

TEISON ENERGY TECHNOLOGY CO., LTD

PI No.: TSQW1.2210201 Quote Date: 6th/10/2022

To:

Customer Name	Nooh Tuweel
Company Name	E Mobility
Address	Industrial Zone – Ramallah
Phone Number	+970 598 947903

From:

	Amy Qian
	Teison Energy Technology Co.,Ltd
	MeiHu Rd, XiHu Industry District, Yangzhou, China 225000
	0086 18651130936
	amy@teison.com

The Price is valid for 30 days

Currency: USD

NO.	Product Name	Model	Description	Image	QTY	Unit Price(EXW	Total
1	EV BOX SMART MINI (Black or silver color)	TS-EVC07-003	Wallbox Size: 230*230*100mm Charging Power: 7kw Charging Current(Adjustable): 32A / single phase Charging Type: Type 2 Network Gateway: Bluetooth/Wifi Charging Mode: APP / plug and play RCD: 30mAAC+6mADC OCPP 1.6J		50	$241	$12,050
2	EV BOX SMART MINI (Black or Silver color)	TS-EVC22-003	Wallbox Size: 230*230*100mm Charging Power: 22kw Charging Current(Adjustable): 32A / 3 phase Charging Type: Type 2 Network Gateway: Bluetooth/ Wifi Charging Mode: APP / plug and play RCD: 30mAAC+6mA DC OCPP 1.6J		50	$328	$16,400
3	30KW DC fast charger	TS-EDW030-001	0-80A output current, DC 200V~1000V output voltage Including 1*CCS2 OCPP1.6 7" LCD touch screen ,RFID, Ethernet/WIFI/4G, IP54 20PCS RFID cards		10	$3,800	$38,000

For and on behalf of
TEISON ENERGY TECHNOLOGY CO.,LTD
泰盛能源技术有限公司

Authorized Signature(s)

AUTOMOTIVE S.A.I.E

00000047

4	60KW DC EV Charging Station	TS-EDC60-001	Ethernet/Wifi/4G, RFID OCPP1.6J 60KW DC charging pile *2CCS2 GUNS Power module 750V-1000V 7-inch full-color touch screen; Cooling method: intelligent air cooling; Standard wooden box packaging; 50PCS RFID Cards		5	$8,800	$44,000
5	CT CLAMP SINGLE PHASE				10	$34	$340
6	CT CLAMP THREE PHASE				10	$43	$430
						SUBTOTAL	111220
						FREIGHT	1580
						TOTAL	112800

SAY US DOLLARS ONE HUNDRED AND TWELVE THOUSAND, EIGHT HUNDRED AND CENTS 00 ONLY

Terms & condition:
1. Time of Delivery: 60 days production time after payment received
2. Shipment: By Post to: CFR ASHDOD
3. Payment item: 50%deposit, rest payment TT before delivery
4. Incoterm: CFR ASHDOD
5. Warranty: 2 years warranty after delivery
6. Original: made in China.

For and on behalf of
TEISON ENERGY TECHNOLOGY CO.,LTD
泰盛能源技术有限公司

Authorized Signature(s)

Notes:
1.All the products are based on the samples and quality standard confirmed by both parties.
2.This contract shall be governed by the laws of the People's Republic of China.Any dispute or request arising out of or in connection with this contract shall be settled by both parties through friendly negotiation.If no settlement can be reached through negotiation, both parties agree to submit to China international trade arbitration commission in Beijing for arbitration in accordance with its arbitration rules.
3.The force majeure: If the seller is unable to ship the goods in part or in whole or delayed due to war, earthquake, flood, fire, storm, snowstorm or other force majeure, the seller shall not be liable for such failure to ship, delay in shipment or performance of the contract, provided that the seller shall notify the buyer by mail.

USD Bank Account:
Beneficiary's Bank: AGRICULTURAL BANK OF CHINA, JIANGSU BRANCH,P.R.CHINA
Swift Bic: ABOCCNBJ100
Beneficiary's Name: TEISON ENERGY TECHNOLOGY CO.,LTD
Account Number: 10157214040005470

Lic. ALEJANDRO [illegible]
PRESIDENTE
AUTOMOTIVE S.A.I.C.

00000048

PURCHASE ORDER

P/J NO. :2021-UES(EV)7/2565

PO. 211/07 /2021Rv00

July 10, 2021

Supplier Name:

YANGZHOU TEISON NEW ENERGY CO., LTD
MeiHu Rd, XiHu Industry District, Yangzhou, China 225000
TEL: +8618651130936
FAX:
E- MAIL amy@teison.com

Attention: Ms.Amy
From: Mr.Sukhum Mahitdhiharn
Project: **EV Charger Station - Shipping**
Price: in USD, CIF Bangkok Port, Thailand
Payment: 100% T/T before delivery
Delivery Time: 45 working days days after payment received
Delivery To: CIF Bangkok port, Thailand

ITEM	DESCRIPTION	QUANTITY	UNIT PRICE	AMOUNT
1	**EV BOX SMART MINI** TS-EVC07-003	1 pcs	$ 275.00	$ 275.00
	Wallbox Size:230*230*100mm			
	Charging Power:7 kw			
	Charging Current(Adjustable):32A/ Single phase			
	Charging Type: type 2			
	Network Gateway: Bluetooth+Wifi+3PCS RFID card +OCPP 1.6J			
	Charging Mode: APP/plug and play RCD: Type B			
2	**EV BOX SMART MINI TS-EVC22-003**	1 pcs	$ 362.00	$ 362.00
	Wallbox Size:230*230*100mm			
	Charging Power:22 kw			
	Charging Current(Adjustable):32A/ 3 phase			
	Charging Type: Type 2			
	Network Gateway: Bluetooth+ Wifi+3PCS RFID card +OCPP 1.6J			
	Charging Mode: APP/plug and play RCD: Type B			
3	OCPP Smart pro(for commercial) TS-EVC22-002C-001	1 pcs	$ 622.00	$ 622.00
	Wallbox Size:398*324*120mm			
	Type 2 plug			
	Charging Power:22 kw			
	Charging Current(Adjustable):32A/3 phase			
	5"LCD touch screen/wif/RFID			
	RCD:Type B Electrometer(MID certified)+4G+Ethernet connector			
4	Wall-mounted DC fast charger TS-EDW030-001	1 pcs	$ 4,520.	$ 4,520.00
	30KW DC fast charger,0-80A output current,			
	DC 200V~1000V output voltage 7"LCD Touch Screen			
	Including 1*CCS2 OCPP1.6+ Ethenet+4G,			
	RFID (1 gun)Type A RCD IP54			
5	DC Charging Station 120kw	2 pcs	$ 15,000.00	$ 30,000.00
6	FREIGHT(CIF Bangkok port, Thailand)		$ 1750.00	$ 1750.00
	Ref No. :TSQWL202207065			
			TOTAL	$ 37,529.00
			SPECIAL DISCOUNT:	$
			GRAND TOTAL	$ 37,529.00

Order by:

Sukhum Mahitdhiharn
Sales Engineer

Approved by:

Chanun Chompoonuch
General Manager

Prepare By: Tippawan P.
U-ELECTRIC SYSTEM CO.,LTD.

AUTOMOTIVE S.A.L.E.

00000049

Teison
EV CHARGING SOLUTIONS

TEISONENERGY TECHNOLOGY CO.,LTD

Quotation

PI NO.: TSQWL20220706 Quote Date: 10th/07/2022

To:

Customer Name: Sukhum Mahitdhiharn
Company Name: U-Electric System Limited
Address: 168/52 Naknivas Road, Ladprao,Bangkok 10230 THAILAND
Phone Number: 0625302788

From:

YANGZHOU TEISON NEW ENERGY CO., LTD
MeiHu Rd,XiHu Industry District,Yangzhou, China 225000
00861865113093G
amy@teison.com

The Price is valid for 30 days

Currency:

NO.	Product Name	Model	Description	Image	QTY	Unit Price(EXV	Total
1	EV BOX SMART MINI	TS-EVC07-003	Wallbox Size:230*230*100mm ChangPowe Charging Curent(Adjustable):32A Single phase ChgngType Network Gateway:Bluetooth + Wifi+3PCS RFID card +OCPP1.6J Charging Mode:APP/plug and play RCD: Type B			US$275	US$275
2	EV BOX SMART MINI	TS-EVC22-003	Wallbox Size:230*230*100mm CharngPower Charging Current(Adjustable):32A 3 phase ChagingType Network Gateway. Bluetooth + Wifi+3PCS RFID card+OCPP 1.6J Charging Mode:APP/plug and play RCD:Type B			US$362	US$362
3	OCPP Smart pro(for commercial)	TS-EVC22-002C-001	Wallbox Size:398*324*120mm ChargngPower Charging Current(Adjustable):32A 3 phase 5" LCD touch screen/wifi/RFID RCD: Type B Electrometer (MID certified)+4G+Ethernet connector			US$622	US$622
4	Wall-mounted DC fast charger	TS-EDW030-001	30KW DC fast charger, 0-80A output current, DC 200V~1000V output voltage 7"LCD Touch Screen Including 1*CCS2 OCPP1.6+ Ethernet+4G, RFID(1 gun)Type A RCD IP54		1	US$4,520	US$4,520
5	120kw DC fast charger	TS-EDC120-001	120KW DC fast charger, DC 200V~1000V output voltage 7"LCD Touch Screen Including 2*CCS2 OCPP1.6+ Ethemet+4G, RFID(2 guns)Type A RCD IP54		1	US$15,000	US$30,000

Special Note And Instructions

SUBTOTAL	US$35,779.00
FREIGHT	US$1750
TOTAL	US$ 37,529

SAY US DOLLARS THIRTY SEVEN THOUSAND FIVE HUNDRED AND TWENTY NINE ONLY

Terms & condition:

1. Time of Delivery 45 working days days after payment received
2. Shipment:By Post to:CIF BKK with Formf
3. Payment item: 100%TT before delivery
4. Incoterm:CIF BKK
5. Warranty: 2year warranty after delivery
6. Original: made in China

AUTOMOTIVE S.A.L.E

00000050

Notes:
1.All the products are based on the samples and quality standard confirmed by both parties.

2.This contract shallbe governed by the laws of the Peoples Republic of China.Any dispute or respect arising out ofor in connection with this contract shall be settled by both parties through friendly negotiation.If no settlement can be reached through negotiation,both parties agree to slbmitto China international trade arbitation sommssio

in Beijing for arbitration in accordance with its arbitration rules
3 The force majeure :If the sellerls unable to ship the goods in part or in whole or delayed due to war,earthquake,nood, fie, storm,snowstom or other force majeue,the

seler shall not be liable for such failure to ship,delay in shipment or performance of the contract, provided that the seller shall notiy the buyer by mail

USD Bank Account
Beneficiarys Bank:AGRICULTURAL BANK OF CHINA, JIANGSU BRANCHPR.CHINA
Swift Bic: ABOCCNBJ100
Beneficiary's Name: YANGZHOU TEISON NEW ENERGY CO., LTD

Account Number:10157214040005470

00000051

Proforma Invoice

YANGZHOU TEISON NEW ENERGY CO., LTD

PI Number: TSQWL2111121 Quote Date 12/11/2021

To:
Customer Name Mr.Dmitry, Mr.Mikhail
Company Name **Zaryadnaya Stanciya**
Address Nizhny Novgorod, Yubileyny b-r 11-66

Phone Number 79308191089

From:
Amy Qian
YANGZHOU TEISON NEW ENERGY CO., LTD
MeiHu Rd, XiHu Industry District, Yangzhou, China 225000

Currency RMB

NO.	Product Name	Model	Description	Image	Qty	Unit Price	Total
1	**DC Charging Station 150kw**	TS-EDC150-001	Max Charging Power: 150kw 1* CCS2 plug with 5M cable 90KW 1*GB/T plug with 5M cable 90KW 1*CHAdeMO plug with 5M cable 60KW CCS2+CHAdeMO=150KW, CCS2+GB/T =90KW GB+CHAdeMO=150KW CCS2+CHAdeMO+GB/T=150KW 9" full-color LCD touch screen, Work Temp.: -20℃~+60℃, IP55 Indoor/Out door, Configure the Card Reader, OCPP1.6J, Standard Wooden Box Warranty: 24 Months (with customer's logo)		20	¥ 124,950	¥ 2,499,000
			Transpot cost by road to Moscow				¥420,000
			Insurance				¥30,000
			Total In CNY				¥2,949,000
			SAY CHINESE YUAN TWO MILLION AND NINE HUNDRED FORTY NINE THOUSAND AND CENTS 00 ONLY				

Terms & condition:
1. **Time of Delivery**: 60 working days after deposit payment and confirmation of the artwork +15days transport.
2. **Shipment**: By road transport, it depends on customer's requirement.
3. **Payment item**: 50% T/T deposit, rest payable before shipping.
4. **Incoterm** : CIF Moscow.
5. **Warranty**: 2 years after delivery.
6. **Orginal**: Made in China.

Notes:
1.All the products are based on the samples and quality standard confirmed by both parties.
2.This contract shall be governed by the laws of the People's Republic of China.Any dispute or request arising out of or in connection with this contract shall be settled by both parties through friendly negotiation.If no settlement can be reached through negotiation, both parties agree to submit to China international trade arbitration commission in Beijing for arbitration in accordance with its arbitration rules.
3.The force majeure: If the seller is unable to ship the goods in part or in whole or delayed due to war, earthquake, flood, fire, storm, snowstorm or other force majeure, the seller shall not be liable for such failure to ship, delay in shipment or performance

RMB Bank Account:
Beneficiary's Name: YANGZHOU TEISON NEW ENERGY CO., LTD
Beneficiary's Bank: AGRICULTURAL BANK OF CHINA, JIANGSU BRANCH,P.R.CHINA
Swift Bic: ABOCCNBJ100
Account Number: 10155901040012041

00000052

QUALITY MANAGEMENT SYSTEM CERTIFICATE

This is to certify that

Teison Energy Technology Co., Ltd.

Unified Social Credit Code : 91321003MA1X4UXG3C
Registration Address: No.9 Meihu Road, Xihu Town, Hanjiang District, Yangzhou, Jiangsu, China
Production Management Address: 2F, Building 1, No.9 Meihu Road, Xihu Town, Hanjiang District, Yangzhou, Jiangsu, China
Office Communication Address: Room 1323, Changjian Center, Jinghuacheng Road, Hanjiang District, Yangzhou, Jiangsu, China Post Code: 225000

Has Been Found to Conform to the Following Standard:

GB/T 19001-2016 / ISO 9001:2015

This Quality Management System Applies in the Following Area:

The Production and Sales of EV Charger and Related Accessories.

Issue date: 2021-07-15 Registration No: 02921Q30365R0S
Expiration date: 2024-07-14 Initial certification: 2021-07-15
Changed date: 2022-08-05
(The Invalidation of Original Certificate is from Changing Dates.)

N.B.: ①During the validity of this certificate, when the products/services provided by the organizations with this certificate are related to the state administrative and qualified permissions they are demanded to meet both of the requirement of the effective permitted term and simultaneously that of passing the annual audit of the certification authority.
②The information about the certificate is available on www.cnca.gov.cn,the website of CNCA (Certification and Accreditation Administration of the People's Republic of China).

Jiangsu Jiuzhou Certification Co.,Ltd.

No.31-1 Yunnan Road, Gulou District, Nanjing, P.R. China

Issued by JC Director:

中国认可
国际互认
管理体系
MANAGEMENT SYSTEM
CNAS C029-M

AUTOMOTIVE S.A.I.E.

00000053

ENVIRONMENTAL MANAGEMENT SYSTEM CERTIFICATE

This is to certify that

Teison Energy Technology Co., Ltd.

Unified Social Credit Code : 91321003MA1X4UXG3C
Registration Address: No.9 Meihu Road, Xihu Town, Hanjiang District, Yangzhou, Jiangsu, China
Production Management Address: 2F, Building 1, No.9 Meihu Road, Xihu Town, Hanjiang District, Yangzhou, Jiangsu, China
Office Communication Address: Room 1323, Changjian Center, Jinghuacheng Road, Hanjiang District, Yangzhou, Jiangsu, China Post Code: 225000

Has Been Found to Conform to the Following Standard:

GB/T 24001-2016 / ISO 14001:2015

This Environmental Management System Applies in the Following Area:

The Environmental Management Activities Related to the Production and Sales of EV Charger and Related Accessories by Teison Energy Technology Co., Ltd. Situated at Room 1323, Changjian Center, Jinghuacheng Road, Hanjiang District, Yangzhou, Jiangsu, China and 2F, Building 1, No.9 Meihu Road, Xihu Town, Hanjiang District, Yangzhou, Jiangsu, China.

Issue date: 2021-07-15 Registration No: 02921E30213R0S
Expiration date: 2024-07-14 Initial certification: 2021-07-15
Changed date: 2022-08-05
(The Invalidation of Original Certificate is from Changing Dates.)

N.B.: ①During the validity of this certificate, when the products/services provided by the organizations with this certificate are related to the state administrative and qualified permissions they are demanded to meet both of the requirement of the effective permitted term and simultaneously that of passing the annual audit of the certification authority.
②The information about the certificate is available on www.cnca.gov.cn,the website of CNCA (Certification and Accreditation Administration of the People's Republic of China).

Jiangsu Jiuzhou Certification Co.,Ltd.

No.31-1 Yunnan Road, Gulou District, Nanjing, P.R. China

Issued by JC Director:

中国认可
国际互认
管理体系
MANAGEMENT SYSTEM
CNAS C029-M

00000054

Occupational Health And Safety Management System Certificate

This is to certify that

Teison Energy Technology Co., Ltd.

Unified Social Credit Code : 91321003MA1X4UXG3C
Registration Address: No.9 Meihu Road, Xihu Town, Hanjiang District, Yangzhou, Jiangsu, China
Production Management Address: 2F, Building 1, No.9 Meihu Road, Xihu Town, Hanjiang District, Yangzhou, Jiangsu, China
Office Communication Address: Room 1323, Changjian Center, Jinghuacheng Road, Hanjiang District, Yangzhou, Jiangsu, China Post Code: 225000

Has Been Found to Conform to the Following Standard:

GB/T 45001-2020 / ISO45001:2018

This Occupational Health and Safety Management System Applies in the Following Area:

The Occupational Health and Safety Management Activities Related to the Production and Sales of EV Charger and Related Accessories by Teison Energy Technology Co., Ltd. Situated at Room 1323, Changjian Center, Jinghuacheng Road, Hanjiang District, Yangzhou, Jiangsu, China and 2F, Building 1, No.9 Meihu Road, Xihu Town, Hanjiang District, Yangzhou, Jiangsu, China.

Issue date: 2021-07-15 Registration No: 02921S30194R0S
Expiration date: 2024-07-14 Initial certification: 2021-07-15
Changed date: 2022-08-05
(The Invalidation of Original Certificate is from Changing Dates.)

N.B.: ①During the validity of this certificate, when the products/services provided by the organizations with this certificate are related to the state administrative and qualified permissions they are demanded to meet both of the requirement of the effective permitted term and simultaneously that of passing the annual audit of the certification authority.
②The information about the certificate is available on www.cnca.gov.cn,the website of CNCA (Certification and Accreditation Administration of the People's Republic of China).

Jiangsu Jiuzhou Certification Co.,Ltd.

No.31-1 Yunnan Road, Gulou District, Nanjing, P.R. China

Issued by JC Director:

中国认可
国际互认
管理体系
MANAGEMENT SYSTEM
CNAS C029-M

00000055

CERTIFICATE

ATTESTATION CERTIFICATE OF ELECTROMAGNETIC COMPATIBILITY AND LOW VOLTAGE DIRECTIVES

Technical file of the company mentioned below has been observed and audit has been completed successfully.
2014/30/EU Electromagnetic Compatibility Directive and
2014/35/EU Low Voltage Directives have been taken as references for these processes

Company Name	: Teison Energy Technology Co. Ltd
Company Address	: No.9 Meihu Road, Hanjiang District, Yangzhou City, China
Related Directives and Annex	: 2014/35/EU Low Voltage Directive 2014/30/EU Electromagnetic Compatibility Directive
Related Standards	: EN IEC 61851-1-2019, EN IEC 61851-21-2:2021 EN 61851-23:2014, IEC 61851-24:2014 EN 55011:2016+A1:2017+A11:2020 EN IEC 61000-6-1:2019 EN 61000-6-3:2007+A1:2011,EN IEC 61000-3-2:2019 EN 61000-3-3:2013+A1:2019 DIN SPEC 70121:2014,DIN SPEC 70122:2018
Product Name	: DC EV CHARGER
Report No and Date	: CE-HR20220714-TETC-1
Product Brand/Model/Type	: TS-DEW020-001, TS-DEW030-001, TS-DEW040-001
Certificate Number	: M.2022.206.C75665
Initial Assessment Date	: 14.07.2022
Registration Date	: 15.07.2022
Reissue Date/No	: -
Expiry Date	: 14.07.2027

UDEM International Certification Auditing Training Centre Industry and Trade Inc. Co.

The validity of the certificate can be checked through www.udem.com.tr. The CE mark shown on the right can only be used under the responsibility of the manufacturer with the completion of EC Declaration of Conformity for all the relevant Directives This certificate remains the property of UDEM International Certification Auditing Training Centre Industry and Trade Inc. Co. to whom it must be returned upon request. The above named firm must keep a copy of this certificate for 15 years from the registration of certificate. This certificate only covers the product(s) stated above and UDEM must be noticed in case of any changes on the product(s)

Address: Mutlukent Mahallesi 2073 Sokak (Eski 93 Sokak) No:10 Çankaya – Ankara – TURKEY
Phone: +90 0312 443 03 90 **Fax:** +90 0312 443 03 76
E-mail: info@udemltd.com.tr www.udem.com.tr

PRESIDENTE

00000056

CERTIFICATE

ATTESTATION CERTIFICATE OF ELECTROMAGNETIC COMPATIBILITY AND LOW VOLTAGE DIRECTIVES

Technical file of the company mentioned below has been observed and audit has been completed successfully.
2014/30/EU Electromagnetic Compatibility Directive and
2014/35/EU Low Voltage Directives have been taken as references for these processes

Company Name	: Teison Energy Technology Co. Ltd
Company Address	: No.9 Meihu Road, Hanjiang District, Yangzhou City, China
Related Directives and Annex	: 2014/35/EU Low Voltage Directive 2014/30/EU Electromagnetic Compatibility Directive
Related Standards	: EN IEC 61851-1-2019, EN IEC 61851-21-2:2021 EN 61851-23:2014, IEC 61851-24:2014 EN 55011:2016+A1:2017+A11:2020 EN IEC 61000-6-1:2019 EN 61000-6-3:2007+A1:2011,EN IEC 61000-3-2:2019 EN 61000-3-3:2013+A1:2019 DIN SPEC 70121:2014,DIN SPEC 70122:2018
Product Name	: DC EV CHARING STATION
Report No and Date	: CE-HR20220714-TETC-2
Product Brand/Model/Type	: TS-EDC60-001, TS-EDC90-001, TS-EDC120-001, TS-EDC150-001, TS-EDC180-001, TS-EDC240-001.
Certificate Number	: M.2022.206.C75666
Initial Assessment Date	: 14.07.2022
Registration Date	: 15.07.2022
Reissue Date/No	: -
Expiry Date	: 14.07.2027

UDEM International Certification Auditing Training Centre Industry and Trade Inc. Co.

The validity of the certificate can be checked through www.udem.com.tr. The CE mark shown on the right can only be used under the responsibility of the manufacturer with the completion of EC Declaration of Conformity for all the relevant Directives.This certificate remains the property of UDEM International Certification Auditing Training Centre Industry and Trade Inc. Co. to whom it must be returned upon request. The above named firm must keep a copy of this certificate for 15 years from the registration of certificate. This certificate only covers the product(s) stated above and UDEM must be noticed in case of any changes on the product(s)

CE

Address: Mutlukent Mahallesi 2073 Sokak (Eski 93 Sokak) No:10 Çankaya - Ankara - TURKEY
Phone: +90 0312 443 03 90 Fax: +90 0312 443 03 76
E-mail: info@udemltd.com.tr www.udem.com.tr

AUTOMOTIVE S.A.I.E.

00000057

CERTIFICATE

ATTESTATION CERTIFICATE OF ELECTROMAGNETIC COMPATIBILITY AND LOW VOLTAGE DIRECTIVES

Technical file of the company mentioned below has been observed and audit has been completed successfully.
2014/30/EU Electromagnetic Compatibility Directive and
2014/35/EU Low Voltage Directives have been taken as references for these processes

Company Name	: **Teison Energy Technology Co. Ltd**
Company Address	: No.9 Meihu Road, Hanjiang District, Yangzhou City, China
Related Directives and Annex	: **2014/35/EU Low Voltage Directive** **2014/30/EU Electromagnetic Compatibility Directive**
Related Standards	: **EN IEC 61851-1:2017, EN IEC 61851-1:2019, EN IEC 61851-21-2:2018** **EN 55011:2016+A11:2020, EN IEC 61857-23:2014, EN 61581-23:2014** **EN 61581-24:2014, EN IEC 61000-6-1:2019** **EN 61000-6-3:2007+A1:2019, EN IEC 61000-3-2:2019** **EN 61000-3-3:2013+A1:2019**
Product Name	: **DC EV CHARING STATION**
Report No and Date	: CE-HR20220714-TETC-2
Product Brand/Model/Type	: TS-EDC60-001, TS-EDC90-001, TS-EDC120-001, TS-EDC150-001, TS-EDC180-001, TS-EDC240-001.
Certificate Number	: **M.2022.206.C75666**
Initial Assessment Date	: 14.07.2022
Registration Date	: 15.07.2022
Reissue Date/No	: -
Expiry Date	: **14.07.2027**

UDEM International Certification Auditing Training Centre Industry and Trade Inc. Co.

The validity of the certificate can be checked through www.udem.com.tr. The CE mark shown on the right can only be used under the responsibility of the manufacturer with the completion of EC Declaration of Conformity for all the relevant Directives. This certificate remains the property of UDEM International Certification Auditing Training Centre Industry and Trade Inc. Co. to whom it must be returned upon request. The above named firm must keep a copy of this certificate for 15 years from the registration of certificate. This certificate only covers the product(s) stated above and UDEM must be noticed in case of any changes on the product(s)

Address: Mutlukent Mahallesi 2073 Sokak (Eski 93 Sokak) No:10 Çankaya – Ankara – TURKEY
Phone: +90 0312 443 03 90 **Fax:** +90 0312 443 03 76
E-mail: info@udemltd.com.tr www.udem.com.tr

AUTOMOTIVE S.A. INC.

00000058

CERTIFICATE

ATTESTATION CERTIFICATE
OF ELECTROMAGNETIC
COMPATIBILITY AND LOW VOLTAGE DIRECTIVES

UDEM



Occupational Health And Safety Management System Certificate

This is to certify that

Yangzhou Teison New Energy Co., Ltd.

Has Been Found to Conform to the Following Standard
GB/T 45001-2020 / ISO45001:2018
This Occupational Health and Safety Management System Applies
to the Following Area:

The Occupational Health and Safety Management Activities Related to the Production and Sales of EV Charger and Related Accessories by Yangzhou Teison New Energy Co., Ltd. Situated at Room 1323, Changjiao Center, Jinghuacheng Road, Hanjiang District, Yangzhou, Jiangsu, China and 9-5-301, Meihu Road, Xihu Town, Hanjiang District, Yangzhou, Jiangsu, China

Jiangsu Jiuzhou Certification Co.,Ltd

Issued by JC Director

CNAS

MANAGEMENT SYSTEM
CNAS C029-M

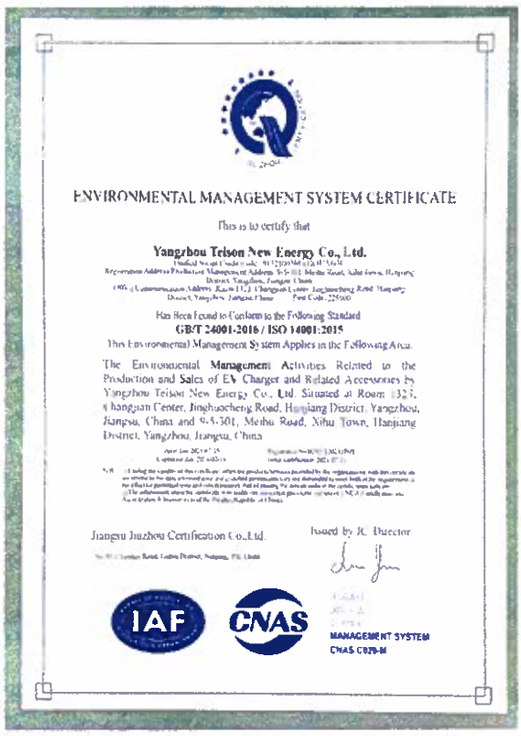

ENVIRONMENTAL MANAGEMENT SYSTEM CERTIFICATE

This is to certify that

Yangzhou Teison New Energy Co., Ltd.

Has Been Found to Conform to the Following Standard
GB/T 24001-2016 / ISO 14001:2015
This Environmental Management System Applies in the Following Area:

The Environmental Management Activities Related to the Production and Sales of EV Charger and Related Accessories by Yangzhou Teison New Energy Co., Ltd. Situated at Room 1323, Changjiao Center, Jinghuacheng Road, Hanjiang District, Yangzhou, Jiangsu, China and 9-5-301, Meihu Road, Xihu Town, Hanjiang District, Yangzhou, Jiangsu, China

Jiangsu Jiuzhou Certification Co.,Ltd.

Issued by JC Director

IAF

CNAS

MANAGEMENT SYSTEM
CNAS C029-M

QUALITY MANAGEMENT SYSTEM CERTIFICATE

This is to certify that

Yangzhou Teison New Energy Co., Ltd.

Has Been Found to Conform to the Following Standard:
GB/T 19001-2016 / ISO 9001:2015
This Quality Management System Applies in the Following Area:

The Production and Sales of EV Charger and Related Accessories.

Jiangsu Jiuzhou Certification Co.,Ltd.

Issued by JC Director

IAF

CNAS

MANAGEMENT SYSTEM
CNAS C029-M

CERTIFICATE



CERTIFICATE

of Conformity
Low Voltage Directive 2014/35/EU

Registration No.: AN 50434275 0001

Report No.: 50196423 002

Holder: YANGZHOU TEISON NEW ENERGY CO.,LTD

TÜVRheinland

ISET S.r.l. Unipersonale

CERTIFICATE



AUTOMOTIVE S.r.l.

00000059

CERTIFICATE | CERTIFICADO | ZERTIFIKAT | CERTIFICAT

NO.547,BOWUQUAN ROAD,
HANJIANG DISTRICT,YANGZHOU,
JIANGSU 225100
P. R. China

Product

Identification

TUV Rheinland LGA Products GmbH Tillystraße 2 - 90431 Nürnberg

CERTIFICATE

CERTIFICATE

Of Conformity

Registration No. ATSZAZ2019011001

Report No. SZAZ191011001-01

CERTIFICATE

CERTIFICATE

Of Conformity

Registration No. ATSZAZ2019011001

Report No. SZAZ191011001-01

Notification Letter of Company Name Change

Dear Teison Partner's

Due to the needs of the company's business development, our original company name Yangzhou Teison New Energy Co.,Ltd has been officially changed to Teison Energy Technology Co.,Ltd since [illegible] 2021.

Our USD Bank Account info has been updated as below

Beneficiary's Bank:
AGRICULTURAL BANK OF CHINA, BANGSU BRANCH, P R CHINA

Swift Bic: ABOCCNBJ100

Beneficiary's Name: Teison Energy Technology Co.,Ltd

Account Number: 10157214040005470

We sincerely apologize for the inconvenience may bought to you by the change of company name.

Teison Energy Technology Co.,Ltd

Teison cases



Teison Managing Cloud Platform


PRESIDE
AUTOMOTIVE S.R.L.

Teison

Country: Russia
Products model: 150KW
Quantity: 20 sets
Put in use: 2021
Current use: Good

Country: Thailand
Products model: 120KW
Quantity: 152 sets
Put in use: 2021
Current use: Good

Country: Italy
Products model: 60KW
Quantity: 85 sets
Put in use: 2021
Current use: Good

00000061

DIANA SOLEDAD GONZALEZ GALLARDO

Nacionalidad: Paraguaya

Dirección: 1° de Noviembre- Capiata

Teléfono: 0983222577

dianallardo2014@gmail.com

OBJETIVOS

Con más de 3 años de experiencia dentro del rubro Agroindustrial y Utilización de Energía Renovable, de manera exhaustiva y hábil teniendo en cuenta el objetivo principal que es generar la satisfacción necesaria al cliente, y sobre todo cumplir a cabalidad el objetivo impuesto por parte de la empresa

COMPETENCIAS

- Estrategia de Negocios
- Conocimientos técnicos en equipos de laboratorio
- Conocimiento de manejo del personal
- Capacidad de convencimiento
- Liderazgo
- Proactividad

IDIOMAS

- Español fluido
- Portugués intermedio
- Guaraní Intermedio

Experiencia Laboral

Encargada control de calidad en el área de producción – Alcoholera Paraguaya S.A

Abril 2017- Mayo 2020

- Coordinación de los trabajos realizados en la sección de fermentación y cocimiento
- Analista de laboratorio
- Seguimiento del proceso de trapicheada y destilación
- control y venta de alcohol tipo carburante y absoluto
- Verificación de trabajos en la parte de reforestación
- Dirección del Proyecto ALPASA REFORESTA con el apoyo del Dpto. Técnico , coordinación y manejo de un equipo de 10 personales

Supervisión de Producción

- Realizar la verificación de la materia prima, análisis de trash.
- Realizar los análisis y controles pertinentes de los jugos de caña y los vinos de cereales para su posterior fermentación y destilación
- Elaboración de informes de control de los procesos de fermentación hasta su destilación

Ayudante del dpto. Técnico – ALPASA S.A

- Verificación de obras civiles, instalaciones eléctricas, proyección de jardines y remodelaciones de algunas áreas de la fábrica con criterios sustentables, a cargo del Arquitecto Pablo Myers
- Supervisión de calderas de biomasa para producción de energía a partir de materia biodegradable y renovable.

Automotive S.A.I.E.

- Remitir al cliente vía correo u otro medio el presupuesto de los trabajos a realizar y las revisiones del mismo negociadas con el cliente, gestionar la aprobación del cliente por el presupuesto de los trabajos a realizar.
- Mantener informado al cliente sobre la situación de los trabajos solicitados y realizados.
- Corroborar que el trabajo solicitado por el cliente se haya culminado en tiempo y forma.

Asistente de Licitaciones: – Automotive SAIE – Actualmente

- Control de presupuestos para las entidades
- Control de Facturaciones
- Manejo de la página de la DNCP
- Verificación de contratos y documentaciones

AUTOMOTIVE S.A.I.E.

EDUCACION

COLEGIO NAC. MARIA AUXILIADORA
2009_2011

Titulo Obtenido: Bachiller en Ciencias Sociales

Universidad Nacional Villarrica del Espíritu Santo

2012 - 2017

Titulo Obtenido: Ingeniería Agroindustrial

Otros estudios

- Manejo de, Word, Excel intermedio
- Seminario sobre Biotecnología Agrícola (universidad católica)
- Seminario sobre Fruticultura (Universidad Católica)
- Seminario sobre Liderazgo y Autoestima (Unves)
- Seminario sobre Seguridad Industrial y Salud Ocupacional (Unves)
- Seminario curricular FONACIDE Universidad Católica
- Curso de Capacitación sobre Derecho Laboral (Universidad Politécnica y Artística)
- Curso sobre Manipulación de Alimentos (SNPP)
- Curso sobre Gestión de Riesgos (SNPP)
- Portugués Nivel Básico (SNPP)
- Seminario sobre Agricultura de conservación basada en siembra directa (Unves)
- Seminario sobre Agricultura tecnificada

Referencias Personales:

- Francisco Torres - 0981185439
- Yanina Morel - 0975801801

Referencias Laborales

- Maida Colman
- Ing. Química / Jefa de laboratorio- 0982843457
- Francisco Alcaraz- Agrofarmer"
- Ing. Agrónomo 0983618610
- Arquitecto Pablo Myers 0984602248
- Joaquín Ortigoza/ Automotive- 0976862242

PRESIDENTE
AUTOMOTIVE S.A.E.



REPÚBLICA DEL PARAGUAY

UNIVERSIDAD NACIONAL DE VILLARRICA DEL ESPÍRITU SANTO

UNVES

CREADA POR LEY DE LA NACIÓN Nº 3208/2007 - CARTA ORGÁNICA POR LEY DE LA NACIÓN Nº 3315/2007

Por cuánto, **DIANA SOLEDAD GONZALEZ GALLARDO,** *Egresada de la Carrera de Ingeniería Agroindustrial*

ha acreditado, con la aprobación de los Exámenes requeridos y con el cumplimiento de los requisitos académicos, los méritos suficientes para conferirle el grado de:

Ingeniera Agroindustrial

Año de Culminación. 2019

Por tanto, y de acuerdo con la Carta Orgánica de la UNVES Ley N° 3315/2007, se le expide el presente diploma que le habilita para el ejercicio de los derechos y el goce de las prerrogativas que al grado corresponden.

Dado y registrado en la ciudad de Carapeguá a los 5 días del mes de mayo del año 2021.-

Egresada

Prof. Lic. LUZ MARIA BENITEZ BENITEZ
Secretaria General

Prof. Mg. SIMON BENITEZ ORTIZ
Rector

Prof. Ing. GLADIS CONCEPCION RAMIREZ TORRES
Decano

SERIE: A Nº 3966

TRES NUEVE SEIS SEIS

00000065

00000064

GOBIERNO NACIONAL

Ministerio de Educación y Ciencias

https://www.mec.gov.py

Constancia Nro.
3282020
3282020

Constancia de Grado Académico

https://www.paraguay.gov.py

Número de Resolución
39,014

Fecha de Resolución
2021-06-22

Nombre
DIANA SOLEDAD

Apellido
GONZALEZ GALLARDO

Fecha de Nacimiento
1994-06-22

Especialidad Académica
INGENIERO/A AGROINDUSTRIAL

Grado Académico
INGENIERIA AGROINDUSTRIAL

Institución
UNIVERSIDAD NACIONAL DE VILLARRICA DEL ESPÍRITU SANTO

Nivel de Educación
Educación Superior

Título Académico
INGENIERO/A AGROINDUSTRIAL

Los datos aquí expuestos provienen del Ministerio de Educación y Ciencias (MEC), a través del Sistema de Intercambio de Información del Estado (SII), por lo que su contenido e integridad es exclusiva responsabilidad del mismo.

Conforme a lo dispuesto en los Artículos 13 y 14 del Decreto N° 8709/2018, toda información y documentos obtenidos mediante el Servicio del Portal Único de Gobierno, proveniente del Sistema de Intercambio de Información, poseen plena validez para la gestión de servicios o trámites en la administración pública.

Fecha de Emisión: Jul 6, 2022 4:04 PM

GOBIERNO NACIONAL

Ministerio de Educación y Ciencias a través del Sistema de Intercambio de Información

Código de Verificación: **5874662d**

Verifique la validez de este documento

https://www.paraguay.gov.py/validar?constancia_nro=3282020&codigo_seguridad=5874662d

PRESIDENTE
AUTOMOTIVE S.

Ruta Mcal. Estigarribia 1126 c/ Pitiantuta
+595 21 510 480/1
servicios@automotive.com.py
recepcion@automotive.com.py

www.automotive.com.py

00000065

DECLARACIÓN JURADA

A: ADMINISTRACIÓN NACIONAL DE ELECTRICIDAD (ANDE)

Ref.: LPN SBE ANDE N°1731/2022 PARA LA "ADQUISICIÓN DE VEHICULOS ELECTRICOS CONVENIO ITAIPU ANDE"

Yo, Lic. Alejandro Bellon, con cédula de identidad civil N° 915.385, con domicilio en Mcal. Estigarribia N° 1126 e/ Pitiantuta y Corrales, Fernando de la Mora, en nombre y representación de la Empresa **AUTOMOTIVE S.A.I.E.**, manifiesto en carácter de DECLARACIÓN JURADA, que:

- ✓ Contamos con talleres habilitados por el fabricante de la marca ofertada y que garanticen el servicio de mantenimiento en las principales ciudades del Dpto. Central y alrededores de la República del Paraguay.

Atentamente,

Lic. ALEJAN... BELLON
PRESIDENTE
AUTOMOTIVE S.A.I.E.

Product overview

The DC charger is in compliance with IEC 61851-1:2017, EN 61851-1:2010, EN 61851-23:2014, EN 61851-24:2014, IEC 61851-21-2:2018, GB/T18487.1-2015, and the corresponding communication standards GB/T 27930-2015, GB/T 34657.1-2017, GB/T 34658-2017. The communication protocol with central management system (CMS) is in compliance with OCPP 1.6 based on ARM architecture and Linux / Android platform.

Technical parameters

Item Number		TS-EDC-150-001
Power input	Input rating	400VAC±15% Wye 250A max.
	Number of phase / wire	3ph / L1, L2, L3, PE
	Power factor	>0.98
	Current THD	<5%
	Efficiency	>95%
	Input Frequency	45-65Hz
Power output	Output power	150kW (CCS2+GBT)+Type 2 22kw
	Concurrently charging vehicles(3)	CCS2+GBT=150kw; GBT=150kw, CCS2=150kw Type 2=22kw
	Output rating	DC200V-750V DC
	Output accuracy	<0.5% (voltage and current)
Protection	Protection	Over current, Under voltage, Over voltage, Residual current, Surge protection, Short circuit, Over temperature, Ground fault
User interface & Control	Display	7" touch screen
	Support language	English (Other languages available upon request)
	Charge option	Charge options to be provided upon request: duration, energy, or charging by fee
Communication	External communication:	3G/4G/ETHERNET
Environmental	Operating temperature	minus 20 ℃to+55℃ (derating when over 55℃)
	Storage temperature	-40 ℃to+70℃

Teison
EV CHARGING SOLUTIONS

TS-EDC150-001 Specification

	Humidity	< 95% relative humidity, non-condensing
	Altitude	Up to 2000 m (6000 feet)
	Ingress protection	IP55
	Enclosure Protection against External Mechanical Impacts	IK10 according to IEC 62262
	Cooling	Air forced
Mechanical	Charging cable length	4m
	Dimension (W*D*H) mm	750*780*1760mm (Basic dimension) Width:850+-10% Length: 750+-10% Height: 1800+-10%
	Weight	420kg

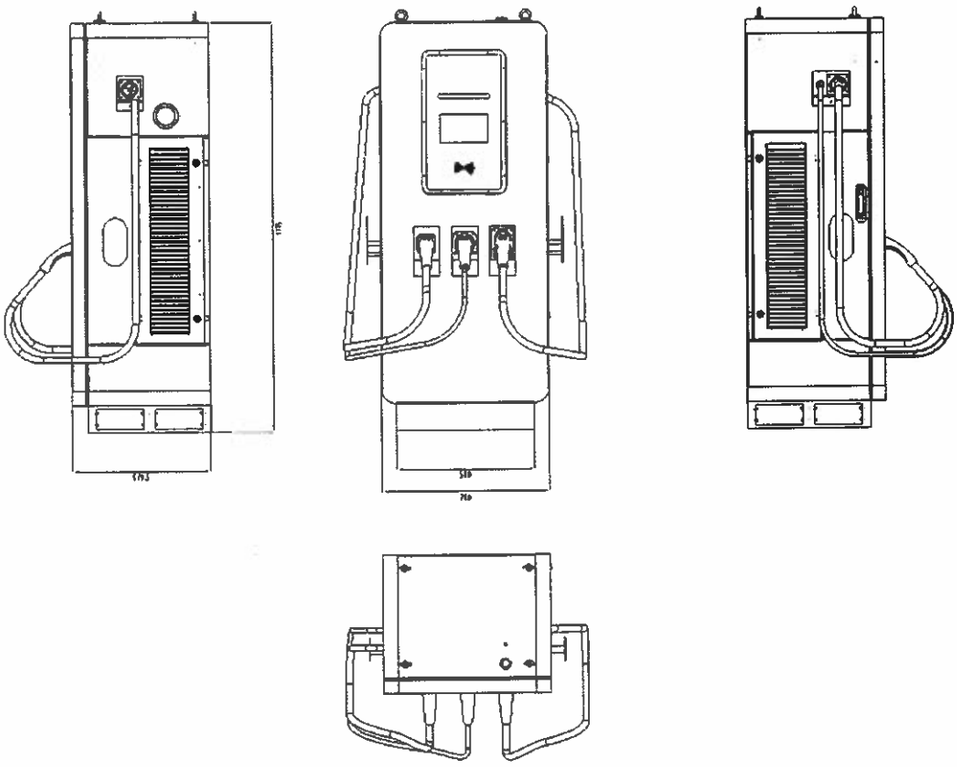



Teison

Instruction Manual

Model:TS-EDC-150-001

89000000

Teison Energy Technology Co.,Ltd

NO.276 MuseumRoad,Yangzhou,Jiangsu,China

www.teison.com www.teisonev.com www.evs-cn.com

Preface



Thank you for using the DC charger 3P-D- series, and the user's manual is special for the model TS-EDC-150-001. Please read this manual carefully before using the product and ensure installation and operation follow the manual. Please keep the user's manual in a safe place for future maintenance or reference during the operation.

The charger has been subject to strict quality control before leaving the factory. You can use it with confidence. If you have any difficulties or problems, please contact us.

This manual is copyright to and owned by the manufacturer.

It may not be released in part or full without our written permission. We reserves the right to revise the contents of this manual. Due to the upgrade of the product, the contents of this manual may be modified and adjusted without notice. You can obtain relevant information through our sales channels and customer service. This manual is a general manual for DC charger. Please refer to the machine for actual data if there is a discrepancy with the actual product.

CONTENT

Product Overview

1.Product overview 5

Announcements

2.Announcements 3

Technical Parameters

3.Technical parameters 4

Service Enviroment

4.Service enviroment 6

Installation

5.Installation 6

Preparing For Use

6.Preparing for use 7

Operating Instruction

7.Operating instruction 10
- 7.1 User instructions 10
- 7.2 Admin Instructions 13
- 7.3 My Tesion APP Manual 18

Transportation And Preservation

8.Transportation and preservation 30

General Troubleshooting

9.General troubleshooting 31

69000069



1. Product overview

The DC charger is in compliance with IEC 61851-1:2017, EN 61851-1:2010, EN 61851-23:2014, EN 61851-24:2014, IEC 61851-21-2:2018, GB/T18487.1-2015, and the corresponding communication standards GB/T 27930-2015, GB/T 34657.1-2017, GB/T 34658-2017. The communication protocol with central management system (CMS) is in compliance with OCPP 1.6 based on ARM architecture and Linux / Android platform.

Nomenclature: TS-EDC-150-001

3P	Three phase input
150KW	Rated output power
D3	DC output with three charging connector
100A	Rated current of charging connector
EU01	version 01

2. Announcements

I.Install, maintain and repair the DC charger under power OFF.

II.Non-professionals are forbidden to open the door when the power is on.

III.Don't try to remove the connector during charging.

IV.Press the emergency stop button when abnormal operation.

V.Do not stack sundries at the bottom and back of the charger to block the ventilation.

VI.Dedust the inside every month, especially for the strainer.

VII.Check the SPD every month, which is in the back of the charger. Replace the SPD when the Indicator is in red.

3.Technical parameters

Item Numbe		TS-EDC-150-001
Power input	Input rating	AC400V 3ph Wye 100A max
	Number of phase / wire	3ph / L1, L2, L3, PE
	Power factor	>0.98
	Current THD	<5%
	Efficiency	>95%
Power output	DC Output power	150kW (2gun)
	DC Output rating	DC200V-750V DC
	DC Output accuracy	<0.5% (voltage and current)
	AC Output power	22kW (1gun)
Protection	Protection	Over current, Under voltage, Over voltage, Residual current, Surge protection, Short circuit, Over temperature, Ground fault
Protection	Display	7" touch screen
	Support language	English (Other languages available upon request)
	Charge option	Charge options to be provided upon request: duration, energy, or charging by fee
Environmental	Operating temperature	-20 ℃ to+55℃ (derating when over 55℃)
	Storage temperature	-40 ℃ to+70℃
	Humidity	< 95% relative humidity, non-condensing
	Altitude	Up to 2000 m (6000 feet)
Mechanical	Ingress protection	IP55
	Enclosure Protection against External Mechanical Impacts	IK10 according to IEC 62262
	Cooling	Air forced
	Charging cable length	4m
	Dimension (W*D*H) mm	750*780*1760mm
	Weight	480kg

00000070



4.Service environment

I.Operation temperature: -20℃...+55℃

II.RH: 5%...95%

III.Attitude: <2000m

IV.Installation environment: without strong magnetic interference.

V.Peripheral space: >0.1m

5.Installation





5.1installation condition

I.The charger should be installed on a flat concrete foundation, with a cable entrance reserved.

II.The vertical inclination is less than 5%.

III.Fix the bottom of the charger by eight M8 screws embedded in the foundation.

IV.Keep at least 100cm spacing around the charger for heat dissipation and operation

V.An Awning is recommended.

5.2Electrical connection



The electric supply system is 380VAC 3 phase Wye. Connect the external cable to the internal terminals according to the symbol, La, Lb, Lc, N and PE (earthing).

5.3 Cross area of cable:

Power of charger	Cross section area
150kW	3×95mm² + 2×50mm² （N LA LB LC+PE）

Main cable specification:

60KW	wdz-yjv22-0.6/1kv-3×35mm² + 2×16mm²
90/120KW	wdz-yjv22-0.6/1kv-3×70mm² + 2×35mm²
150/160KW	wdz-yjv22-0.6/1kv-3×95mm² + 2×50mm²
180KW	wdz-yjv22-0.6/1kv-3×120mm² + 2×70mm²

Install the cable holder larger than 150mm from ground(grade).

The cable entry holes with a diameter of 106mm.

Select five-core cables for three-phase wire.

5.4 connector specification

The copper terminal connector has two modes, OT and DT.

• If it is a flexible cable, it is recommended to use the wire nose of the OT series, also commonly known as the open wire nose. We recommend to use OT-200A for our EV charging station. Figure 1-1 shows more OT-types.

• If it is a hard cable, the cable lug used is the DT model, which is the kind of tube-type cable lug. This model is marked with the square number of lines, and the size of the line nose is selected according to the cross-sectional area of your line. For example, your 70mm2 cable, the wire nose model should be DT-70. Figure 1-2 shows more DT-types.

00000071

Parameter

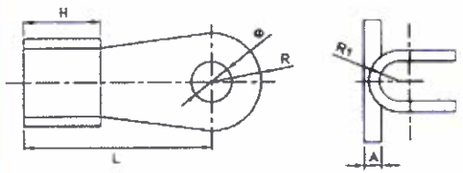

Catalog No.	Dimensiongs(mm)					
	Φ	H	L	R	R1	A
OT-10A	5.2	6	14.5	4.6	2	0.8
OT-20A	6.2	7	17	5.5	2.5	1
OT-30A	6.2	8.2	19	5.8	3.2	1.2
OT-40A	6.2	9	19.5	6.2	3.5	1.2
OT-50A	6.2	9	23	6.5	3.5	1.2
OT-60A	8.2	10	24	7	4	1.4
OT-80A	8.2	11	25	8	4.5	1.5
OT-100A	8.2	12	29	8.5	5	1.5
OT-150A	10.2	12	31	9	5.5	1.6
OT-200A	10.2	14	33	10	6	1.7
OT-250A	10.2	15.5	36	10.5	6.5	2
OT-300A	12.2	16	40	11.5	7	2
OT-400A	14.2	18	43	13	8	2.2
OT-500A	14.2	20	46	14.5	8.5	2.4
OT-600A	16.2	22	50.5	16	10.5	2.8
OT-800A	18.2	26	61	17.5	12.5	3.2
OT-1000A	18.2	33	66	20.5	15.5	3.8

Figure 1-1 OT copper terminal connector



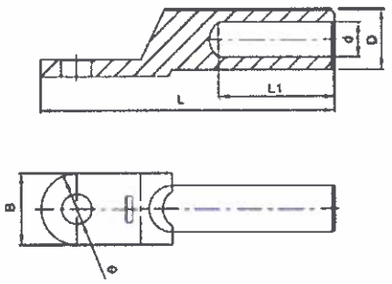

Catalog No.	Dimensiongs(mm)					
	Φ	D	d	L	L1	B
DT-10	8.5	9	5.3	62	28	16
DT-16	8.5	10	6.5	68	30	16
DT-25	8.5	11	7	70	33	18
DT-35	10.5	12	8.58	80	36	20.5
DT-50	10.5	14	9.5	85	38	23
DT-70	12.5	16	11.5	95	43	26
DT-95	12.5	18	13.5	104	46	28
DT-120	14.5	20	15	112	49	30
DT-150	14.5	22	16.5	120	51	34
DT-185	16.5	25	18.5	125	55	37
DT-240	16.5	27	21	136	60	40

Figure 1-2 DT copper terminal connector

00000072



5.5 Installation

5.5.1 Connector

• We recommend placing it on a flat and level ground, and the cabinet needs to be placed 150mm above the ground. You need to build a foundation to meet this requirement.

• The charging station is fixed on the charging foundation by expansion bolt. You need to drill 4 holes around the foundation. According to the actual use of the charging station, we recommend that the positions of the 4 holes are 400x440mm and aperture size is 7mm., You can find more detail in Figure 2-1

• Align the 4 holes of the charging pile support plate with the holes on the foundation according to the previous holes on the foundation, and fix them with M12x60 expansion bolt.

• There are 4 rectangular cable entry ports on both sides of the bottom of the charging pile chassis, you can use them according to the actual situation. For safety reasons, all of the cables need to enter the inside of the cabinet through a hole with a radius of 106mm at the bottom of the cabinet.

5.5.2 Cable connection

• In order to facilitate the installation of the charging pile power cable, we use different colors to mark the installation position, yellow represents the A phase of the three power supplies, green represents the B phase, red represents the C phase, and the neutral line is light Blue indicates that the ground wire needs to be installed on the left side as shown in Figure 2-1.

• For the convenience of installation, all cables need to be inserted into the OT/DT copper connectors and fixed to the corresponding positions provided by us with screws of corresponding sizes. You can find more detail in Figure 2-3.

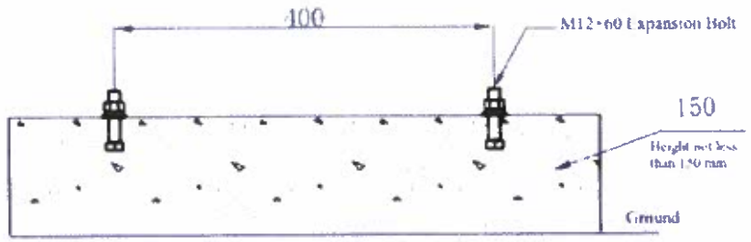

Figure2-1 Schematic diagram of foundation installation

6. Preparing for use

I.Insure the input circuit breaker in clause 5.2 is OFF.
II.Check the earthing is correct and the input voltage is correct.
III.Close the circuit breaker in clause 5.2 to ON.
IV.Check the door is locked correct.
V.Press the ON button and access into service.

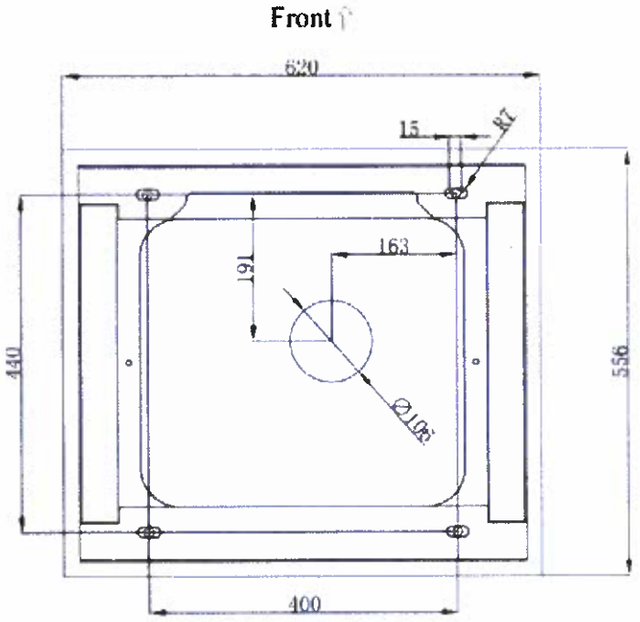

Figure2-2 Bottom identification diagram of the charging station

7.Operating instruction

7.1 User instructions

1:Insert the connector into the EV inlet.

00000073

2: Select the corresponding connector.

connector 1: Unfired

connector 2: Inserted

connector 3: Charging

3: Waiting For Charge Card.

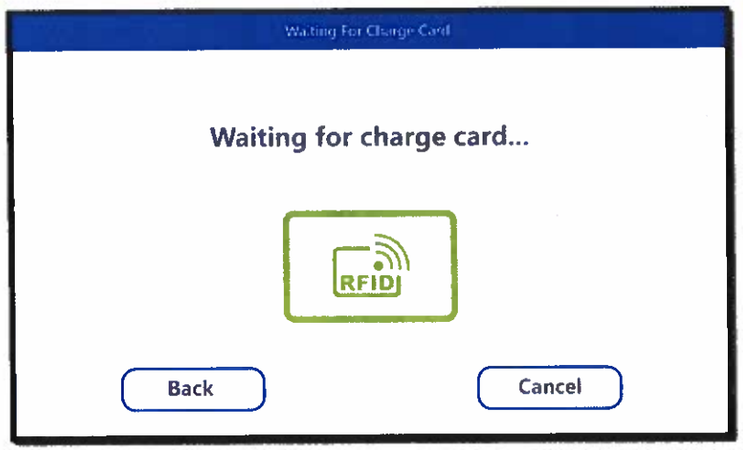

4: System Automation and Automobile Communication with the car and starts charging.



5: Real-time Charging Information.

When the car battery is full, stop charging automatically or stop charging manually by "Stop".

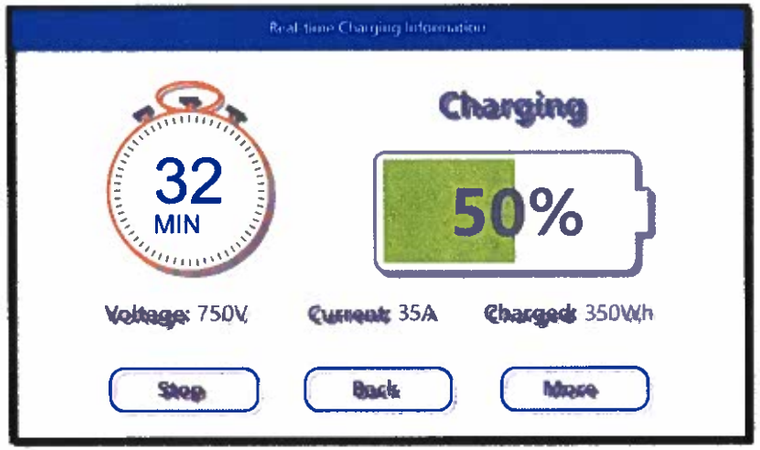

00000074

The bill is displayed at the end of the order. Plug the charging gun back into the side socket of the device.

7.2 Administrator Operational Instructions

1: Click more - > Settings to open the login settings page



2:Enter password 123456 to enter settings page

3: Settings page

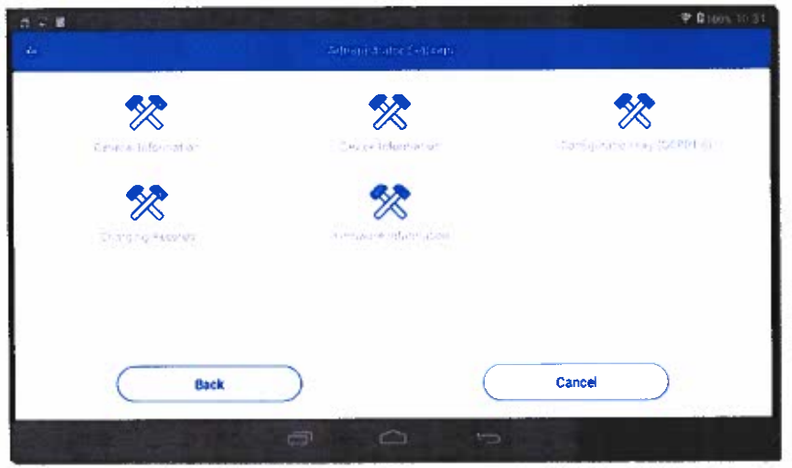

1: General Information

Basic Information Settings

2: Device Information

00000075

Basic equipment information related to OCPP networking

3：Configuration Key

Settings related to OCPP networking

4： Charging Records

Charging Recording Information

5： Firmware Information

Software upgrade information related to OCPP networking



1：Language:

Select System Language, default to English

2：Charging Station Management System

setting up OCPP protocol and networking with cloud servers

3：Total DC power module

Change the number of power modules

4：Reserved power module per connector

Set the number of exclusive power modules for each charging gun

5：Dynamic Used Power Modules

Display the number of power modules currently used for charging

6：Android Virtual Keys

Display or hide the return key

7：Fan Cooling Duration

Prohibition of amendment

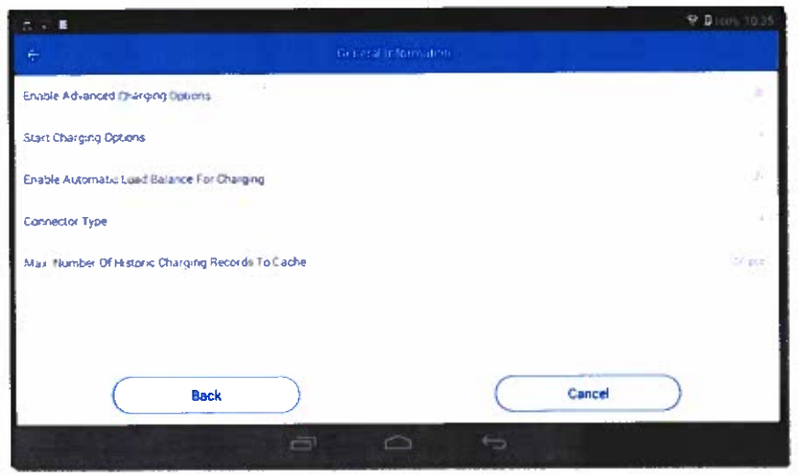

8：Enable Advanced Charging Options

Display or hide the charging mode (Amount,Time,Power,SOC)

9：Start Charging Options

Setting up Identity Recognition

- **Enable Charging Card:** Charging by swipe card
- **Enable QR Code:** Charging by QR Code
- **Enable Anonymous Charging:** Unrestricted charging

00000076

10:Enable Automatic Load Balance For Charging

- Enabling: The system automatically distributes the output power of two guns
- Disabled: Customers need to manually select single gun output power

11.Connector Type

Setting up Charging Gun Type

- Number Of Connectors: Select the Number of Charging Guns
- Display Connector Type: Pin icon for displaying charging gun
- Connector Type: Setting up local charging standards

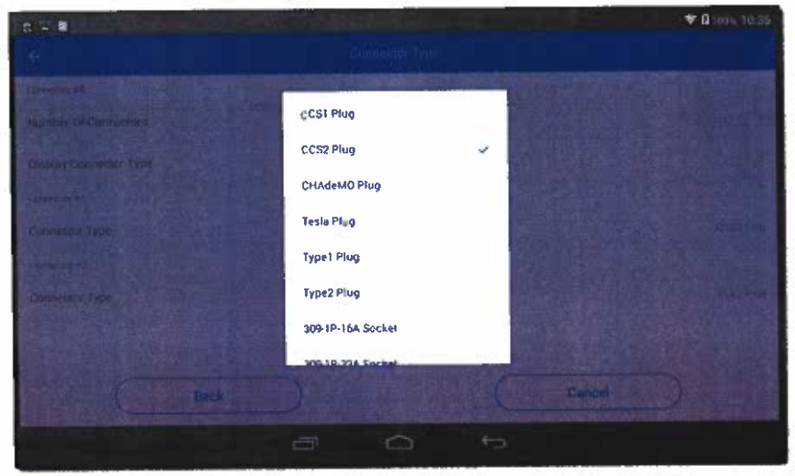

7.3My Tesion APP Manual

7.3.1introduction

My Teison APP is a charging point management APP developed by Teison Energy Technology Co. Ltd.My Teison APP consists of two modules, Home and Commercial.

In the Home module, you can control the Teison smart wallbox charger.

In the Commercial module, you can control the Teison OCPP charger.

7.3.2.Login/Register/Forget Password

On the first page of My Teison APP, select the commercial.If you have not logged in before, the login page is displayed, otherwise, the main page is displayed.

Enter your account email and password to login.



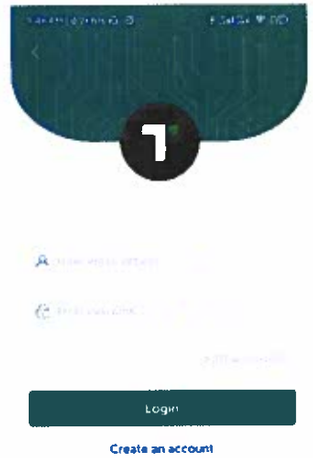

If you don't have an account, you can set up one first. In Sign up page, enter email ,verification code(send via email),username and password and so on.After successful registration, log in to the system.

If you forget your password, you can use forget password to reset your password.

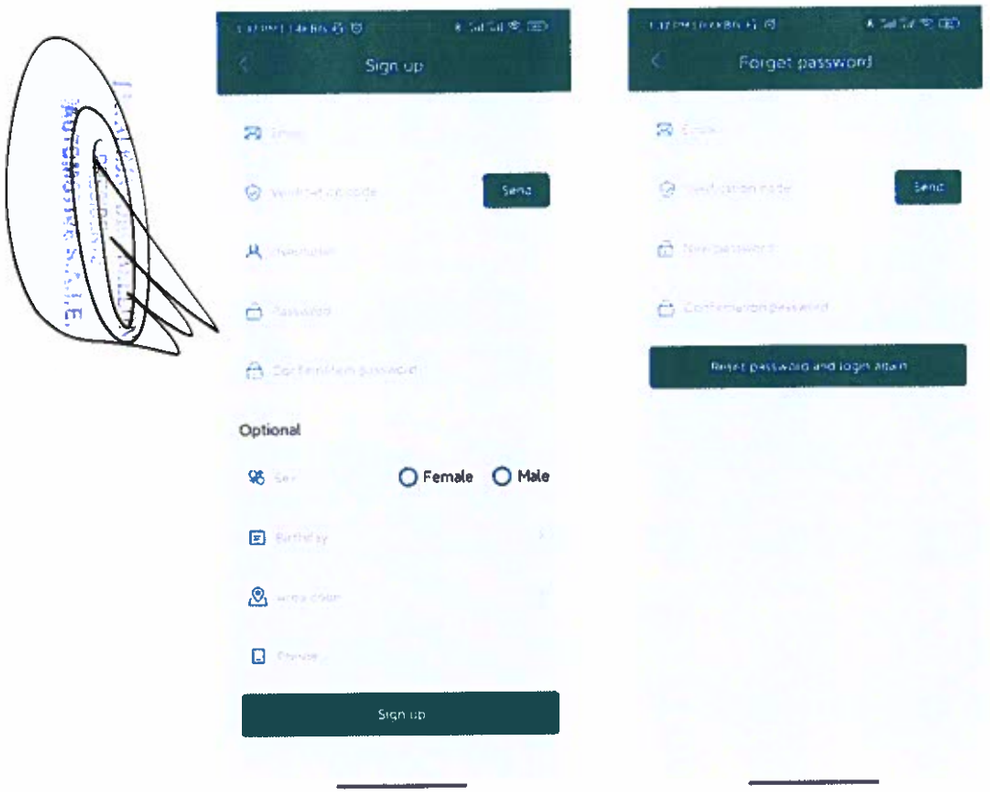

7.3.3 Home(Main)

I.Search for locations on Google Maps or Apple Maps
II.Locate the current location
III.Click the charging station icon to view information about the charging station
IV.Multi-condition find charging station
V.Charging station Collection and Device Collection
VI.View charging stations by list

By default, the charging station near the current location is displayed,If you want to search for a specific location, you can search the address bar above.

Click icon 4, you can search the charging station in pop-up by condition of Operator,Socket Type,Power.

Click icon 3, you can see the charging station detail in pop-up.Sunch as station name, operator, score, address, socket type and number, distince.And by click navigation icon, the Google/Apple Map popup navigation information; click station name you will enter the charging station details page.

Click icon 6, you will view all the charging station by list. Click station name you will enter the charging station details page.

Click the scan button at the bottom of the screen to scan the QR code of charging point and enter the charging point details page.

00000078

7.3.4.Charge Station

On the charging station details page, you can view the basic information of the charging station, the comment information of the charging station, the information of the charging point, and carry out relevant operations.

I.Click icon 1, you can add or cancel the charging station in to collection
II.Click icon 2, you will enter charging point detail page
III.Click icon 3, you can add or cancel the charging point in to collection
IV.Click icon 4, you will enter charging station comments page, you can ses all the comments of the charging station

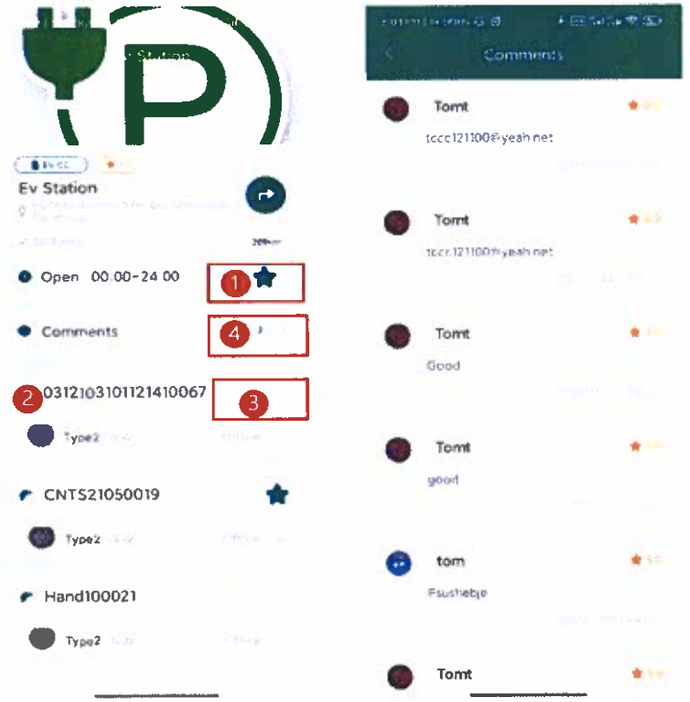

7.3.5.Charging Gun

On the charging gun details page, you can view the basic information of the charging gun, including the serial number, type, power and status, as well as the charging strategy and payment method of the charging gun.

If the charging gun is in Preparing status, you can click 'Start Charging' to enter charging page. If the charging gun is not correct ,you can drop down to refresh the page.

00000079



7.3.6.Charging

On the charging Settings page, you can choose charging mode, including quick charging, charging by time, charging by energy, and choose the payment methods, including charging card payment and credit card payment

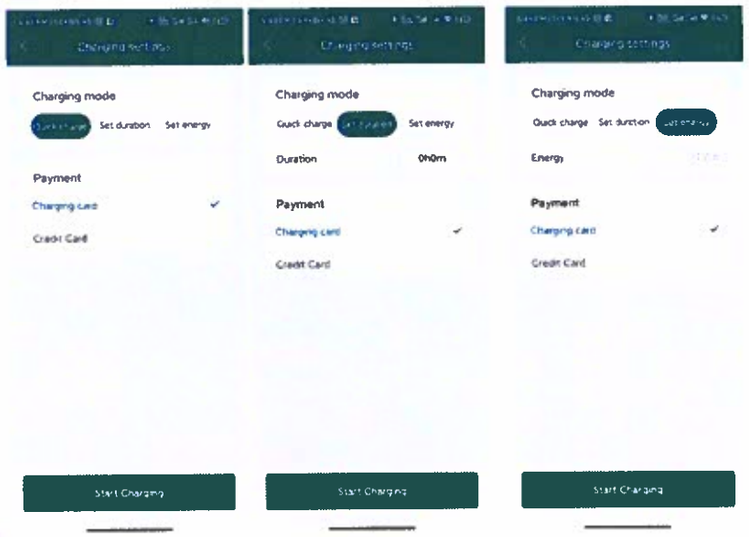

After selecting the credit card payment, you can add the credit card information and select the corresponding credit card to pay for the chagring.

7.3.7.Record

View the list of all charging records, and sort them by date, charging quantity, charging time and power consumption. Click one record to enter the page of charging record details.

On the charge Record details page, view all the detailed information about the charge record.

On the charging record page, click Statistics in the upper right corner to enter the charging data Statistics page. View the last three months or three years of charging statistics.

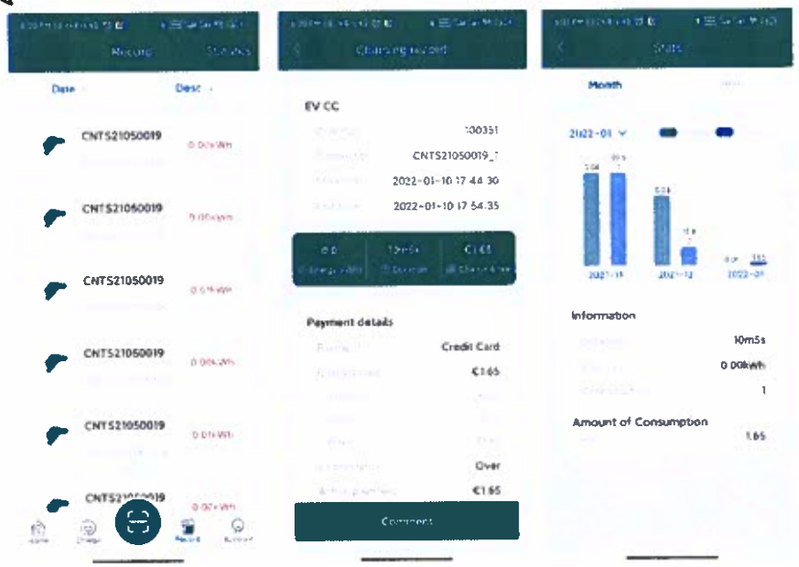

7.3.8.Account

I.Click icon 1, enter 'Personal infomation' page.
II.Click icon 2, enter 'Message' page.
III.Click icon 3, enter 'My Collection' page.
IV.Click icon 4, enter 'My Charging Card' page.
V.Click icon 5, enter 'Feedback' page.
VI.Click icon 6, enter 'Setting' page.
VII.Click icon 7, enter 'About us' page.

On Personal information page,View all personal information, click your profile picture, upload a new picture to modify your profile picture. Click Logout button to exit the current login, and click Reset Password to enter the interface for changing the Password. Enter the old Password, new Password, and new Password to confirm changing the login Password.

On the messages page, view system messages, my feedback, and my comments.Comments can be deleted on the comment details page.

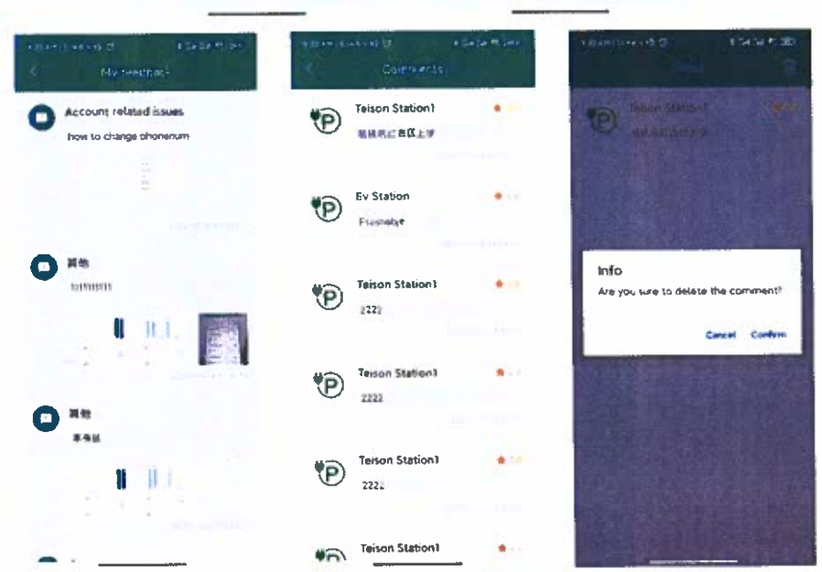

On my Collection page, view a list of all my favorite charging stations and a list of all my charging guns, click to enter the details page..



On my charging card page, view all my charging cards, including charging card number, balance, status, etc.

On my feedback page, add feedback, select feedback type, input feedback content, upload pictures.

AUTOMOTIVE S.A.E.
00000082



On the Settings page, you can set the image to be displayed only in wifi environment, visit the official website of Teison, check the Privacy policy of My Teison, and clear the cache.

Check out the Version of My Teison on the About Us page.

8.Transportation and preservation

I.It is recommended to use a forklift for loading work.
II.A lifting ring mounting hole is reserved at the top of the charger.
III.Do not stack the charger during transportation.
IV.Please bundle the equipment securely during transportation to prevent dumping.
V.Please keep the outer packaging of the equipment until the installation site, so as to protect the charger's enclosure.
VI.Keep the packaging film of the device when long-term storage for moisture protection.
VII.The charger must be erected to prevent tilting or lying on the side.
VIII.Prevent heat source away to the charger.
IX.Store the equipment indoors, keep the environment dry and ventilated, and keep away from the water source.

00000083

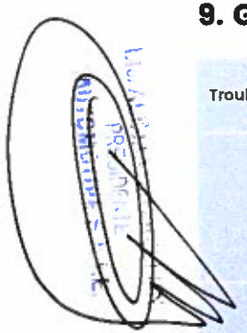

9. General troubleshooting

Trouble shooting No.	Fault phenomenon	Solution
1.	No display	I.Open the rear door to check the power supply wiring and contact. II.Open the front door to check the touch screen 2-pole power connector contact. III.Open the rear door and check the 10A fuse at the bottom of the cabinet by multimeter.
2.	Unable to charge	I.Check the emergency stop button. If it is pressed, release it in the direction of the arrow. II.Check the charging connector is in a good contact to EV. III.Open the front door and observe whether the POWER indicator of the power module is always light. IV.Open the rear door and check whether the input power of the power module is in a good contact. V.Check the corresponding circuit breaker of power module at the bottom of the cabinet tripping or not.
3.	No output under charging process	I.Open the rear door and check the corresponding DC contactor failure of the charging connector by multimeter. II.Open the rear door and check the corresponding fuse of the charging connector by multimeter.
4.	Insulation error	Check whether the insulation of the DC bus is in a normal status.
5.	Electricity meter communication failure	Open the rear door and check whether the RS485 connector of the meter is in good contact.
6.	Upriver power supply tripping frequently	I.Check whether the upriver circuit breaker is in a good condition. II.Replace the upriver circuit breaker to a larger rated current if the rated current is too small.

Warning:
Withdraw the charging connector before electrical maintenance work!
Be sure to cut off the circuit breaker of the charger cabinet and the upriver circuit breaker before electrical maintenance work!

00000084

00000085

Teison

Product Catalog

Yangzhou Teison New Energy Co.,Ltd

No. 9 of Meihu Road, Hanjiang District, Yangzhou city
Jiangsu Province, China
+86-514- 87869182
info@teison.com
www.teison.com

Yangzhou Teison New Energy Co.,Ltd

00000086

FAST AND SAFE

CONTENTS

Company Introduction 1

Teison overall solution of charging station 3

Intelligent charging management platform 5

Certificates 7

Mode 2 portable EV charger pro 9

Mode 2 portable EV charger mini 11

EV wallbox smart mini 15

EV wallbox home 17

EV wallbox home pro 19

EV wallbox pro-smart OCPP 21

DC charging station 25

EV charging cable 29

Accessories 30

Cases 31

After sales service 33



00000087

Yangzhou Teison New Energy Co.Ltd

Company

Yangzhou TEISON New Energy Co.,Ltd is a company that specializes in electric vehicle charging products, and is also a leading company in the industry to develop OCPP smart charging solution both on hardware and software.

The company has independently developed basic and smart home charging station, OCPP full function smart charging station, portable mode 2 charger and DC fast charging station.

Teison business scope covers the world, and it has also established distributors in many countries, including the United Kingdom, Spain, Belgium, Australia, and the United States.

As a market-active R&D company for EV charging solution, over the past 8 years, Teison has been actively participating in EV charging infrastructure construction projects in more than 20 European countries, and are committed to efficiently customizing and developing high-standard products for more than 200 company customers.

We hope you to enjoy the cooperation with Teison Group.

Holistic

Esac

Attentive

Real

Thoughtful



Teison overall solution of charging station

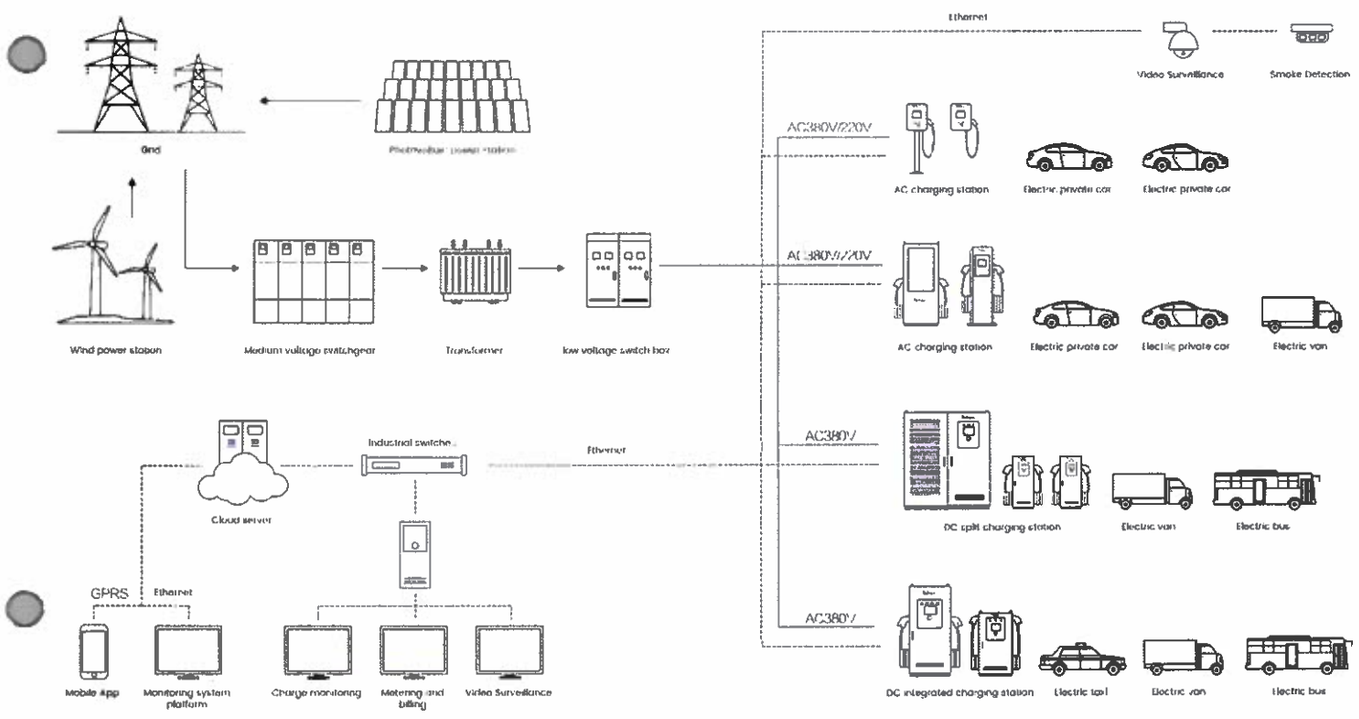

Lic. ALEJANDRO [illegible]
PRESIDENTE
AUTOMOTIVE S.A.P.I.

00000089

Intelligent charging management platform

Telson charging operation management platform

The Telson charging operation management platform is a system platform that integrates "people, vehicles, and charger" with "charging services" as the core. It is a web-based remote monitoring system. Users create a power station through the system, and adding the charging charger under power station, you can monitor the operation status of each charger in real time, learn key data such as the charging capacity and charging amount of the charger, and check the operating status of the equipment, including information such as faults and alarms. Through various analysis charts it can make an effective assessment of the operation status of the power station.

Platform function

Charging method

APP scan code to charge

IC card starts charging

The platform starts charging remotely

A variety of data analysis and display forms can control and analyze the operation status of the network at any time.

App charging form display

00000000

Certificates

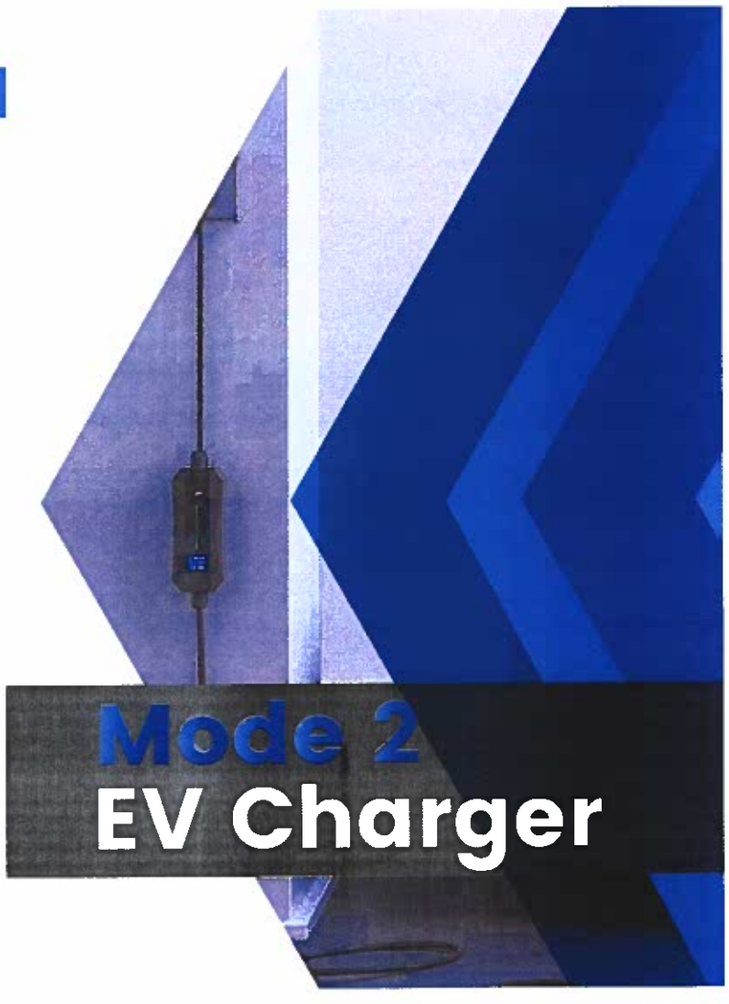

00000091

MODE 2 EV CHARGER Pro

Features

Easy use
Plug & play, easy operation
Current adjust by simple press on button

High efficiency
Max 7.4kw charging power

Portable and convenient
Charge your EV whenever and wherever

Reliable & safe
TUV & CE approved top quality

Advantages

IP65
TUV approved protection level for safety charging in extreme environment

Current adjustable
Max 7 levels charging current selection

Colour screen
Show real-time charging status

Solid design
Strong cable retention
Drop & Crush resistance
Enclosure strong enough to withstand the weight of a MPV

Safety & protection
AC30mA+DC6mA protection
Circuit board equipped with all necessary safety protection

Temperature monitoring
Above 85°C will cut off immediately and resume below 75°C

Appointment
Max 8 hours scheduled delay start on charging time

Parameter

Specification	Model	TS-PEC-002-16A	TS-PEC-002-32A
Electrical Properties	Voltage	230VAC +10%	230VAC +10%
	Max Output Current	16A (6/8/10/13/16A Optional)	32A (6/10/13/16/20/32A Optional)
	Max Output Power	3.6kw	7kw
	Cable Specification	3*0.5mm²+2*0.5mm²	3*6mm²+2*0.5mm²
	Frequency	50/60Hz	
Structure Design	Residual current protection	30mA or 30mA +DC 6mA	
	Display	FB-FCD	
	LED Indicator	LED Light bar	
	Front Panel	PMMA	
	Installation Method	Wall-mount/carry-on Optional	
	Charging Outlet	IEC/2 + 4M charging cable	
	Housing Material	PC+GF 10%	
Security Protection	Safety Standard	IEC/EN 62752:2016	
	Multiple Protection	Over/Under voltage protection, Surge protection, Over temperature protection, Over current protection, Leakage Protection, Short circuit protection, EFT Protection	
	Warranty	1 year	
Environmental Performance	Working temperature	-30℃-60℃	
	Storage temperature	-40℃-70℃	
	Working humidity	5%-95%, No condensation	
	Protection Level (control box)	IP65	
	Altitude	<2000m	
	Application Site	Indoor/Outdoor	
	Cooling Method	Natural cooling	
Extra Function	Temperature detection function	Yes (check the temp of PCB and show it on the screen)	
	Schedule charging	Yes (1-8hours)	
Packing Details	Product Size	255*109*55mm	
	Product Weight (Net Weight)	<2.7KG	<3.3KG
	Product Weight (Gross Weight)	<2.0KG	<3.5KG

PRESIDENT
AUTOMOTIVE S.A.L.

00000092

MODE 2 EV CHARGER
Mini

Features

Real Mini
Easy hold by one hand

high safety performance
Integrated mainboard, high efficiency and eco-friendly

Robust and durable
IP65 protection grade for outdoor use stably

Advantages

IP65
Safely use in some extreme environment

Current adjustable
Use 4 levels charge current switch

LED Indicator
Status clearly indicated by different colors

Multiple Protection
All necessary protections are included

Parameter

Specification	Model	TS-PEC-003
Electrical Properties	Voltage	230VAC ±10%
	Max Output Current	16A (8/10/13/16 Optional)
	Frequency	50/60 Hz
	Max Output Power	3.5kw
	Residual current protection	30mA AC
Structure Design	LED Indicator	4 Indicators
	Charging Outlet	TYPE1/2, 4M charging cable
	Housing Material	PC +GF 10%
	Front Panel	PC
Security Protection	Safety Standard	IEC/EN 62752:2016
	Multiple Protection	Over/under voltage protection, Surge protection, Over temperature protection, Over current protection, Leakage Protection, Short circuit protection, EV Protection
	Warranty	1 year
Environmental Performance	Working temperature	-30°C ~55°C
	Storage temperature	-40°C~70°C
	Working humidity	5%-95%, no condensation
	Protection level (control box)	IP55
	Altitude	<2000m
	Application site	Indoor/Outdoor
	Cooling method	Natural cooling
Packing Details	Product Size	180*81*45mm
	Product Weight (Net Weight)	0.8KG
	Product Weight (Gross Weight)	1.2KG

00000093

Reservation Charging
Regulating Current
IP65
Teison
Available
Multiple Protection
Smart MINI
EV
Wallbox

00000094

EV WALLBOX
Smart Mini

Features

App Cloud control
- Remote control your wallbox anywhere through WiFi and 4G
- Bluetooth local control without network
- Multiple wallbox control in one App

Max Current Adjustable
- Adjust the max output current to limit the max capacity of your wallbox
- Both 3 phase/1 phase compatible by smart input

Scheduled Charging
- Select the time you planned to start and stop charging

Charging Record
- Check and export the wallbox charging record by user, duration and energy consumption
- Choose the time period you need for the record

RFID Recharge system
- Recharge for the RFID card inside EVSE
- Check recharge and charge record for RFID system

Load Balance
- Load balance for single charger by communicating with RS485 meter

OCPP Full Function
- Compatible with full function of OCPP 1.6 J/S, 2.0

Flexible Optional configs
- Customizable for 4G & RFID module, PCB type, type PEN protection

Parameter

Specification	Model	TS-EVC07-003	TS-EVC11-003	TS-EVC22-003
Electrical Properties	Voltage	230V AC ±10%	380V AC ±10%	380V AC ±10%
	Output Current	32A	16A	32A
	Frequency	50/60Hz	50/60Hz	50/60Hz
	Output Power	7kw	11kw	22kw
	Residual current protection	TYPE A (AC 30MA)		
Design	Charging Outlet	4M charging cable with type1/2 plug or type2 socket		
	Housing Material	PC/V0 for outdoor		
	Installation Method	Wall-mount/Floor-stand		
	Communication Protocol	OCPP 1.6 J-SON		
Environmental Performance	Safety Standard	EN 61851-1		
	Warranty	2 years		
	Protection Level	IP65		
	Temperature/Humidity	-40~50°C/5%~95% without condensation		
	Working Altitude	≤ 2000M		
	Application Site	Indoor/Outdoor		
	Working temperature	-30°C~60°C		
	Storage temperature	-40°C~70°C		
	Working humidity	5%~95%, No condensation		
	Altitude	≤2000m		
	Salt spray test	Meet IEC 61851-1: 2017		
	Atmospheric pressure	80kPa~101kPa		
	Temperature and humidity cycle	Meet IEC 61851-1: 2017		
Functionality	Network Gateway	Bluetooth and WIFI as default		
	Mobile APP (Ios and Android supported) functions under Bluetooth	Scheduled charging; Start charging; Stop charging; Current adjustment (memorable); plug and play charging switch on APP; Charging status shown on APP		
	Added APP functions under Wifi / 4G	Charging records shown on mobile APP; view and update the PIN code; firmware updating function(OTA); multiple wallbox control		
Packing Details	Product Size	278.5*278.5*100mm	278.5*278.5*100mm	228.5*228.5*100mm
	Product Weight	4.4KG	5.2KG	5.4KG
Optional Config	Residual current protection	TYPE B (AC 30MA + DC 6 MA) as optional		
	Network Gateway	4G as optional		
	G-PEN detection	as optional		
	RFID	as optional (with 3 RFID cards)		
	load balance	RS485 meter as optional		

00000095

EV WALLBOX
Home

Features

Simple charge
Plug and easy to play, very convenient

Real-time Display
Voltage, Current, Time, Status, fault and power. Take a look will know all

Highly Integrated
Highly integrated and compact design more maintenance and shipment costs

More safety
The charger include over current, over voltage, surge, low voltage, leakage protection and DC protection

Advantages

Super Screen
4.3" super screen, can check the screen information easily

Switch design
Plug in, then the switch is to start or stop charging

Metal enclosure
Super heat absorption performance, alleviate overheating during charging. Increase service life

Integrated appearance & structural design
EV charging station with no fuse plug is optional according to your request

Parameter

Specification	Model	IS-EVC07-001 (S)	IS-EVC11-001 (S)	IS-EVC22-001 (S)
	Voltage	230VAC ±10%	380VAC ±10%	380VAC ±10%
Electrical Properties	Output Current	32A	16A	32A
	Frequency	50/60Hz	50/60Hz	50/60Hz
	Output Power	7kw	11kw	22kw
Structure Design	Residual current protection	30mA or 30mA +DC 5mA		
	Display	4.3" LCD screen		
	Charging Outlet	One charging socket (Type 2) /4M charging cable		
	Housing Material	Galvanized steel		
	Front Panel	PC		
	Installation Method	Wall-mount/floor-stand		
Security Protection	Safety Standard	EN 61851-1		
	Warranty	2 years		
	Protection level	IP65 for wallbox		
	Application Site	Indoor/Outdoor		
Environmental Performance	Working temperature	-30℃-60℃		
	Storage temperature	-40℃-70℃		
	Working humidity	5%-95%, No condensation		
	Working Altitude	≤2000m		
	Salt spray test	Meet IEC 61851-1: 2017		
	Atmospheric pressure	80kPa-101kPa		
	Temperature and humidity cycle	Meet IEC 61851-1: 2017		
Packing Details	Product Size	200*200*91mm	200*320*95mm	200*320*95mm
	Product Weight	4.45/3.5kg	6.47/3.85kg	6.47/3.55kg

Lic. ALEJANDRO [illegible]
PRESIDENTE
AUTOMOTIVE [illegible]

00000096

EV WALLBOX
Home Pro

Features

Dynamic load balance
Fastest possible charging with capacity

Colour Screen
5" Colour LCD screen displaying operation status, charging progress

Housing Material
PC V0 for outdoor

Smart Start & Stop
Smart RFID radio frequency identification

[Cable not included]

Advantages

Emergency Button
Stop charging immediately in emergency

Protection Grade
IP65 enclosure

Modular Design
Configurations can be added or substituted

Residual Current Protection
30mA or 30mA +DC 6mA

Safety Protections
Self-checking, fault alarm, over-current, over-voltage, under-voltage, leakage, anti-lightning, emergency stop, pull-out to power-off, auto power-off or abnormal charging, full auto-stop and other protections

Parameter

Specification	TS-EVC07-002 (S)	TS-EVC11-002 (S)	TS-EVC22-002 (S)
Rated Voltage	230VAC +10%	380VAC +10%	380VAC +10%
Max Output Current	32A	16A	32A
Frequency	50/60Hz	50/60Hz	50/60Hz
Max Output Power	7kW	7kW	22kW
Emergency Stop Button	Yes		
Display	LCD screen		
RFID Function	3pcs cards		
Residual current protection	30mA or 30mA +DC 6mA		
Charging Outlet	One charging socket (Type 2) 7.4M charging cable		
Housing Material	PCV0 for outdoor		
Front Panel	PC		
Installation Method	Wall-mount/Floor-stand		
Safety Standard	PS/EN851-1		
Warranty	2 years		
Protection Level	IP65		
Temperature/Humidity	+30-50°C/5%-95% without condensation		
Working Altitude	≤2000M		
Application Site	Indoor/Outdoor		
Product Size	356x324x120mm		
Product Weight	5.3/7.0KG	5.3/8.2KG	5.5/8.5KG
Optional Parts	Residual current protection		TYPE B RCD
	Energy Meter		MID certified

Lic. ALEJANDRO [illegible]
PRESIDENTE
AUTOMOTIVE S.A.L.C.

00000097

EV WALLBOX
Pro-Smart OCPP

Features

Commercial Charging Management
Remote control your charging station with OCPP Protocol

Monitoring and Reporting
Track and adjust power consumption

Economic
Select your energy tariff and let the system automatically work out the cheapest time to charge your EV

[Cable not included]

Advantages

More Durable
PC V0 material, which can bear smashing, throwing and other cruel environment

OCPP full function
Our charging pile has OCPP 1.6-J full functions, including core functions, Smart charging, appointment, remote firmware upgrade, etc

Modular design
Configurations can be adjusted subtracted according to your request, which is also simple and convenient to assemble and maintain to save your operating cost

More secure
The charger uses MID certified meter to ensure accuracy and built-in RCD to secure safety. The charger also can include type B RCD to make the charging safer

Parameter

Specification	TS-FVC07-002C-001 (S)	TS-FVC11-002C-001 (S)	TS-FVC22-002C-001 (S)
Rated Voltage	230VAC ±10%	380VAC ±10%	380VAC ±10%
Max Output Current	32A	16A	32A
Frequency	50/60Hz	50/60Hz	50/60Hz
Max Output Power	7kw	11kw	22kw
Emergency Stop Button			1kw
Display			LCD touch screen
RFID Function			5pcs card
Energy Meter			MID certified
RCD			TYPE B/ TYPE A 30mA+DC 6mA (optional)
Charging Outlet			One charging socket (Type 2) /4M charging cable
Housing Material			PCV0 for outdoor
Front Panel			PC
Installation Method			Wall-mount/Floor-stand
Network Gateway			Ethernet/Wifi/4G
Communication Protocol			OCPP1.6 (J-SON)
Safety Standard			EN 61851-1
Warranty			2 years
Protection Level			IP65
Temperature/Humidity			+30-5/PC/5%-95% without condensation
Working Altitude			≤2000M
Application Site			Indoor/Outdoor
Product Size			398x324x120mm
Product Weight	10kg	11kg	12kg

Lic. ALEJANDRO [illegible]
PRESIDENTE
AUTOMOTIVE S.A.C.

00000098

Lic. ALEJANDRO BELLO
PRESIDENTE

Floor DC Charging Station
(60~180KW)



Installation mode	Floor type
Working ambient temperature	[illegible]
relative humidity	[illegible]
Altitude	[illegible]
input voltage	[illegible]
power	[illegible]
Number of charging plugs	Single / double / Multi-plugs
output voltage	[illegible]
Output current regulation range	[illegible]
working temperature	[illegible]
index	[illegible]
Electronic lock	Enable and Enable 1/N pulse type, with feedback
BMS auxiliary power supply	12V (24V optional)
efficiency	[illegible]
power factor	[illegible]
Start mode	Code scanning, card swiping, password, button, IN code, appointment
Cooling mode	Intelligent air cooling
Degree of protection	[illegible]

Features

Safer charging

[illegible]

More professional design

[illegible]

More convenient charging

[illegible]

Floor DC Charging Station
(240~360KW)



Installation mode	Floor type
Working ambient temperature	-40~0°C
relative humidity	5~95%
Altitude	≤250km
input voltage	AC380V±15%
power	240~360KW
Number of charging plugs	Single / double / Multi-plugs
output voltage	200~1000V
Output current regulation range	1~450A
working temperature	-25~55°C
index	≤65db
Electronic lock	Enable and Enable 1/N pulse type, with feedback
BMS auxiliary power supply	12V (24V optional)
efficiency	[illegible]
power factor	[illegible]
Start mode	Code scanning, card swiping, password, button, IN code, appointment
Cooling mode	Intelligent air cooling
Degree of protection	IP55

Features

Safer charging

[illegible]

More professional design

[illegible]

More convenient charging

[illegible]

Lic. ALEJANDRO [illegible]
PRESIDENTE
AUTOMOTIVE S.A.C.E.

Cable & Accessories

00000101

EV CHARGING CABLE

Features

Better material
Cable material TPU can work well at -35% to 55% temperature, improved technology more cable diameter thinner than common PP save shipping cost

All grades available
16A/32A , single phase/ three phase type1 / type 2 , male/female

Good structure
Plug is wholly shaped with no screw on surface not easy to broken and be affected with damp

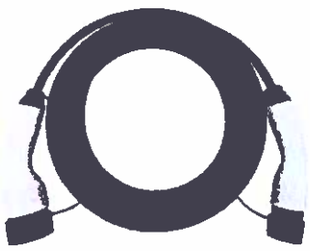

Anti fraying & drop close skin material :
Ensure the highest level of customer experience.

Accessories



Fluorescent pedestal

IEC AC charging socket
female socket for charging station

IEC AC charging socket
male socket for charging station

SAE AC charging socket
for electrical vehicle

EV charging adaptor
Type 1/2 adaptor

IEC AC plug dummy socket

SAE AC plug dummy socket



IEC AC plug dummy socket

SAE AC plug dummy socket

Lic. [illegible]
PRESIDENTE
AUTOMOTIVE [illegible]

Cases



Teison
EV CHARGING SOLUTIONS

Teison Energy Technology Co., Ltd
No.99 Mingyue Lake Road, Yangzhou, Jiangsu, China.

AUTORIZACIÓN DEL FABRICANTE

ID No.: 418539

LP ANDE N° 1731/2022

A: Administración Nacional de Electricidad (ANDE)

POR CUANTO

Nosotros, **TEISON ENERGY TECHNOLOGY CO., LTD.**, fabricante de **CARGADORES RAPIDOS DE POTENCIA PARA ESTACIONES DE RECARGA**, con fábricas ubicadas en Ltd, No.99 Mingyue Lake Road, Yangzhou, Jiangsu, China, mediante el presente instrumento autorizamos a **AUTOMOTIVE S.A.I.E., RUC 80003251-9**, con domicilio en Ruta Mcal. Estigarribia N° 1126 casi Pitiantuta de la Ciudad de Fernando de la Mora, República del Paraguay, a presentar una oferta con el propósito de suministrar los siguientes bienes de fabricación nuestra: **CARGADOR RAPIDO DE POTENCIA DE 150 KW PARA ESTACIONES DE RECARGA**, y a posteriormente firmar el contrato.

Cuando existan servicios conexos como parte del contrato, reconocemos que **AUTOMOTIVE S.A.I.E.** cuenta con la capacidad para llevarlos a cabo.

Por este medio extendemos nuestro aval y plena garantía, conforme a las bases y condiciones, respecto a los bienes ofrecidos por la firma antes mencionada.

Firma:

Nombre:

Cargo:

Debidamente autorizado para firmar esta Autorización en nombre de:

Fechado en el día 18 de octubre de 2022.-

TEISON ENERGY TECHNOLOGY CO.,LTD

Lic. ALEJANDRO [illegible]
PRESIDENTE
AUTOMOTIVE S.A.I.E.

After sale service

1 Professional after-sales team

Guarantee to provide technical guidance by phone or email within 12 hours.

2 Perfect after-sales system

Regular after-sales tracking to ensure the normal use of customers.

3 Warranty

All products produced by Telson enjoy 1-2 years warranty, and free repair and **replacement** will be provided if any non-human problems occur

Teison Energy Technology Co., Ltd

No.99 Mingyue Lake Road, Yangzhou, Jiangsu, China.

AUTORIZACIÓN DEL FABRICANTE

A quien corresponda:

POR CUANTO

Nosotros, **TEISON ENERGY TECHNOLOGY CO., LTD.**, fabricante de **CARGADORES RAPIDOS DE POTENCIA PARA ESTACIONES DE RECARGA**, con fábricas ubicadas en Ltd, No.99 Mingyue Lake Road, Yangzhou, Jiangsu, China, mediante el presente instrumento autorizamos a **AUTOMOTIVE S.A.I.E., RUC 80003251-9**, con domicilio en Ruta Mcal. Estigarribia N° 1126 casi Pitiantuta de la Ciudad de Fernando de la Mora, República del Paraguay, a presentar una oferta con el propósito de suministrar los siguientes bienes de fabricacion nuestra: **CARGADOR RÁPIDO MULTIESTANDAR PARA ESTACIONES DE RECARGA**, y a posteriormente firmar el contrato.

Cuando existan servicios conexos como parte del contrato, reconocemos que **AUTOMOTIVE S.A.I.E.** cuenta con la capacidad para llevarlos a cabo.

Por este medio extendemos nuestro aval y plena garantía, conforme a las bases y condiciones, respecto a los bienes ofrecidos por la firma antes mencionada.

Firma:

Nombre: Andrew Feng

Cargo: CEO

Debidamente autorizado para firmar esta Autorización en nombre de

Fechado en el día 18 de octubre de 2022.

CERTIFICO: QUE LA PRESENTE FOTOCOPIA ES COPIA FIEL DEL ORIGINAL.
Norma Díaz de Vivar Frey
ABOGADA, NOTARIA Y ESCRIBANA PÚBLICA
REGISTRO N° 1029
Telefax: 021 905 867 Cel.: 0981 396 574
escribaniaddvfrey@gmail.com
Pitiantuta N° 337 casi Julia Miranda Cuetto
Fernando de la Mora - Paraguay

This Apostille is not valid for use anywhere within the United States of America, its territories or possessions.

This Apostille only certifies the authenticity of the signature and the capacity of the person who has signed the public document, and, where appropriate, the identity of the seal or stamp which the public document bears.

This Apostille does not certify the content of the document for which it was issued.

Apostille

(Convention de La Haye du 5 octobre 1961)

1. District of Columbia, United States of America
2. This public document has been signed by FABIOLA A. MENDOZA
3. acting in the capacity of NOTARY PUBLIC IN AND FOR THE DISTRICT OF COLUMBIA
4. bears the seal/stamp of FABIOLA A. MENDOZA, NOTARY PUBLIC IN AND FOR THE DISTRICT OF COLUMBIA

CERTIFIED

5. at Washington, D.C.
6. the 31 day of OCTOBER 2022
7. by *Secretary of the District of Columbia*
8. No. 655504
9. Se
10. Signature:

Kimberly A. Bassett

Kimberly A. Bassett
Secretary of the District of Columbia

CERTIFICO QUE LA PRESENTE FOTOCOPIA
ES COPIA FIEL DEL ORIGINAL
Norma Díaz de Vivar Frey
ABOGADA, NOTARIA Y ESCRIBANA PUBLICA
REGISTRO N° 1029
Telefax: 021 505 881 Cel.: 0981 396 574
escribanodevfrey@gmail.com
Pitiantuta N° 337 casi Julio Miranda Cuetto
Fernando de la Mora - Paraguay

NO[illegible]RIAL CERTIFICATE OF AN ORIGINAL DOCUMENT

I, [illegible] certify this is an original document attached onto this certificate

[illegible]

D[illegible] Columbia: SS

S[illegible]d and sworn to before me on

[illegible] day of Oct, 2022

[illegible]

[illegible]blic, D.C.

[illegible]n Expires: JULY 14, 2024.

CERTIFICO: QUE LA PRESENTE FOTOCOPIA ES COPIA FIEL DEL ORIGINAL

Norma Díaz de Vivar Frey

ABOGADA, NOTARIA Y ESCRIBANA PÚBLICA

REGISTRO N° 1029

Telefax: 021 505 867 Cel.: 0981 396 574

escribaniaddvfrey@gmailcom

Pitiantuta N° 337 casi Julia Miranda Cuetto

Fernando de la Mora - Paraguay