

DET N° 422/2025

# Memorándum

**PARA:** Econ. Diana Vera Mercado, Directora  
DIRECCIÓN DE PLANIFICACIÓN ECONÓMICA

**DE:** Lic. María Rossana Coronel Solalinde, Jefa  
DEPARTAMENTO DE ESTUDIOS TÉCNICOS

**FECHA:** 17 de noviembre de 2025.

**REFERENCIA:** LLAMADO MOPC 80/2025 "LICITACIÓN PÚBLICA NACIONAL  
"ADQUISICIÓN DE EQUIPOS Y ACCESORIOS PARA APOYO AL CENTRO DE  
DESARROLLO TECNOLÓGICO VIAL (CDTV). UNIDAD EJECUTORA DEL  
PROYECTO HABILITACIÓN DE LA RED PAVIMENTADA PROYECTO  
"CONECTIVIDAD DEL TRANSPORTE". PRÉSTAMO BIRF N° 8638-PY." ID N°  
475.475.

**OBJETO:** INFORME ECONOMICO FINANCIERO

Se pone, a su consideración el Informe de Evaluación Económica Financiera de los oferentes evaluados en el marco del llamado de referencia; el cual se solicitó a través del Memorándum CEO N° 753/2025, de fecha 12 de noviembre del 2025; y en atención a la Resolución MOPC N° 1497/2023 de fecha 12 de setiembre de 2023 "POR LA CUAL SE CONFORMA EL COMITÉ DE EVALUACION DE OFERTAS PARA LA CALIFICACIÓN Y EVALUACIÓN DE LAS OFERTAS PRESENTADAS EN EL MARCO DE LOS PROCEDIMIENTOS LICITATORIOS CONVOCADOS POR ESTE MINISTERIO", que en su Artículo N° 3 establece cuanto sigue:..."Disponer que los Titulares de las Dependencias que integran del Comité de Evaluación de Ofertas, deberán comunicar a la Coordinación de Evaluación de Ofertas la designación de los asistentes técnicos profesionales quienes realizarán el estudio y análisis de las ofertas según el área de su competencia" (SIC).

Finalmente, se remite en sobre cerrado 2 (dos) ejemplares del Informe Económico Financiero y las Planillas de cálculo respectivas (originales), a fin de elevar a los Miembros del Comité de Evaluación de Ofertas.

Atentamente,

Asunción, 17 de noviembre de 2025

A LA COORDINACIÓN DE EVALUACIÓN DE OFERTAS: Para sus fines pertinentes.

Econ. Diana Beatriz Vera Mercado  
Directora  
Dirección de Planificación Económica

Coordinación de Evaluación de Ofertas  
Jefatura de Gabinete Ministerial  
M.O.P.C.

RECIBIDO

Nombre: Johana G.....

Fecha: 19/11/25

Hora: 15:35 hs

C.P. ANA MARTÍNEZ  
Analista Financiero  
Dpto. de Estudios Técnicos

C.P. José Antonio Paredes García  
Jefe Interino  
Div. Estudios Especiales - MOPC

Misión: "Somos un organismo que elabora, propone y ejecuta políticas en materia de infraestructura pública, transporte, minería, energía, para la integración y desarrollo económico de la población".

Visión: "Ser reconocidos por nuestra idoneidad en planificación y ejecución de políticas y proyectos, garantizando la conectividad a través de infraestructuras públicas innovadoras, gestionadas de forma eficiente

**LLAMADO MOPC N° 80/2025,  
LICITACIÓN PÚBLICA NACIONAL  
"ADQUISICIÓN DE EQUIPOS Y ACCESORIOS PARA APOYO AL CENTRO DE DESARROLLO  
TECNOLOGICO VIAL (CDTV). UNIDAD EJECUTORA DEL PROYECTO HABILITACIÓN DE LA  
RED PAVIMENTADA PROYECTO "CONECTIVIDAD DEL TRANSPORTE". PRÉSTAMO BIRF  
N° 8638-PY." ID N° 475.475.**

Asunción, 17 de noviembre de 2025.

**INFORME ECONÓMICO FINANCIERO**

**I. INTRODUCCIÓN**

El presente informe de evaluación económico financiero es realizada en virtud a lo solicitado por la Coordinación del Comité de Evaluación de Ofertas a través del Memorandum CEO N° 753/2025, de fecha 12 de noviembre del 2025; y en atención a las disposiciones establecidas en la Resolución MOPC N° 1497/2023 de fecha 12 de setiembre de 2023 "POR LA CUAL SE CONFORMA EL COMITÉ DE EVALUACION DE OFERTAS PARA LA CALIFICACIÓN Y EVALUACIÓN DE LAS OFERTAS PRESENTADAS EN EL MARCO DE LOS PROCEDIMIENTOS LICITATORIOS CONVOCADOS POR ESTE MINISTERIO", que en su Artículo N° 3 establece cuanto sigue:..."Disponer que los Titulares de las Dependencias que integran del Comité de Evaluación de Ofertas, deberán comunicar a la Coordinación de Evaluación de Ofertas la designación de los asistentes técnicos profesionales quienes realizarán el estudio y análisis de las ofertas según el área de su competencia" (SIC).

**II. ACTA DE RECEPCION Y APERTURA DE SOBRE**

De conformidad al Acta de Apertura, de fecha 12 de noviembre de 2025, participan las siguientes empresas:

N°	OFERENTES	LOTE N° 1	LOTE N° 2	LOTE N° 3
1	PARGOS TECH S.A.	Gs 2.326.449.000	Gs. 1.824.190.000	Gs. 2.972.607.000
2	METRICA INGENIERIA S.A.	NO COTIZA	NO COTIZA	Gs. 2.788.514.334
3	C-TELL COMUNICACIONES S.R.L.	Gs 1.721.673.148	Gs. 1.071.912.530	Gs. 2.244.000.000

**III. CRITERIOS DE EVALUACIÓN Y CALIFICACIÓN**

Para el efecto la convocante efectuará la calificación de los oferentes utilizando los requisitos establecidos en la Sección III. "Criterios de Evaluación y Calificación"; Punto 5. Requisitos para Calificación Posterior (IAL 38.2); Ítem (a) "Criterios Económicos Financieros"; Factor (i) "Capacidad Financiera"; Sub Factor: a. Coeficiente de Liquidez; b. Coeficiente de Solvencia; c. Coeficiente de Rentabilidad Patrimonial; d. Volumen anual de ventas; Páginas 82 al 83 del Pliego de Bases y Condiciones y la Adenda N° 1. Con el objetivo de calificar la situación financiera del oferente, se considerarán los siguientes índices:

**(a) Criterios Económicos Financieros:**

El Licitante deberá proporcionar evidencia documentada - Estados Financieros correspondientes a los 3 (tres) ejercicios fiscales cerrados y presentados ante la Dirección Nacional de Ingresos Tributarios años (2022, 2023, 2024), anexándose el Formulario N° 158 "Presentación de Estados Financieros" con el adjunto de los Estados Financieros presentados a través del Sistema Marangatú. Para la calificación de la Situación Financiera los Licitantes deberán utilizar el sistema Cumple/No Cumple:

**C.P. ANA MARTINEZ**  
Analista Financiero  
Dpto. de Estudios Técnicos

**C.P. José Antonio Paredes García**  
Jefe Interino  
Div. Estudios Especiales - MOPC

**Lic. María Rossana Coronel S**  
Jefa  
Departamento de Estudios Técnicos  
M.O.P.C.

**Econ. Diana Vera M.**  
Directora  
Dirección de Planificación Económica

**Misión:** "Somos un organismo que elabora, propone y ejecuta políticas en materia de infraestructura pública, transporte, minería, energía, para la integración y desarrollo económico de la población".

**Visión:** "Ser reconocidos por nuestra idoneidad en planificación y ejecución de políticas y proyectos, garantizando la conectividad a través de infraestructuras públicas innovadoras, gestionadas de forma eficiente"

**(i) Capacidad Financiera.**

Con el objetivo de calificar la situación financiera actual del oferente, se considerarán los siguientes índices para todos los Ítems:

**a. Coeficiente de Liquidez:** Activo Corriente / Pasivo Corriente = o > 1,00 (igual o mayor a uno), en promedio. Con datos extraídos de los balances generales correspondientes a los últimos 3 (tres) ejercicios fiscales cerrados y presentados ante la respectiva autoridad tributaria años (2022, 2023, 2024).

**b. Coeficiente de Solvencia:** Total Pasivo / Total Activo = o < 0,80 (igual o menor a cero con ochenta), en promedio. Con datos extraídos de los balances generales correspondientes a los últimos 3(tres) ejercicios fiscales cerrados y presentados ante la respectiva autoridad tributaria años (2022,2023, 2024).

**c. Coeficiente de Rentabilidad Patrimonial:** Utilidad Neta del Ejercicio / (Patrimonio Neto - Utilidad Neta del Ejercicio), en promedio. Con datos extraídos de los balances generales correspondientes a los últimos 3(tres) ejercicios fiscales cerrados y presentados ante la respectiva autoridad tributaria años (2022, 2023, 2024). El promedio de los últimos 3 (tres) años no deberá ser negativo.

**Observación:** En caso de tratarse de empresas consorciadas, cada integrante deberá cumplir con el 100% de los requisitos establecidos.

**Adenda N° 1**

**d. Volumen anual de ventas** correspondiente al total de los Ingresos Operativos extraído del Estado de Resultado del último período fiscal cerrado año (2024) el cual deberá ser equivalente, como mínimo, a 2 veces el valor de la oferta.

**Observación:** En caso de tratarse de empresas consorciadas, se sumarán los Ingresos Operativos de cada integrante que deberá cumplir con el 100 % del requisito establecido.

**IV. EVALUACIÓN ECONÓMICA FINANCIERA**

**4.1 Base Documental para la Evaluación de la Capacidad Financiera**

La evaluación de los índices financieros fue realizada en base al Balance General del último Ejercicios Fiscal Cerrado año (2024); y el Estado de Resultado, correspondiente al último Ejercicio Fiscal Cerrado año (2024), conforme a lo solicitado en el PBC. Para el efecto, se procedió a la verificación documental de las carpetas de ofertas (copias) presentadas por los oferentes, las cuales se encuentran bajo la custodia de la Coordinación del Comité de Evaluación de Ofertas.

**a) Solicitud de documentos de carácter Formal:**

Que, a través del Memorándum DET N° 413/2025 de fecha 13/11/2025, dirigida a la Coordinación del Comité de Evaluación de ofertas se realizó la solicitud de documentos a la siguiente empresa:

**C-TELL COMUNICACIONES S.R.L.**

*Balance General, presentado ante la respectiva autoridad tributaria correspondiente a los años (2022, 2023, 2024), en archivo digital (PDF) "LEGIBLE Y VISIBLE".*

Al respecto, el Comité de Evaluación de Oferta mediante el correo electrónico comitedeevaluación@mopc.gov.py, de fecha 17/11/2025, informa que fue remitida respuesta a la Nota CEO N° 890/2025 de fecha 13/11/2025, con fecha de vencimiento al 17/11/2025. En este sentido, tras la verificación de los documentos remitidos se constata que, han sido presentadas todas las documentaciones solicitadas.

C.P. ANA MARTINEZ  
Analista Financiero  
Dpto. de Estudios Técnicos  
C.P. José Antonio Paredes García  
Intendente  
Div. Estudios Especiales MOPC

Lic. María Rossana Coronel S.  
Jefa  
Departamento de Estudios Técnicos  
M.O.P.C.

Econ. Diana Vera M.  
Directora  
Dirección de Planificación Económica

**Misión:** "Somos un organismo que elabora, propone y ejecuta políticas en materia de infraestructura pública, transporte, minería, energía, para la integración y desarrollo económico de la población".

**Visión:** "Ser reconocidos por nuestra idoneidad en planificación y ejecución de políticas y proyectos, garantizando la conectividad a través de infraestructuras públicas innovadoras, gestionadas de forma eficiente".

#### 4.2 Evaluación de la Capacidad Financiera

A fin de verificar el cumplimiento se utilizará el criterio "Cumple" o "No Cumple".

A continuación, se procedió a la evaluación de todas las empresas, las cuales fueron analizadas en detalle para el cumplimiento de los requisitos de calificación.

#### LOTE N° 1: GRUPO Soporte Laboratorio de Suelo - Asfalto - Hormigón

N° Según Acta de Apertura	EMPRESAS	MONTO TOTAL DE LA OFERTA LOTE N° 1	CAPACIDAD FINANCIERA				CRITERIOS
			COEFICIENTE DE LIQUIDEZ AC/PC	COEFICIENTE DE SOLVENCIA PT/AT	COEFICIENTE DE RENTABILIDAD PATRIMONIAL UNE/(PN - UNE)	VOLUMEN ANUAL DE VENTAS	
1.-	PARGOS TECH S.A	Gs 2.326.449.000	Cumple	Cumple	Cumple	Cumple	CUMPLE
3.-	C-TELL COMUNICACIONES SRL	Gs 1.721.673.148	Cumple	Cumple	Cumple	No Cumple	NO CUMPLE

#### LOTE N° 2: GRUPO Soporte Laboratorio de Asfalto

N° Según Acta de Apertura	EMPRESAS	MONTO TOTAL DE LA OFERTA LOTE N° 2	CAPACIDAD FINANCIERA				CRITERIOS
			COEFICIENTE DE LIQUIDEZ AC/PC	COEFICIENTE DE SOLVENCIA PT/AT	COEFICIENTE DE RENTABILIDAD PATRIMONIAL UNE/(PN - UNE)	VOLUMEN ANUAL DE VENTAS	
1.-	PARGOS TECH S.A	Gs 1.824.190.000	Cumple	Cumple	Cumple	Cumple	CUMPLE
3.-	C-TELL COMUNICACIONES SRL	Gs 1.071.912.530	Cumple	Cumple	Cumple	No Cumple	NO CUMPLE

#### LOTE N° 3: GRUPO Soporte DGV

N° Según Acta de Apertura	EMPRESAS	MONTO TOTAL DE LA OFERTA LOTE N° 3	CAPACIDAD FINANCIERA				CRITERIOS
			COEFICIENTE DE LIQUIDEZ AC/PC	COEFICIENTE DE SOLVENCIA PT/AT	COEFICIENTE DE RENTABILIDAD PATRIMONIAL UNE/(PN - UNE)	VOLUMEN ANUAL DE VENTAS	
1.-	PARGOS TECH S.A	Gs 2.972.607.000	Cumple	Cumple	Cumple	Cumple	CUMPLE
2.-	METRICA INGENIERIA S.A	Gs 2.788.514.334	Cumple	Cumple	Cumple	Cumple	CUMPLE
3.-	C-TELL COMUNICACIONES SRL	Gs 2.244.000.000	Cumple	Cumple	Cumple	No Cumple	NO CUMPLE

#### COMBINACIÓN DE LOTES

N° Según Acta de Apertura	EMPRESAS	MONTO TOTAL DE LA OFERTA	CAPACIDAD FINANCIERA				CRITERIOS
			COEFICIENTE DE LIQUIDEZ AC/PC	COEFICIENTE DE SOLVENCIA PT/AT	COEFICIENTE DE RENTABILIDAD PATRIMONIAL UNE/(PN - UNE)	VOLUMEN ANUAL DE VENTAS	
1.-	PARGOS TECH S.A	Gs 7.123.246.000	Cumple	Cumple	Cumple	Cumple	CUMPLE
3.-	C-TELL COMUNICACIONES SRL	Gs 5.037.585.678	Cumple	Cumple	Cumple	No Cumple	NO CUMPLE

**C.P. ANA MARTINEZ**  
Analista Financiero  
Dpto. de Estudios Técnicos

**C.P. José Antonio Paredes García**  
Jefe Interino  
Dpto. Estudios Especiales - MOPC

**Lic. María Rossana Coronel S**  
Jefa  
Departamento de Estudios Técnicos - MOPC

**Econ. Diana Vera M.**  
Directora  
Dirección de Planificación Económica

**Misión:** "Somos un organismo que elabora, propone y ejecuta políticas en materia de infraestructura pública, transporte, minería, energía, para la integración y desarrollo económico de la población".

**Visión:** "Ser reconocidos por nuestra idoneidad en planificación y ejecución de políticas y proyectos, garantizando la conectividad a través de infraestructuras públicas innovadoras, gestionadas de forma eficiente".



- ✓ **COEFICIENTE DE LIQUIDEZ:** Todas las empresas evaluadas en este Ítem, "CUMPLEN" con el requisito mínimo establecido el Pliego de Bases y Condiciones.
- ✓ **COEFICIENTE DE SOLVENCIA:** Todas las empresas evaluadas en este Ítem, "CUMPLEN" con el requisito mínimo establecido el Pliego de Bases y Condiciones.
- ✓ **COEFICIENTE DE RENTABILIDAD PATRIMONIAL:** Todas las empresas evaluadas en este Ítem, "CUMPLEN" con el requisito mínimo establecido el Pliego de Bases y Condiciones.
- ✓ **VOLUMEN ANUAL DE VENTAS:** Las empresas evaluadas en este Ítem, "CUMPLEN" de forma individual y combinada para los lotes en los cuales han presentado oferta; y se adecuan a los requisitos mínimos establecidos en la Adenda N° 1; a excepción de la empresa **C-TELL COMUNICACIONES S.R.L**, quien "NO CUMPLE" de forma individual ni combinada con la exigencia mínima requerida.

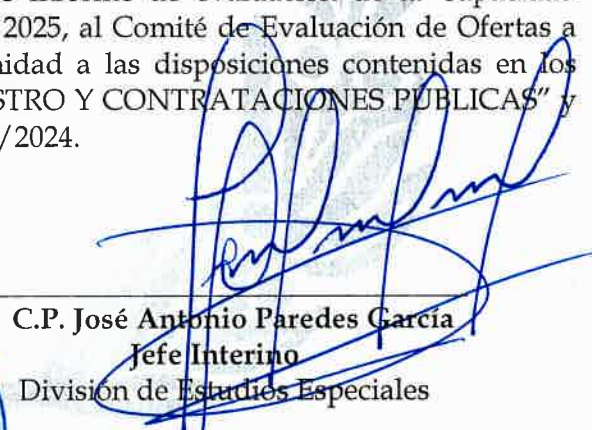
La empresa **C-TELL COMUNICACIONES S.R.L** "NO CUMPLE" de forma individual ni combinada para ninguno de los lotes en los cuales presento oferta; debido a que el resultado obtenido en el Volumen Anual de Ventas extraído del Estado de Resultado del último periodo fiscal cerrado año (2024) es igual a Gs 2.133.581.246, monto inferior al mínimo requerido en cada lote conforme a lo establecido en la Adenda N° 1, Donde Dice: "Volumen anual de ventas correspondiente al total de los Ingresos Operativos extraído del Estado de Resultado del último periodo fiscal cerrado año (2024) el cual deberá ser equivalente, como mínimo, a 2 veces el valor de la oferta" (SIC).


En este sentido, se anexan al Informe de Económico Financiero las siguientes planillas: Anexo "A" RESUMEN DE LA CAPACIDAD ECONOMICA Y FINANCIERA, donde se detallan los resultados del análisis financiero, Anexo "B" ANALISIS DE LA SITUACIÓN PATRIMONIAL Y FINANCIERA, en la que se detallan los datos relativos a la situación Contable - Financiera de los oferentes evaluados.

Por todo lo expuesto anteriormente, se eleva el presente Informe de evaluación de la Capacidad Económica Financiera del LLAMADO MOPC LPN N° 80/2025, al Comité de Evaluación de Ofertas a fin de proseguir con los trámites pertinentes de conformidad a las disposiciones contenidas en los Artículos N° 52, 54 y 55 de la Ley N° 7021/2022 "SUMINISTRO Y CONTRATACIONES PUBLICAS" y los Artículos N° 75 y 82 del Decreto Reglamentario N° 2264/2024.

  
C.P. Ana Elizabeth Martinez  
Analista Financiero  
Departamento de Estudios Técnicos



  
C.P. José Antonio Paredes García  
Jefe Interino  
División de Estudios Especiales

  
Lic. María Rossana Coronel Solalinde  
Jefa  
Departamento de Estudios Técnicos

  
Econ. Diana Beatriz Vera Mercado  
Directora  
Dirección de Planificación Económica

**Misión:** "Somos un organismo que elabora, propone y ejecuta políticas en materia de infraestructura pública, transporte, minería, energía, para la integración y desarrollo económico de la población".

**Visión:** "Ser reconocidos por nuestra idoneidad en planificación y ejecución de políticas y proyectos, garantizando la conectividad a través de infraestructuras públicas innovadoras, gestionadas de forma eficiente".



Gabinete del Viceministerio de Administración y Finanzas  
Dirección de Planificación Económicas  
Departamento de Estudios Técnicos

## LLAMADO MOPC N° 80/2025

LICITACIÓN PÚBLICA NACIONAL  
“ADQUISICIÓN DE EQUIPOS Y ACCESORIOS  
PARA APOYO AL CENTRO DE DESARROLLO  
TECNOLOGICO VIAL (CDTV). UNIDAD  
EJECUTORA DEL PROYECTO HABILITACIÓN DE  
LA RED PAVIMENTADA PROYECTO  
“CONECTIVIDAD DEL TRANSPORTE”.  
PRÉSTAMO BIRF N° 8638-PY.” ID N° 475.475.

### INFORME ECONÓMICO - FINANCIERO

Anexo "A"  
RESUMEN DE LA CAPACIDAD ECONOMICA Y  
FINANCIERA.

Anexo "B"  
ANALISIS DE LA SITUACIÓN PATRIMONIAL Y  
FINANCIERA.

C.P. ANA MARÍA...  
Analista Financiera  
Dpto. de Estudios Técnicos

C.P. José Antonio Paredes García  
Jefe Interino  
Div. Estudios Especiales - MOPC

Lic. María Rossana Coronei S  
Jefa  
Departamento de Estudios Técnicos  
MOPC.


Econ. Diana Vera M.  
Directora  
Dirección de Planificación Económica

**ANEXO "A"**  
**RESUMEN DE LA CAPACIDAD FINANCIERA**  
**LLAMADO MOPC N° 80/2025**

LICITACIÓN PÚBLICA NACIONAL "ADQUISICIÓN DE EQUIPOS Y ACCESORIOS PARA APOYO AL CENTRO DE DESARROLLO TECNOLÓGICO VIAL (CDTV). UNIDAD EJECUTORA DEL PROYECTO HABILITACIÓN DE LA RED PAVIMENTADA PROYECTO "CONECTIVIDAD DEL TRANSPORTE". PRÉSTAMO BIRF N° 8638-PY. ID N° 475.475

**LOTE N° 1: GRUPO Soporte Laboratorio de Suelo - Asfalto - Hormigón**

N° Según Acta de Apertura	EMPRESAS	MONTO TOTAL DE LA OFERTA LOTE N° 1	CAPACIDAD FINANCIERA				CRITERIOS
			COEFICIENTE DE LIQUIDEZ AC/PC	COEFICIENTE DE SOLVENCIA PT/AT	COEFICIENTE DE RENTABILIDAD PATRIMONIAL UNE/(PN - UNE)	VOLUMEN ANUAL DE VENTAS	
1.-	PARGOS TECH S.A	Gs 2.326.449.000	1,56 Cumple	0,56 Cumple	89,47% Cumple	Gs 35.063.005.226 Cumple	Gs 4.652.898.000 Cumple
3.-	C-TELL COMUNICACIONES SRL	Gs 1.721.673.148	2,57 Cumple	0,37 Cumple	15,27% Cumple	Gs 2.133.581.246 Cumple	Gs 3.443.346.296 No Cumple

  
**P. ANA MARTÍNEZ**  
 Analista Financiero  
 Dpto. de Estudios Técnicos

  
 C.P. José Mario Paredes García  
 Jefe Interino  
 Div. Estudios Especiales - MOPC

  
**Lic. María Rossari Coronel**  
 Jefa  
 Departamento de Estudios Técnicos  
 M.O.P.C.

  
 Econ. Diana Vera M.  
 Directora  
 Dirección de Planificación Económica

**ANEXO "A"**  
**RESUMEN DE LA CAPACIDAD FINANCIERA**  
**LLAMADO MOPC N° 80/2025**

LICITACIÓN PÚBLICA NACIONAL "ADQUISICIÓN DE EQUIPOS Y ACCESORIOS PARA APOYO AL CENTRO DE DESARROLLO TECNOLÓGICO VIAL (CDTV). UNIDAD EJECUTORA DEL PROYECTO HABILITACIÓN DE LA RED PAVIMENTADA PROYECTO "CONECTIVIDAD DEL TRANSPORTE". PRÉSTAMO BIRF N° 8638-PY. ID N° 475.475

**LOTE N° 2: GRUPO Soporte Laboratorio de Asfalto**

N° Según Acta de Apertura	EMPRESAS	MONTO TOTAL DE LA OFERTA LOTE N° 2	CAPACIDAD FINANCIERA				CRITERIOS				
			COEFICIENTE DE LIQUIDEZ AC/PC	COEFICIENTE DE SOLVENCIA PT/AT	COEFICIENTE DE RENTABILIDAD PATRIMONIAL UNE/(PN - UNE)	VOLUMEN ANUAL DE VENTAS					
1.-	PARGOS TECH S.A	Gs 1.824.190.000	1,56	Cumple	0,56	Cumple	89,47%	Cumple	Gs 3.648.380.000	Cumple	
3.-	C-TELL COMUNICACIONES SRL	Gs 1.071.912.530	2,57	Cumple	0,37	Cumple	15,27%	Cumple	Gs 2.133.581.246	No Cumple	Gs 2.143.825.060

**C.P. JIMENA MARTINEZ**  
Analista Financiero  
Dpto. de Estudios Técnicos

C.P. José Antonio Paz y Arce García  
Jefe de Laboratorio  
Div. Estudios Especiales - MOPC

**Lic. María Rossana Coronel**  
Jefe  
Departamento de Estudios Técnicos  
MOPC

**E. Luis María Vera M.**  
Directora  
Centro de Planificación Económica

**ANEXO "A"**  
**RESUMEN DE LA CAPACIDAD FINANCIERA**  
**LLAMADO MOPC N° 80/2025**

LICITACIÓN PÚBLICA NACIONAL "ADQUISICIÓN DE EQUIPOS Y ACCESORIOS PARA APOYO AL CENTRO DE DESARROLLO TECNOLÓGICO VIAL (CDTV). UNIDAD EJECUTORA DEL PROYECTO HABILITACIÓN DE LA RED PAVIMENTADA PROYECTO "CONECTIVIDAD DEL TRANSPORTE". PRÉSTAMO BIRF N° 8638-PY. ID N° 475.475

**LOTE N° 3: GRUPO Soporte DGV**

N° Según Acta de Apertura	EMPRESAS	MONTO TOTAL DE LA OFERTA LOTE N° 3	CAPACIDAD FINANCIERA				CRITERIOS
			COEFICIENTE DE LIQUIDEZ AC/PC	COEFICIENTE DE SOLVENCIA FT/AT	COEFICIENTE DE RENTABILIDAD PATRIMONIAL UNE/(PN - UNE)	VOLUMEN ANUAL DE VENTAS	
1.-	PARGOS TECH S.A	Gs 2.972.607.000	1,56 <b>Cumple</b>	0,56 <b>Cumple</b>	89,47% <b>Cumple</b>	Gs 35.063.005.226 <b>Cumple</b>	Correspondiente al total de los Ingresos Operativos extraído del Estado de Resultado del último período fiscal cerrado año (2024) el cual deberá ser equivalente, como mínimo, a 2 veces el valor de la oferta.  <b>Observación:</b> En caso de tratarse de empresas consorciadas, se sumarán los Ingresos Operativos de cada integrante que deberá cumplir con el 100 % del requisito establecido.
2.-	METRICA INGENIERIA S.A	Gs 2.788.514.334	2,03 <b>Cumple</b>	0,36 <b>Cumple</b>	40,44% <b>Cumple</b>	Gs 6.083.937.923 <b>Cumple</b>	Informaciones Obtenidas del total de los Ingresos Operativo correspondiente al año 2024  <b>Observación:</b> En caso de tratarse de empresas consorciadas, se sumarán los Ingresos Operativos de cada integrante que deberá cumplir con el 100 % del requisito establecido.
3.-	C-TELL COMUNICACIONES SRL	Gs 2.244.000.000	2,57 <b>Cumple</b>	0,37 <b>Cumple</b>	15,27% <b>Cumple</b>	Gs 2.133.581.246 <b>No Cumple</b>	Gs 4.488.000.000 <b>No Cumple</b>

**C.P. ANA MARI GARCIA**  
 Analista Financiero  
 Dpto. de Estudios Técnicos - MOPC

*(Firma)*  
 C. José A. Rodríguez García  
 Jefe de Estudios Técnico  
 Dto. Estudios Especiales - MOPC

**Lic. María Rossana Coronel**  
 Jefa  
 Departamento de Estudios Técnico  
 MOPC

*(Firma)*  
**Econ. Diana Vera M.**  
 Directora  
 Dirección de Planificación Económica

**ANEXO "A"**  
**RESUMEN DE LA CAPACIDAD FINANCIERA**  
**LLAMADO MOPC N° 80/2025**

LICITACIÓN PÚBLICA NACIONAL "ADQUISICIÓN DE EQUIPOS Y ACCESORIOS PARA APOYO AL CENTRO DE DESARROLLO TECNOLÓGICO VIAL (CDTV). UNIDAD EJECUTORA DEL PROYECTO HABILITACIÓN DE LA RED PAVIMENTADA PROYECTO "CONECTIVIDAD DEL TRANSPORTE". PRÉSTAMO BIRF N° 8638-PY. ID N° 475.475

**PARA TODOS LOS LOTES EN LOS CUALES PRESENTO OFERTA**

N° Según Acta de Apertura	EMPRESAS	MONTO TOTAL DE LA OFERTA	CAPACIDAD FINANCIERA				CRITERIOS	CUMPLE						
			COEFICIENTE DE LIQUIDEZ AC/PC	COEFICIENTE DE SOLVENCIA PT/AT	COEFICIENTE DE RENTABILIDAD PATRIMONIAL UNE/(PN - UNE)	VOLUMEN ANUAL DE VENTAS								
1.-	PARGOS TECH S.A	Gs 7.123.246.000	1,56	Cumple	0,56	Cumple	89,47%	Cumple	Informaciones del total de los Ingresos Operativo correspondiente al año 2024	Correspondiente al total de los Ingresos Operativos extraído del Estado de Resultado del último período fiscal cerrado año (2024) el cual deberá ser equivalente, como mínimo, a 2 veces el valor de la oferta.	Gs 35.063.005.226	Gs 14.246.492.000	Cumple	CUMPLE
3.-	C-TELL COMUNICACIONES SRL	Gs 5.037.585.678	2,57	Cumple	0,37	Cumple	15,27%	Cumple	Observación: En caso de tratarse de empresas consorciadas, cada integrante deberá cumplir con el 100 % de los requisitos establecidos.	Observación: En caso de tratarse de empresas consorciadas, se sumarán los Ingresos Operativos de cada integrante que deberá cumplir con el 100 % del requisito establecido.	Gs 2.133.581.246	Gs 10.075.171.356	No Cumple	NO CUMPLE

**C.P. ANA MARTINEZ**  
 Analista Financiero  
 de Estudios Técnicos  
 Dpto.

**C.P. Da Mercedes García**  
 Jefe Interino  
 Div/ Estudios Especiales MOPC

**Lic. María Rossana Coronel S**  
 Jefa  
 Departamento de Estudios Técnicos  
 M.O.P.C.

**Econ. Diana Vera M.**  
 Directora  
 Dirección de Planificación Económica

**ANEXO "B"**  
**ANALISIS DE LA SITUACION PATRIMONIAL Y FINANCIERA**

1.- LICITACIÓN: Llamado MOPC N° 80/2025

LICITACIÓN PÚBLICA NACIONAL "ADQUISICIÓN DE EQUIPOS Y ACCESORIOS PARA APOYO AL CENTRO DE DESARROLLO TECNOLÓGICO VIAL (CDTV). UNIDAD EJECUTORA DEL PROYECTO HABILITACIÓN DE LA RED PAVIMENTADA PROYECTO "CONECTIVIDAD DEL TRANSPORTE". PRÉSTAMO BIRF N° 8638-PY. ID N° 475.475

2.- EMPRESA: PARGOS TECH S.A

3.- TIPO: SOCIEDAD ANONIMA

4.- NACIONALIDAD: PARAGUAYA

5.- MONEDA: CUARANÍES

1) FUENTE: INFORMACIÓN EXTRAIDA DEL BALANCE GENERAL

BALANCE GENERAL	31/12/2024	31/12/2023	31/12/2022
<b>ACTIVO</b>			
<b>ACTIVO CORRIENTE</b>			
1.- DISPONIBILIDADES	45.440.728	413.086.642	1.916.223.558
2.- INVERSIONES TEMPORARIAS	239.275.597	-	-
3.- CRÉDITOS	22.317.550.736	10.535.889.212	13.864.300.344
4.- INVENTARIOS	6.947.724.756	7.006.122.763	3.435.193.466
5.- GASTOS PAGADOS POR ADELANTADO	176.174.823	511.029.514	562.441.195
6.- OTROS ACTIVOS	-	-	-
<b>TOTAL ACTIVO CORRIENTE</b>	<b>29.726.166.640</b>	<b>18.466.108.131</b>	<b>19.778.246.593</b>
<b>ACTIVO NO CORRIENTE</b>			
1.- CRÉDITOS A L/P	-	-	-
2.- INVERSIONES A L/P	60.000.000	60.000.000	60.000.000
3.- PROPIEDAD, PLANTA Y EQUIPO	3.599.879.367	3.508.697.855	3.661.839.294
4.- OTROS ACTIVOS	-	-	-
<b>TOTAL ACTIVO NO CORRIENTE</b>	<b>3.659.879.367</b>	<b>3.568.697.855</b>	<b>3.721.839.294</b>
<b>ACTIVO TOTAL</b>	<b>33.386.046.007</b>	<b>22.034.805.986</b>	<b>23.500.087.887</b>
<b>PASIVO Y PATRIMONIO NETO</b>			
<b>PASIVO CORRIENTE</b>			
1.- ACREEDORES COMERCIALES	3.643.336.251	1.712.616.125	1.933.906.825
2.- DEUDAS FINANCIERAS	8.781.059.231	13.696.683.515	13.322.613.715
3.- OTRAS CUENTAS POR PAGAR	379.378.887	22.920.594	40.891.547
4.- PROVISIONES	-	-	-
5.- OTROS PASIVOS	-	-	-
6.- INGRESOS DIFERIDOS	110.000.000	-	-
<b>TOTAL PASIVO CORRIENTE</b>	<b>12.913.774.369</b>	<b>15.432.220.234</b>	<b>15.297.412.087</b>
<b>PASIVO NO CORRIENTE</b>			
1.- ACREEDORES COMERCIALES L/P	-	-	-
2.- DEUDAS FINANCIERAS L/P	-	-	306.907.600
3.- OTROS PASIVOS	-	-	-
<b>TOTAL PASIVO NO CORRIENTE</b>	<b>-</b>	<b>-</b>	<b>306.907.600</b>
<b>PASIVO TOTAL</b>	<b>12.913.774.369</b>	<b>15.432.220.234</b>	<b>15.604.319.687</b>
<b>PATRIMONIO NETO</b>			
1.- CAPITAL	6.020.000.000	5.100.000.000	5.100.000.000
2.- RESERVAS	1.104.642.501	593.609.078	538.390.893
3.- RESULTADO ACUMULADO	-	-	-
4.- RESULTADO DEL EJERCICIO	13.347.629.137	908.976.674	2.257.377.307
<b>TOTAL PATRIMONIO NETO</b>	<b>20.472.271.638</b>	<b>6.602.585.752</b>	<b>7.895.768.200</b>
<b>TOTAL PASIVO Y PATRIMONIO NETO</b>	<b>33.386.046.007</b>	<b>22.034.805.986</b>	<b>23.500.087.887</b>

2) FUENTE: ANÁLISIS Y ELABORACIÓN PROPIA EN BASE AL BALANCE GENERAL

CAPACIDAD FINANCIERA		CÁLCULOS FINANCIEROS			Promedio de los 3 (tres) últimos años	Coeficientes Promedio	Ponderación
Índices Financieros	Fórmula	Año 2024	Año 2023	Año 2022			
1) COEFICIENTE DE LIQUIDEZ	Activo Corriente	29.726.166.640	18.466.108.131	19.778.248.593	22.656.841.121	1,56	Cumple
	Pasivo Corriente	12.913.774.369	15.432.220.234	15.297.412.087			
2) COEFICIENTE DE SOLVENCIA	Pasivo Total	12.913.774.369	15.432.220.234	15.604.319.687	14.650.104.763	0,56	Cumple
	Activo Total	33.386.046.007	22.034.805.986	23.500.087.887			
3) COEFICIENTE DE RENTABILIDAD PATRIMONIAL	Utilidad Neta del Ejercicio	13.347.629.137	908.976.674	2.257.377.307	5.504.661.039	89,47%	Cumple
	Patrimonio Neto - Utilidad Neta del Ejercicio	7.124.642.501	5.693.609.078	5.638.390.893			
4) VOLUMEN ANUAL DE VENTAS							
* Ingresos Operativos del último periodo fiscal (Año 2024)		Gs 35.063.005.226					

**C.P. ANA MARTÍNEZ**  
Analista Financiero  
Dpto. de Estudios Técnicos

**C.P. José Antonio Paredes García**  
Jefe Interino  
Div. Estudios Especiales - MOPC

**Lic. María Rossana Coronel S**  
Jefa  
Departamento de Estudios Técnicos  
M.O.P.C.

**Econ. Diana Vera M.**  
Directora  
Dirección de Planificación Estratégica

**ANEXO "B"**  
**ANÁLISIS DE LA SITUACION PATRIMONIAL Y FINANCIERA**

1.- LICITACIÓN:	LLAMADO MOPC N° 80/2025
LICITACIÓN PÚBLICA NACIONAL "ADQUISICIÓN DE EQUIPOS Y ACCESORIOS PAFA APOYO AL CENTRO DE DESARROLLO TECNOLÓGICO VIAL (CDTV), UNIDAD EJECUTORA DEL PROYECTO HABILITACIÓN DE LA RED PAVIMENTADA PROYECTO "CONECTIVIDAD DEL TRANSPORTE". PRÉSTAMO BIRF N° 8638-PY_ID N° 475.475	
2.- EMPRESA:	METRICA INGENIERIA S.A
3.- TIPO:	SOCIEDAD ANONIMA
4.- NACIONALIDAD:	PARAGUAYA
5.- MONEDA:	CUARANÍES

## 1) FUENTE: INFORMACIÓN EXTRAIDA DEL BALANCE GENERAL

BALANCE GENERAL	31/12/2024	31/12/2023	31/12/2022
<b>ACTIVO</b>			
<b>ACTIVO CORRIENTE</b>			
1.- DISPONIBILIDADES	634.146.175	1.050.302.078	828.452.196
2.- INVERSIONES TEMPORARIAS	64.131.000	64.131.000	35.000.000
3.- CRÉDITOS	2.409.651.345	1.801.421.030	828.225.445
4.- INVENTARIOS	-	-	-
5.- GASTOS PAGADOS POR ADELANTADO	-	-	-
<b>TOTAL ACTIVO CORRIENTE</b>	<b>3.107.928.520</b>	<b>2.915.854.108</b>	<b>1.691.677.641</b>
<b>ACTIVO NO CORRIENTE</b>			
1.- CRÉDITOS A L/P	-	-	-
2.- INVERSIONES A L/P	-	-	-
3.- PROPIEDAD, PLANTA Y EQUIPO	1.370.426.141	1.654.412.122	1.111.144.623
4.- OTROS ACTIVOS	-	-	-
<b>TOTAL ACTIVO NO CORRIENTE</b>	<b>1.370.426.141</b>	<b>1.654.412.122</b>	<b>1.111.144.623</b>
<b>ACTIVO TOTAL</b>	<b>4.478.354.661</b>	<b>4.570.266.230</b>	<b>2.802.822.264</b>
<b>PASIVO Y PATRIMONIO NETO</b>			
<b>PASIVO CORRIENTE</b>			
1.- ACREEDORES COMERCIALES	1.190.422.577	303.193.065	2.610.000
2.- DEUDAS FINANCIERAS	-	41.189.508	-
3.- OTRAS CUENTAS POR PAGAR	5.532.207	1.060.004.516	1.140.540.995
4.- PROVISIONES	-	-	-
5.- OTROS PASIVOS	-	-	-
6.- INGRESOS DIFERIDOS	-	-	49.896.259
<b>TOTAL PASIVO CORRIENTE</b>	<b>1.195.954.784</b>	<b>1.404.387.089</b>	<b>1.193.047.254</b>
<b>PASIVO NO CORRIENTE</b>			
1.- ACREEDORES COMERCIALES L/P	-	-	-
2.- DEUDAS FINANCIERAS L/P	112.437.528	409.930.292	-
3.- OTROS PASIVOS	-	-	-
<b>TOTAL PASIVO NO CORRIENTE</b>	<b>112.437.528</b>	<b>409.930.292</b>	<b>-</b>
<b>PASIVO TOTAL</b>	<b>1.308.392.312</b>	<b>1.814.317.381</b>	<b>1.193.047.254</b>
<b>PATRIMONIO NETO</b>			
1.- CAPITAL	200.000.000	200.000.000	200.000.000
2.- RESERVAS	160.419.628	160.419.628	160.419.628
3.- RESULTADO ACUMULADO	2.395.529.221	1.149.355.382	739.495.413
4.- RESULTADO DEL EJERCICIO	414.013.500	1.246.173.839	509.859.969
<b>TOTAL PATRIMONIO NETO</b>	<b>3.169.962.349</b>	<b>2.755.848.849</b>	<b>1.609.775.010</b>
<b>TOTAL PASIVO Y PATRIMONIO NETO</b>	<b>4.478.354.661</b>	<b>4.570.266.230</b>	<b>2.802.822.264</b>

## 2) FUENTE: ANÁLISIS Y ELABORACIÓN PROPIA EN BASE AL BALANCE GENERAL

CAPACIDAD FINANCIERA		CÁLCULOS FINANCIEROS			Promedio de los 3 (tres) últimos años	Coeficientes Promedio	Ponderación
Índices Financieros	Fórmula	Año 2024	Año 2023	Año 2022			
1) COEFICIENTE DE LIQUIDEZ	Activo Corriente	3.107.928.520	2.915.854.108	1.691.677.641	2.571.820.090 1.264.463.042	2,03	Cumple
	Pasivo Corriente	1.195.954.784	1.404.387.089	1.193.047.254			
2) COEFICIENTE DE SOLVENCIA	Pasivo Total	1.308.392.312	1.814.317.381	1.193.047.254	1.438.585.649 3.950.481.052	0,36	Cumple
	Activo Total	4.478.354.661	4.570.266.230	2.802.822.264			
3) COEFICIENTE DE RENTABILIDAD PATRIMONIAL	Utilidad Neta del Ejercicio	414.013.500	1.246.173.839	509.859.969	723.349.103 1.788.546.300	40,44%	Cumple
	Patrimonio Neto - Utilidad Neta del Ejercicio	2.755.948.849	1.509.775.010	1.099.915.041			
4) VOLUMEN ANUAL DE VENTAS							
* Ingresos Operativos del último período fiscal (Año 2024)		Gs 6.083.937.923					

**C.P. ANA MARTÍNEZ**  
Analista Financiero  
Dpto. de Estudios Técnicos

**C.P. José Antonio Paredes García**  
Jefe Interino  
Div. Estudios Especiales - MOPC

**Lic. María Rossana Coronel S**  
Jefa  
Departamento de Estudios Técnicos  
MOPC.

**Econ. Diana Vera M.**  
Directora  
Dirección de Planificación Económica

**ANEXO "B"**  
**ANALISIS DE LA SITUACION PATRIMONIAL Y FINANCIERA**

1.- LICITACIÓN:	LLAMADO MOPC N° 80/2025
LICITACIÓN PÚBLICA NACIONAL "ADQUISICIÓN DE EQUIPOS Y ACCESORIOS PARA APOYO AL CENTRO DE DESARROLLO TECNOLÓGICO VIAL (CDTV), UNIDAD EJECUTORA DEL PROYECTO HABILITACIÓN DE LA RED PAVIMENTADA PROYECTO "CONECTIVIDAD DEL TRANSPORTE". PRÉSTAMO BIRF N° 8638-PY. ID N° 475.475	
2.- EMPRESA:	C-TELL COMUNICACIONES SRL
3.- TIPO:	SOCIEDAD DE RESPONSABILIDAD LIMITADA
4.- NACIONALIDAD:	PARAGUAYA
5.- MONEDA:	CUARANÍES

**1) FUENTE: INFORMACIÓN EXTRAIDA DEL BALANCE GENERAL**

BALANCE GENERAL	31/12/2024	31/12/2023	31/12/2022
<b>ACTIVO</b>			
<b>ACTIVO CORRIENTE</b>			
1.- DISPONIBILIDADES	2.251.586	402.375.346	461.100.861
2.- INVERSIONES TEMPORARIAS	900.000.000	300.000.000	-
3.- CRÉDITOS	3.420.932.482	765.306.678	324.359.547
4.- INVENTARIOS	317.863.805	317.863.805	418.263.403
5.- GASTOS PAGADOS POR ADELANTADO	-	-	-
6.- OTROS ACTIVOS	3.700.000	3.700.000	-
<b>TOTAL ACTIVO CORRIENTE</b>	<b>4.644.747.873</b>	<b>1.789.245.629</b>	<b>1.203.723.831</b>
<b>ACTIVO NO CORRIENTE</b>			
1.- CRÉDITOS A LP	-	-	-
2.- INVERSIONES A LP	-	-	-
3.- PROPIEDAD, PLANTA Y EQUIPO	95.768.103	39.219.682	44.286.092
4.- OTROS ACTIVOS A LP	-	104.766.636	-
5.- GASTOS A DEVENGAR LP	-	-	209.533.272
<b>TOTAL ACTIVO NO CORRIENTE</b>	<b>95.768.103</b>	<b>143.986.318</b>	<b>253.819.364</b>
<b>ACTIVO TOTAL</b>	<b>4.740.515.976</b>	<b>1.933.232.147</b>	<b>1.457.543.195</b>
<b>PASIVO Y PATRIMONIO NETO</b>			
<b>PASIVO CORRIENTE</b>			
1.- ACREEDORES COMERCIALES	1.296.179.067	118.758.823	32.188.364
2.- DEUDAS FINANCIERAS	663.937.432	25.090.000	-
3.- OTRAS CUENTAS POR PAGAR	18.912.947	58.221.154	16.058.730
4.- PROVISIONES	-	-	-
5.- OTROS PASIVOS	-	-	-
6.- INGRESOS DIFERIDOS	743.816.913	-	330.000
<b>TOTAL PASIVO CORRIENTE</b>	<b>2.722.846.359</b>	<b>202.069.977</b>	<b>48.575.094</b>
<b>PASIVO NO CORRIENTE</b>			
1.- ACREEDORES COMERCIALES LP	-	-	-
2.- DEUDAS FINANCIERAS LP	-	-	-
3.- OTROS PASIVOS	-	-	-
<b>TOTAL PASIVO NO CORRIENTE</b>	<b>-</b>	<b>-</b>	<b>-</b>
<b>PASIVO TOTAL</b>	<b>2.722.846.359</b>	<b>202.069.977</b>	<b>48.575.094</b>
<b>PATRIMONIO NETO</b>			
1.- CAPITAL	500.000.000	500.000.000	500.000.000
2.- RESERVAS	1.231.162.261	834.576.237	818.466.534
3.- RESULTADO ACUMULADO	-	90.501.567	-
4.- RESULTADO DEL EJERCICIO	286.507.356	306.084.366	90.501.567
<b>TOTAL PATRIMONIO NETO</b>	<b>2.017.669.617</b>	<b>1.731.162.170</b>	<b>1.408.968.101</b>
<b>TOTAL PASIVO Y PATRIMONIO NETO</b>	<b>4.740.515.976</b>	<b>1.933.232.147</b>	<b>1.457.543.195</b>

**2) FUENTE: ANÁLISIS Y ELABORACIÓN PROPIA EN BASE AL BALANCE GENERAL**

CAPACIDAD FINANCIERA		CÁLCULOS FINANCIEROS			Promedio de los 3 (tres) últimos años	Coeficientes Promedio	Ponderación
Índices Financieros	Fórmula	Año 2024	Año 2023	Año 2022			
1) COEFICIENTE DE LIQUIDEZ	Activo Corriente	4.644.747.873	1.789.245.829	1.203.723.831	2.545.905.844	2,57	Cumple
	Pasivo Corriente	2.722.846.359	202.069.977	48.575.094			
2) COEFICIENTE DE SOLVENCIA	Pasivo Total	2.722.846.359	202.069.977	48.575.094	991.163.810	0,37	Cumple
	Activo Total	4.740.515.976	1.933.232.147	1.457.543.195			
3) COEFICIENTE DE RENTABILIDAD PATRIMONIAL	Utilidad Neta del Ejercicio	286.507.356	306.084.366	90.501.567	227.697.763	15,27%	Cumple
	Patrimonio Neto - Utilidad Neta del Ejercicio	1.731.162.261	1.425.077.804	1.318.466.534			
4) VOLUMEN ANUAL DE VENTAS	Ingresos Operativos del último periodo fiscal (Año 2024)	Gs 2.133.581.246					

**C.P. ANA MARTINE**  
Analista Financiero  
Dpto. de Estudios Técnicos

**C.P. Jose Antonio Paredes Garcia**  
Jefe Interino  
Div. Estudios Especiales - MOPC

**Lic. María Rossana Coronel S.**  
Jefa  
Departamento de Estudios Técnicos  
M.O.P.C.

**Econ. Mariana Vera M.**  
Directora  
Dirección de Planificación Económica