

ANEXO 4

Planilla de Capacidad Financiera

A : Departamento de Estudios Económico-financieros y Bancarios (GF/DEF)
De : Departamento de Mantenimiento de Tecnología Informática
Lugar y Fecha : Asunción, 03 de noviembre de 2025

ID: 121835994

Objeto: Solicitar estudio y dictamen de evaluación económica y capacidad financiera de los oferentes de la Licitación Pública ANDE N° 1922/2025 – ID. 466786.-

Se solicita estudio de evaluación económica y capacidad financiera de los oferentes de la “LP 1922/2025 - Actualización de Licencias, Soporte y Mantenimiento para Equipo de Control de Amenazas Centralizadas (UTM SONICWALL)”, y el dictamen correspondiente con respecto a los criterios económicos (evaluación económica y capacidad financiera), conforme requerido en la sección del pliego de base y condiciones de la licitación mencionada anteriormente.

Toda la documentación es digital y el acceso a los mismos lo debe solicitar al Dpto. de Programación de Contrataciones Públicas.

Atentamente,



HECTOR
PABLO ISASI
GASSER
2025.11.03
15:14:59-03'00'

MISIÓN DE LA ANDE:

Satisfacer las necesidades de energía eléctrica del país y actuar en el sector eléctrico regional, con responsabilidad social y ambiental y excelencia en la administración y el servicio, para contribuir al desarrollo del Paraguay y al bienestar de su población.

A: SEÑOR HECTOR PABLO ISASI GASSER

Señor Jefe:

Se remite, a su consideración, el informe de la evaluación de la Capacidad Financiera de los Oferentes de la **LICITACIÓN PÚBLICA NACIONAL ANDE N° 1922/2025 "ACTUALIZACIÓN DE LICENCIAS, SOPORTE Y MANTENIMIENTO PARA EQUIPO DE CONTROL DE AMENAZAS CENTRALIZADAS (UTM SONICWALL)"**.

La evaluación de la Capacidad Financiera de las empresas oferentes, ha sido realizada conforme a lo estipulado en el punto de Capacidad Financiera de los REQUISITOS DE PARTICIPACIÓN y CRITERIOS DE EVALUACIÓN del Pliego de Bases y Condiciones de la Licitación de referencia. La Evaluación de los Ratios de Liquidez, Endeudamiento y Rentabilidad, fueron realizadas utilizando los Balances de los ejercicios 2021 - 2022 - 2023 y 2024.


Se presenta a continuación los resultados obtenidos:

EMPRESA	CONDICIONES DEL PLIEGO DE BASES Y CONDICIONES - CALIFICACIÓN 2021 - 2022 - 2023- 2024		
	RATIO DE LIQUIDEZ	ENDEUDAMIENTO	RENTABILIDAD
1) Corporation Sekiura S.A.C.E.I.	CUMPLE	CUMPLE	CUMPLE
2) INFORMATION TECHNOLOGY CONSULTING SUPPORT SOCIEDAD ANONIMA	CUMPLE	CUMPLE	CUMPLE

Al mismo tiempo, adjuntamos las planillas de cálculos.

Atentamente,

DA/em



Eccc. Denis Amarilla
Dpto. Estudios Económicos
Financieros y Bancarios

LICITACIÓN PÚBLICA NACIONAL ANDE Nº 1922/2025
 "ACTUALIZACIÓN DE LICENCIAS, SOPORTE Y MANTENIMIENTO PARA EQUIPO DE CONTROL DE AMENAZAS
 CENTRALIZADAS (UTM SONICWALL)"
 PLANILLA DE EVALUACIÓN DE LA CAPACIDAD FINANCIERA
 EXPRESADA EN GUARANÍES


1) Corporación Sekiura S.A.C.E.I.

RATIO DE LIQUIDEZ				
CUENTA	Año 2024	Año 2023	Año 2022	PROMEDIO
ACTIVO CORRIENTE	12.354.325.728	6.790.123.192	5.926.595.553	
PASIVO CORRIENTE	6.376.889.481	3.225.777.695	4.166.606.289	
ÍNDICE DE LIQUIDEZ CORRIENTE	1,94	2,10	1,42	1,82
CONDICIÓN ≥ 1 en promedio, de los mejores (3) años de los últimos (4) Ejercicios Fiscales. Años 2021 al 2024				CUMPLE
ENDEUDAMIENTO				
CUENTA	Año 2024	Año 2023	Año 2022	PROMEDIO
PASIVO TOTAL	6.376.889.481	3.225.777.695	4.166.606.289	
ACTIVO TOTAL	17.539.227.475	11.603.826.177	10.158.501.507	
ÍNDICE DE ENDEUDAMIENTO	0,36	0,28	0,41	0,35
CONDICIÓN $< 0,80$ en promedio, de los mejores (3) años de los últimos (4) Ejercicios Fiscales. Años 2021 al 2024.				CUMPLE
RENTABILIDAD				
CUENTA	Año 2024	Año 2023	Año 2022	PROMEDIO
UTILIDAD DESPUES DE IMPUESTOS	2.784.289.512	2.386.153.264	2.314.252.009	
PATRIMONIO NETO	11.162.337.994	8.378.048.482	5.991.895.218	
RENTABILIDAD	24,94%	28,48%	38,62%	30,68%
CONDICIÓN (NO SER NEGATIVO), en promedio, de los mejores (3) años de los últimos (4) Ejercicios Fiscales. Años 2021 al 2024.				CUMPLE

Elaborado por:


Emilia M. Martínez Medina
 Contadora Pública

Verificado por:


Econ. Denis Amarilla
 Dpto. Estudios Económicos
 Financieros y Bancarios

LICITACIÓN PÚBLICA NACIONAL ANDE Nº 1922/2025
 "ACTUALIZACIÓN DE LICENCIAS, SOPORTE Y MANTENIMIENTO PARA EQUIPO DE CONTROL DE AMENAZAS
 CENTRALIZADAS (UTM SONICWALL)"
 PLANILLA DE EVALUACIÓN DE LA CAPACIDAD FINANCIERA
 EXPRESADA EN GUARANÍES


2) INFORMATION TECHNOLOGY CONSULTING SUPPORT SOCIEDAD ANONIMA

RATIO DE LIQUIDEZ				
CUENTA	Año 2024	Año 2023	Año 2022	PROMEDIO
ACTIVO CORRIENTE	63.051.761.201	32.527.302.037	18.000.594.730	
PASIVO CORRIENTE	45.531.464.422	25.191.561.815	10.741.172.109	
ÍNDICE DE LIQUIDEZ CORRIENTE	1,38	1,29	1,68	1,45
CONDICIÓN ≥ 1 en promedio, de los mejores (3) años de los últimos (4) Ejercicios Fiscales. Años 2021 al 2024				CUMPLE
ENDEUDAMIENTO				
CUENTA	Año 2024	Año 2023	Año 2022	PROMEDIO
PASIVO TOTAL	49.857.906.110	25.303.656.909	11.280.022.391	
ACTIVO TOTAL	71.561.232.445	37.946.895.498	19.041.658.999	
ÍNDICE DE ENDEUDAMIENTO	0,70	0,67	0,59	0,65
CONDICIÓN $< 0,80$ en promedio, de los mejores (3) años de los últimos (4) Ejercicios Fiscales. Años 2021 al 2024.				CUMPLE
RENTABILIDAD				
CUENTA	Año 2024	Año 2023	Año 2022	PROMEDIO
UTILIDAD DESPUES DE IMPUESTOS	12.407.082.409	7.012.522.832	4.269.859.399	
PATRIMONIO NETO	21.703.326.335	12.643.239.589	7.761.636.608	
RENTABILIDAD	57,17%	55,46%	55,01%	55,88%
CONDICIÓN (NO SER NEGATIVO), en promedio, de los mejores (3) años de los últimos (4) Ejercicios Fiscales. Años 2021 al 2024.				CUMPLE

Elaborado por:


 Emilia M. Martínez Medina
 Contadora Pública

Verificado por:


 Econ. Denis Amarilla
 Dpto. Estudios Económicos
 Financieros y Bancarios