

## **ANEXO 4**

### **Planilla de Capacidad Financiera**

---

**A** : Departamento de Estudios Económico-financieros y Bancarios (GF/DEF)  
**De** : División de Tecnología y Desarrollo Informático  
**Lugar y Fecha** : Asunción, 17 de octubre de 2025

**Objeto:** solicitar estudio y dictamen de evaluación económica y capacidad financiera de los oferentes de la Licitación Pública N° 1956/2025 – ID. 467035.-

Se solicita estudio de evaluación económica y capacidad financiera de los oferentes de la “LP N° 1956/2025 – ID. 467035 - Ampliación y Renovación de Licencias Microsoft”, y el dictamen correspondiente con respecto a los criterios económicos (evaluación económica y capacidad financiera), conforme requerido en la sección del pliego de base y condiciones de la licitación mencionada anteriormente.

Toda la documentación es digital y el acceso a los mismos lo debe solicitar al Dpto. de Programación de Contrataciones Públicas.

Atentamente,

ID. 120536066

  
**Lic. Delia M. Villasanti V.**  
División de Tecnología  
y Desarrollo Informático

**MISIÓN DE LA ANDE:**

Satisfacer las necesidades de energía eléctrica del país y actuar en el sector eléctrico regional, con responsabilidad social y ambiental y excelencia en la administración y el servicio, para contribuir al desarrollo del Paraguay y al bienestar de su población.

A: DELIA M. VILLASANTI V.

Se remite, a su consideración, el Informe de la Evaluación de la Capacidad Financiera de los Oferentes de la LICITACIÓN PÚBLICA NACIONAL ANDE N° 1956/2025 "AMPLIACIÓN Y RENOVACIÓN DE LICENCIAS MICROSOFT".

La evaluación de la Capacidad Financiera de las empresas oferentes, ha sido realizada conforme a lo estipulado en el Ítem Capacidad Financiera de la sección Requisitos de Participación y Criterios de Evaluación del Pliego de Bases y Condiciones de la Licitación de referencia. La evaluación de los Ratios de Liquidez, Endeudamiento y Rentabilidad, fueron realizados utilizando el promedio de los mejores tres (3) años de los últimos cuatro (4) ejercicios fiscales cerrados (2021, 2022, 2023 y 2024), según lo establecido en el Pliego de Bases y Condiciones.

Se presenta a continuación los resultados obtenidos:

	CONDICIONES DEL PLIEGO DE BASES Y CONDICIONES - CALIFICACIÓN 2024-2023-2022		
	RATIO DE LIQUIDEZ	ENDEUDAMIENTO	RENTABILIDAD
1) TECHNOMA S.A.E.C.A.	CUMPLE	CUMPLE	CUMPLE
2) OLAM S.R.L.	CUMPLE	CUMPLE	CUMPLE
3) INFORMATION TECHNOLOGY CONSULTING SUPPORT S.A.	CUMPLE	CUMPLE	CUMPLE

Al mismo tiempo, adjuntamos las planillas de cálculos y procedemos a la devolución de los documentos de la mencionada Licitación.

Atentamente,


DA/jb  
Adj.

  
**Ecor. Denis Amarilla**  
Dpto. Estudios Económicos  
Financieros y Bancarios

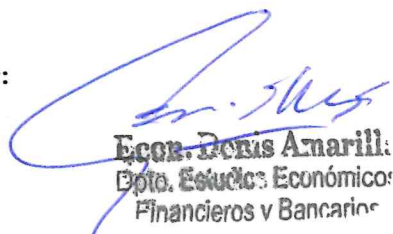
**LICITACIÓN PÚBLICA NACIONAL ANDE N° 1956/2025**  
**"AMPLIACIÓN Y RENOVACIÓN DE LICENCIAS MICROSOFT"**  
**EVALUACIÓN DE LA CAPACIDAD FINANCIERA**  
**EXPRESADA EN GUARANÍES**

1) TECHNOMA S.A.E.C.A.				
RATIO DE LIQUIDEZ				
CUENTA	Año 2024	Año 2023	Año 2022	PROMEDIO
ACTIVO CORRIENTE	320.424.378.044	93.388.361.470	90.584.493.016	
PASIVO CORRIENTE	155.732.364.555	59.527.402.047	23.853.030.495	
<b>RATIO DE LIQUIDEZ CORRIENTE</b>	<b>2,06</b>	<b>1,57</b>	<b>3,80</b>	<b>2,48</b>
CONDICIÓN $\geq 1$ en promedio, de los mejores (3) años de los últimos (4) Ejercicios Fiscales. Años 2021 al 2024				CUMPLE
ENDEUDAMIENTO				
CUENTA	Año 2024	Año 2023	Año 2022	PROMEDIO
PASIVO TOTAL	272.567.506.102	86.938.419.607	66.976.227.478	
ACTIVO TOTAL	346.071.091.701	116.743.889.236	92.693.491.758	
<b>ENDEUDAMIENTO</b>	<b>0,79</b>	<b>0,74</b>	<b>0,72</b>	<b>0,75</b>
CONDICIÓN $< 0,80$ en promedio, en los mejores (3) años de los últimos (4) Ejercicios Fiscales. Años 2021 al 2024				CUMPLE
RENTABILIDAD				
CUENTA	Año 2024	Año 2023	Año 2022	PROMEDIO
UTILIDAD DESPUÉS DE IMPUESTOS	31.940.692.721	4.433.205.348	8.666.444.410	
PATRIMONIO NETO	73.503.585.599	29.805.469.629	25.717.264.280	
<b>RENTABILIDAD</b>	<b>43,45%</b>	<b>14,87%</b>	<b>33,70%</b>	<b>30,68%</b>
CONDICIÓN (NO SER NEGATIVO), en promedio, de los mejores (3) años de los últimos (4) Ejercicios Fiscales. Años 2021 al 2024				CUMPLE

Elaborado por:

  
**Juan L. Berón R.**  
 Economista

Verificado por:


  
**Econ. Denis Amarilla**  
 Dpto. Estudios Económicos  
 Financieros y Bancarios

**LICITACIÓN PÚBLICA NACIONAL ANDE N° 1956/2025**  
**"AMPLIACIÓN Y RENOVACIÓN DE LICENCIAS MICROSOFT"**  
**EVALUACIÓN DE LA CAPACIDAD FINANCIERA**  
**EXPRESADA EN GUARANÍES**

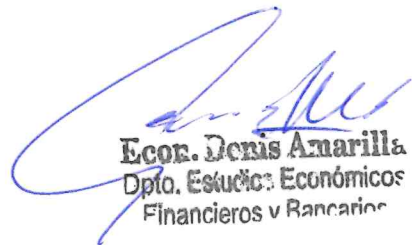
2) OLAM S.R.L.

<b>RATIO DE LIQUIDEZ</b>				
CUENTA	Año 2024	Año 2023	Año 2022	PROMEDIO
ACTIVO CORRIENTE	11.813.553.176	12.463.585.018	13.980.651.264	
PASIVO CORRIENTE	7.892.979.185	8.341.479.256	11.763.103.809	
<b>RATIO DE LIQUIDEZ CORRIENTE</b>	<b>1,50</b>	<b>1,49</b>	<b>1,19</b>	<b>1,39</b>
CONDICIÓN $\geq 1$ en promedio, de los mejores (3) años de los últimos (4) Ejercicios Fiscales. Años 2021 al 2024				<b>CUMPLE</b>
<b>ENDEUDAMIENTO</b>				
CUENTA	Año 2024	Año 2023	Año 2022	PROMEDIO
PASIVO TOTAL	7.892.979.185	8.341.479.256	11.763.103.809	
ACTIVO TOTAL	12.107.941.069	12.757.202.262	14.265.642.652	
<b>ENDEUDAMIENTO</b>	<b>0,65</b>	<b>0,65</b>	<b>0,82</b>	<b>0,71</b>
CONDICIÓN $< 0,80$ en promedio, en los mejores (3) años de los últimos (4) Ejercicios Fiscales. Años 2021 al 2024				<b>CUMPLE</b>
<b>RENTABILIDAD</b>				
CUENTA	Año 2024	Año 2023	Año 2022	PROMEDIO
UTILIDAD DESPUÉS DE IMPUESTOS	100.644.971	306.703.197	137.569.982	
PATRIMONIO NETO	4.214.961.884	4.415.723.006	2.502.538.843	
<b>RENTABILIDAD</b>	<b>2,39%</b>	<b>6,95%</b>	<b>5,50%</b>	<b>4,94%</b>
CONDICIÓN (NO SER NEGATIVO), en promedio, de los mejores (3) años de los últimos (4) Ejercicios Fiscales. Años 2021 al 2024				<b>CUMPLE</b>

Elaborado por:

  
**Juan L. Martínez R.**  
 ECONOMISTA

Verificado por:


  
**Ecor. Denis Amarilla**  
 Dpto. Estudios Económicos  
 Financieros y Bancarios

**LICITACIÓN PÚBLICA NACIONAL ANDE N° 1956/2025**  
**"AMPLIACIÓN Y RENOVACIÓN DE LICENCIAS MICROSOFT"**  
**EVALUACIÓN DE LA CAPACIDAD FINANCIERA**  
**EXPRESADA EN GUARANÍES**

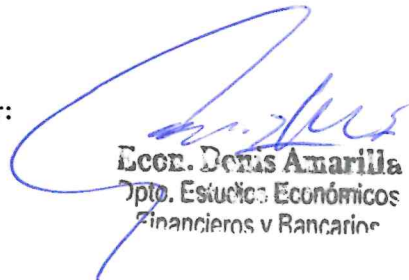
3) INFORMATION TECHNOLOGY CONSULTING SUPPORT S.A.

<b>RATIO DE LIQUIDEZ</b>				
CUENTA	Año 2024	Año 2023	Año 2022	PROMEDIO
ACTIVO CORRIENTE	63.051.761.201	32.527.302.037	18.000.594.730	
PASIVO CORRIENTE	45.531.464.422	25.191.561.815	10.741.172.109	
<b>RATIO DE LIQUIDEZ CORRIENTE</b>	<b>1,38</b>	<b>1,29</b>	<b>1,68</b>	<b>1,45</b>
CONDICIÓN $\geq 1$ en promedio, de los mejores (3) años de los últimos (4) Ejercicios Fiscales. Años 2021 al 2024				<b>CUMPLE</b>
<b>ENDEUDAMIENTO</b>				
CUENTA	Año 2024	Año 2023	Año 2022	PROMEDIO
PASIVO TOTAL	49.857.906.110	25.303.656.909	11.280.022.391	
ACTIVO TOTAL	71.561.232.445	37.946.896.498	19.041.658.999	
<b>ENDEUDAMIENTO</b>	<b>0,70</b>	<b>0,67</b>	<b>0,59</b>	<b>0,65</b>
CONDICIÓN $< 0,80$ en promedio, en los mejores (3) años de los últimos (4) Ejercicios Fiscales. Años 2021 al 2024				<b>CUMPLE</b>
<b>RENTABILIDAD</b>				
CUENTA	Año 2024	Año 2023	Año 2022	PROMEDIO
UTILIDAD DESPUÉS DE IMPUESTOS	12.407.082.409	7.012.522.832	4.269.859.399	
PATRIMONIO NETO	21.703.326.335	12.643.239.589	7.761.636.608	
<b>RENTABILIDAD</b>	<b>57,17%</b>	<b>55,46%</b>	<b>55,01%</b>	<b>55,88%</b>
CONDICIÓN (NO SER NEGATIVO), en promedio, de los mejores (3) años de los últimos (4) Ejercicios Fiscales. Años 2021 al 2024				<b>CUMPLE</b>

Elaborado por:

  
**Zorina R. Beldón R.**  
 Economista

Verificado por:

  
**Ecor. Denis Amarilla**  
 Dpto. Estudios Económicos  
 Financieros y Bancarios