

# **ANEXO - 4**

## **Planilla de Capacidad Financiera**

**ANDE**

**MEMORÁNDUM** Id: 119477015 GT/GER /5039/2025

**A** : Departamento de Estudios Económico-Financieros y Bancarios (GF/DEF).  
**De** : Francisco Javier Villalba Figueredo - CEO (GT/GER).  
**Lugar y Fecha** : Asunción, 7 de octubre de 2025.

**Objeto:** Solicitar la evaluación de capacidad financiera de los Oferentes presentados en la Licitación Menor Cuantía Nacional N° 110/2025 – Adquisición de equipos para Laboratorio de prácticas de energía solar fotovoltaica. ID 473.718.

Mencionamos que los siguientes oferentes presentaron su oferta en el SICP, los cuales califican a estas instancias de Evaluación de la Oferta, por presentar los documentos sustanciales conforme a lo requerido en el PBC del LMCN N° 110/2025.

Oferentes presentados:

- Kaizen Energy S.A.E.C.A.
- Electropar S.A.



Agradecemos su atención y quedamos atentos a cualquier consulta.

Atentamente.

FRANCISCO  
JAVIER VILLALBA  
FIGUEREDO

Firmado digitalmente por  
FRANCISCO JAVIER  
VILLALBA FIGUEREDO  
Fecha: 2025.10.07  
08:56:21 -03'00'

.....  
*Ing. Francisco Javier Villalba Figueredo*  
Comité evaluador de Oferta



AL: ING. FRANCISCO JAVIER VILLALBA - COMITÉ DE EVALUACIÓN

Se remite, a su consideración, el Informe de la Evaluación de la Capacidad Financiera de los Oferentes de la LICITACIÓN DE MENOR CUANTÍA NACIONAL ANDE N° 110/2025 “ADQUISICIÓN DE EQUIPOS PARA LABORATORIO DE PRÁCTICAS DE ENERGÍA SOLAR FOTOVOLTAICA”.

La evaluación de la Capacidad Financiera de la empresa oferente, ha sido realizada conforme a lo estipulado en el Ítem Capacidad Financiera de la sección Requisitos de Participación y Criterios de Evaluación del Pliego de Bases y Condiciones de la Licitación de referencia. La evaluación de los Ratios de Liquidez, Endeudamiento y Rentabilidad, fueron realizados utilizando el promedio de los mejores tres (3) últimos ejercicios fiscales, correspondientes a los años 2022, 2023 y 2024, según lo establecido en el Pliego de Bases y Condiciones.


Se presenta a continuación los resultados obtenidos:



	CONDICIONES DEL PLIEGO DE BASES Y CONDICIONES - CALIFICACIÓN 2024-2023-2022		
	RATIO DE LIQUIDEZ	ENDEUDAMIENTO	RENTABILIDAD
1) KAIZEN ENERGY S.A.E.C.A.	CUMPLE	CUMPLE	CUMPLE
2) ELECTROPAR S.A.	CUMPLE	CUMPLE	CUMPLE

Al mismo tiempo, adjuntamos las planillas de cálculos y procedemos a la devolución de los documentos de la mencionada Licitación.

Atentamente,

DA/jb  
Adj.

  
Ecor. Denis Amarilla  
Dpto. Estudios Económicos  
Financieros y Bancarios


**LICITACIÓN DE MENOR CUANTÍA NACIONAL ANDE N° 110/2025**  
**"ADQUISICIÓN DE EQUIPOS PARA LABORATORIO DE PRÁCTICAS DE ENERGÍA SOLAR**  
**FOTOVOLTAICA"**  
**EVALUACIÓN DE LA CAPACIDAD FINANCIERA**  
**EXPRESADA EN GUARANÍES**


1) KAIZEN ENERGY S.A.E.C.A.				
RATIO DE LIQUIDEZ				
CUENTA	Año 2024	Año 2023	Año 2022	PROMEDIO
ACTIVO CORRIENTE	42.734.551.979	8.552.619.371	6.495.913.198	
PASIVO CORRIENTE	18.084.914.107	1.483.780.009	690.765.257	
<b>RATIO DE LIQUIDEZ CORRIENTE</b>	<b>2,36</b>	<b>5,76</b>	<b>9,40</b>	<b>5,84</b>
CONDICIÓN $\geq 1$ en promedio Años 2022 al 2024.				CUMPLE
ENDEUDAMIENTO				
CUENTA	Año 2024	Año 2023	Año 2022	PROMEDIO
PASIVO TOTAL	18.084.914.107	1.563.868.716	690.765.257	
ACTIVO TOTAL	43.819.389.399	22.794.363.313	20.789.950.587	
<b>ENDEUDAMIENTO</b>	<b>0,41</b>	<b>0,07</b>	<b>0,03</b>	<b>0,17</b>
CONDICIÓN $< 0,80$ en promedio Años 2022 al 2024.				CUMPLE
RENTABILIDAD				
CUENTA	Año 2024	Año 2023	Año 2022	PROMEDIO
UTILIDAD DESPUÉS DE IMPUESTOS	17.746.794.762	238.777.815	106.684.565	
PATRIMONIO NETO	25.734.475.292	21.230.494.597	20.099.185.330	
<b>RENTABILIDAD</b>	<b>68,96%</b>	<b>1,12%</b>	<b>0,53%</b>	<b>23,54%</b>
CONDICIÓN (NO SER NEGATIVO), en promedio Años 2022 al 2024.				CUMPLE

Elaborado por:

  
**Jorge L. Bordón R.**  
 Economista

Verificado por:

  
**Leon Denis Amarilla**  
 Dpto. Estudios Económicos  
 Financieros y Bancarios




**LICITACIÓN DE MENOR CUANTÍA NACIONAL ANDE N° 110/2025**  
**"ADQUISICIÓN DE EQUIPOS PARA LABORATORIO DE PRÁCTICAS DE ENERGÍA SOLAR**  
**FOTOVOLTAICA"**  
**EVALUACIÓN DE LA CAPACIDAD FINANCIERA**  
**EXPRESADA EN GUARANÍES**

2) ELECTROPAR S.A.				
RATIO DE LIQUIDEZ				
CUENTA	Año 2024	Año 2023	Año 2022	PROMEDIO
ACTIVO CORRIENTE	315.212.842.189	205.374.837.700	205.868.059.251	
PASIVO CORRIENTE	157.685.498.304	75.001.116.089	91.535.244.162	
<b>RATIO DE LIQUIDEZ CORRIENTE</b>	<b>2,00</b>	<b>2,74</b>	<b>2,25</b>	<b>2,33</b>
CONDICIÓN $\geq 1$ en promedio Años 2022 al 2024.				CUMPLE
ENDEUDAMIENTO				
CUENTA	Año 2024	Año 2023	Año 2022	PROMEDIO
PASIVO TOTAL	178.164.927.362	79.901.164.998	98.388.074.444	
ACTIVO TOTAL	372.026.056.425	237.582.730.941	238.118.134.663	
<b>ENDEUDAMIENTO</b>	<b>0,48</b>	<b>0,34</b>	<b>0,41</b>	<b>0,41</b>
CONDICIÓN $< 0,80$ en promedio Años 2022 al 2024.				CUMPLE
RENTABILIDAD				
CUENTA	Año 2024	Año 2023	Año 2022	PROMEDIO
UTILIDAD DESPUÉS DE IMPUESTOS	38.419.563.120	20.191.505.724	29.827.986.725	
PATRIMONIO NETO	193.861.129.063	157.681.565.943	139.730.060.219	
<b>RENTABILIDAD</b>	<b>19,82%</b>	<b>12,81%</b>	<b>21,35%</b>	<b>17,99%</b>
CONDICIÓN (NO SER NEGATIVO), en promedio Años 2022 al 2024.				CUMPLE

Elaborado por:

  
**Jorge L. Borrón R.**  
 Economista

Verificado por:

  
**Ecor. Denis Amarilla**  
 Opto. Estudios Económicos  
 Financieros y Bancarios

