

ANEXO 4

- Planilla de Verificación de Capacidad Financiera.

ANDE

MEMORÁNDUM

GC/ACP2-5007-2025

A : Dpto. de Estudios Económico-Financieros y Bancarios (GF/DEF).
De : Comité de Evaluación - MCN ANDE N° 73/2025
Lugar y Fecha : Asunción, 15 de septiembre del 2025

ID: 117632818

Objeto: Solicitar Análisis Financiero - MCN ANDE N° 73/2025

Solicitamos su colaboración para la realización de los análisis de la CAPACIDAD FINANCIERA de los oferentes participantes de la **Licitación 469987 - MCN N° 73/2025-Adquisición de Equipos y Herramientas para el Combate a las Pérdidas Eléctricas**, modalidad Oferta Electrónica., de conformidad a lo estipulado en la **Sección “REQUISITOS DE PARTICIPACIÓN Y CRITERIOS DE EVALUACIÓN”**, del Pliego de Bases y Condiciones.

Las carpetas de ofertas se encuentran disponibles en el portal de la DNCP.

Atentamente,

RICARDO
MIGUEL
ARGUELLO
LLAMOSAS

Firmado digitalmente
por RICARDO MIGUEL
ARGUELLO
LLAMOSAS

Ing. Ricardo Argüello
Miembro de Comité

Remitido digitalmente
19/09/2025.

AL: ING. RICARDO ARGÜELLO, MIEMBRO DEL COMITÉ DE EVALUACIÓN DE OFERTAS

Nos dirigimos a Usted en relación al pedido de Análisis de la Capacidad Financiera de la **LICITACIÓN DE MENOR CUANTÍA NACIONAL ANDE N° 73/2025 "ADQUISICIÓN DE EQUIPOS Y HERRAMIENTAS PARA EL COMBATE A LAS PÉRDIDAS ELÉCTRICAS"- ID 469987.**

Al respecto, solicitamos a usted y por su intermedio a las siguientes firmas:

- ✓ **GUAINDUPAR S. A.** Balance General y Estados de Resultados 2023, 2024.
- ✓ **PARGOS TECH S. A.** Balance General y Estados de Resultados 2022, 2023, 2024.
- ✓ **SAS PARAGUAY S. A.** Balance General y Estados de Resultados 2023, 2024.

Lo solicitado se requiere conforme a lo establecido en el **Pliego de Bases y Condiciones**, en la **Sección Capacidad Financiera**:

Capacidad Financiera

Con el objetivo de calificar la situación financiera del oferente, se considerarán los siguientes índices:

Ejercicios Fiscales de los Años: 2022, 2023 y 2024.

Atentamente,

DA/lm

DPTO. ESTUDIOS ECONÓMICOS-
FINANCIEROS Y BANCARIOS
JEFATURA

Firmado
digitalmente por
DENIS BALDOVINO
AMARILLA BENITEZ

A: ING. RICARDO ARGÜELLO, MIEMBRO DEL COMITÉ DE EVALUACIÓN DE OFERTAS

Señor Jefe:

Se remite, a su consideración, el informe de la evaluación de la Capacidad Financiera de los Oferentes de la **LICITACIÓN DE MENOR CUANTÍA NACIONAL N° 73/2025 “ADQUISICIÓN DE EQUIPOS Y HERRAMIENTAS PARA EL COMBATE A LAS PÉRDIDAS ELÉCTRICAS”- ID 469987.**

La evaluación de la Capacidad Financiera de las empresas oferentes, ha sido realizada conforme a lo estipulado en el ítem Capacidad Financiera de la Sección Requisitos de Participación y Criterios de Evaluación del Pliego de Bases y Condiciones de la Licitación de referencia.

A continuación se detalla el resumen/resultado del análisis realizado a los oferentes:

EMPRESA	CONDICIONES DEL PLIEGO DE BASES Y CONDICIONES - CALIFICACIÓN		
	RATIO DE LIQUIDEZ	ENDEUDAMIENTO	RENTABILIDAD
1) COMPAÑÍA COMERCIAL DEL PARAGUAY S. A.	CUMPLE	CUMPLE	CUMPLE
2) GUAINDUPAR S. A.	CUMPLE	CUMPLE	CUMPLE
3) PARGOS TECH S. A.	CUMPLE	CUMPLE	CUMPLE
4) SAS PARAGUAY S. A.	CUMPLE	CUMPLE	CUMPLE

Al mismo tiempo, adjuntamos las planillas de cálculos y procedemos a la devolución de los documentos de la mencionada Licitación.

Atentamente,

DA/Im
Adj.


Econ. Denis Amarilla
Dpto. Estudios Económicos
Financieros y Bancarios

LICITACIÓN DE MENOR CUANTÍA NACIONAL ANDE N° 73/2025
"ADQUISICIÓN DE EQUIPOS Y HERRAMIENTAS PARA EL COMBATE A LAS PÉRDIDAS ELÉCTRICAS"
PLANILLA DE EVALUACIÓN DE LA CAPACIDAD FINANCIERA
EXPRESADA EN GUARANÍES

1) COMPAÑÍA COMERCIAL DEL PARAGUAY S. A.				
RATIO DE LIQUIDEZ				
CUENTA	Año 2024	Año 2023	Año 2022	PROMEDIO
ACTIVO CORRIENTE	72.874.968.624	68.632.833.398	65.882.355.558	
PASIVO CORRIENTE	33.968.603.458	23.883.157.061	19.423.600.217	
ÍNDICE DE LIQUIDEZ CORRIENTE	2,15	2,87	3,39	2,80
CONDICIÓN =1 ó >1 en promedio Años 2022 al 2024				CUMPLE
INDICE DE ENDEUDAMIENTO				
CUENTA	Año 2024	Año 2023	Año 2022	PROMEDIO
PASIVO TOTAL	47.489.485.570	39.616.277.706	34.164.074.763	
ACTIVO TOTAL	94.221.217.263	84.034.243.949	81.706.192.883	
ÍNDICE DE ENDEUDAMIENTO	0,50	0,47	0,42	0,46
CONDICIÓN < 0,80 en promedio Años 2022 al 2024				CUMPLE
RENTABILIDAD				
CUENTA	Año 2024	Año 2023	Año 2022	PROMEDIO
UTILIDAD DESPUES DE IMPUESTOS	6.613.637.105	2.304.968.057	2.785.168.073	
PATRIMONIO NETO	46.731.731.693	44.417.966.243	47.542.118.120	
RENTABILIDAD	14,15%	5,19%	5,86%	8,40%
CONDICIÓN (NO SER NEGATIVO), en promedio Años 2022 al 2024				CUMPLE

Elaborado por:


C.P.N. Luján Martínez

Verificado por:


Ecoe. Denis Anarilla
Opc. Estudios Económicos
Financieros y Bancarios

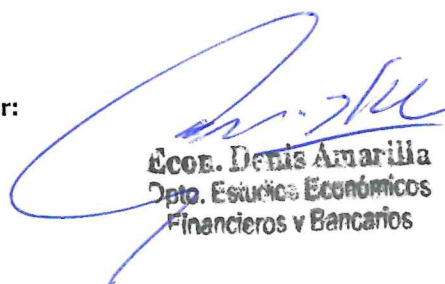
LICITACIÓN DE MENOR CUANTÍA NACIONAL ANDE N° 73/2025
"ADQUISICIÓN DE EQUIPOS Y HERRAMIENTAS PARA EL COMBATE A LAS PÉRDIDAS ELÉCTRICAS"
PLANILLA DE EVALUACIÓN DE LA CAPACIDAD FINANCIERA
EXPRESADA EN GUARANÍES

2) GUAINDUPAR S. A.				
RATIO DE LIQUIDEZ				
CUENTA	Año 2024	Año 2023	Año 2022	PROMEDIO
ACTIVO CORRIENTE	15.789.303.304	13.279.447.470	13.898.050.092	
PASIVO CORRIENTE	7.659.108.085	6.589.031.080	6.466.313.899	
ÍNDICE DE LIQUIDEZ CORRIENTE	2,06	2,02	2,15	2,08
CONDICIÓN =1 ó >1 en promedio Años 2022 al 2024				CUMPLE
INDICE DE ENDEUDAMIENTO				
CUENTA	Año 2024	Año 2023	Año 2022	PROMEDIO
PASIVO TOTAL	8.470.588.537	6.589.031.080	6.466.313.899	
ACTIVO TOTAL	22.249.635.501	18.272.741.131	15.998.379.701	
ÍNDICE DE ENDEUDAMIENTO	0,38	0,36	0,40	0,38
CONDICIÓN < 0,80 en promedio Años 2022 al 2024				CUMPLE
RENTABILIDAD				
CUENTA	Año 2024	Año 2023	Año 2022	PROMEDIO
UTILIDAD DESPUES DE IMPUESTOS	1.990.570.067	2.044.062.037	2.111.110.650	
PATRIMONIO NETO	13.779.046.964	11.683.710.051	9.532.065.802	
RENTABILIDAD	14,45%	17,49%	22,15%	18,03%
CONDICIÓN (NO SER NEGATIVO), en promedio Años 2022 al 2024				CUMPLE

Elaborado por:


C.P.N. Luján Martínez

Verificado por:


Ecoe. Denis Amarilla
Dto. Estudios Económicos
Financieros y Bancarios


LICITACIÓN DE MENOR CUANTÍA NACIONAL ANDE N° 73/2025
"ADQUISICIÓN DE EQUIPOS Y HERRAMIENTAS PARA EL COMBATE A LAS PÉRDIDAS ELÉCTRICAS"
PLANILLA DE EVALUACIÓN DE LA CAPACIDAD FINANCIERA
EXPRESADA EN GUARANÍES

3) PARGOS TECH S. A.				
RATIO DE LIQUIDEZ				
CUENTA	Año 2024	Año 2023	Año 2022	PROMEDIO
ACTIVO CORRIENTE	29.486.891.043	18.466.108.131	19.778.248.593	
PASIVO CORRIENTE	12.913.774.369	15.432.220.234	15.297.412.087	
ÍNDICE DE LIQUIDEZ CORRIENTE	2,28	1,20	1,29	1,59
CONDICIÓN =1 ó >1 en promedio Años 2022 al 2024				CUMPLE
INDICE DE ENDEUDAMIENTO				
CUENTA	Año 2024	Año 2023	Año 2022	PROMEDIO
PASIVO TOTAL	12.913.774.369	15.432.220.234	15.604.319.687	
ACTIVO TOTAL	33.386.046.007	22.034.805.986	23.500.087.887	
ÍNDICE DE ENDEUDAMIENTO	0,39	0,70	0,66	0,58
CONDICIÓN < 0,80 en promedio Años 2022 al 2024				CUMPLE
RENTABILIDAD				
CUENTA	Año 2024	Año 2023	Año 2022	PROMEDIO
UTILIDAD DESPUES DE IMPUESTOS	13.347.629.137	908.976.674	2.257.377.307	
PATRIMONIO NETO	20.472.271.638	6.602.585.752	7.895.768.200	
RENTABILIDAD	65,20%	13,77%	28,59%	35,85%
CONDICIÓN (NO SER NEGATIVO), en promedio Años 2022 al 2024				CUMPLE

Elaborado por:


C.P.N. Euján Martínez


Verificado por:


Coor. Denis Amarilla
Dpto. Estudios Económicos
Financieros y Bancarios

LICITACIÓN DE MENOR CUANTÍA NACIONAL ANDE N° 73/2025
"ADQUISICIÓN DE EQUIPOS Y HERRAMIENTAS PARA EL COMBATE A LAS PÉRDIDAS ELÉCTRICAS"
PLANILLA DE EVALUACIÓN DE LA CAPACIDAD FINANCIERA
EXPRESADA EN GUARANÍES

4) SAS PARAGUAY S. A.				
RATIO DE LIQUIDEZ				
CUENTA	Año 2024	Año 2023	Año 2022	PROMEDIO
ACTIVO CORRIENTE	33.725.941.556	29.637.633.372	24.173.504.745	
PASIVO CORRIENTE	23.390.787.821	20.452.183.225	15.702.689.401	
ÍNDICE DE LIQUIDEZ CORRIENTE	1,44	1,45	1,54	1,48
CONDICIÓN =1 ó >1 en promedio Años 2022 al 2024				CUMPLE
INDICE DE ENDEUDAMIENTO				
CUENTA	Año 2024	Año 2023	Año 2022	PROMEDIO
PASIVO TOTAL	23.390.787.821	20.452.183.225	15.702.689.401	
ACTIVO TOTAL	49.908.346.695	44.572.354.661	38.522.763.272	
ÍNDICE DE ENDEUDAMIENTO	0,47	0,46	0,41	0,45
CONDICIÓN < 0,80 en promedio Años 2022 al 2024				CUMPLE
RENTABILIDAD				
CUENTA	Año 2024	Año 2023	Año 2022	PROMEDIO
UTILIDAD DESPUES DE IMPUESTOS	2.277.518.066	1.235.092.687	1.672.260.815	
PATRIMONIO NETO	26.517.558.874	24.120.171.436	22.820.073.871	
RENTABILIDAD	8,59%	5,12%	7,33%	7,01%
CONDICIÓN (NO SER NEGATIVO), en promedio Años 2022 al 2024				CUMPLE

Elaborado por:


C.P.N. Luján Martínez

Verificado por:


Econ. Denis Amarilla
Dpto. Estudios Económicos
Financieros y Bancarios