

DET N°184/2025

Memorándum

PARA: C.P.N. Adriana Encina, Coordinadora
COORDINACION DE EVALUACION DE OFERTAS

DE: Lic. María Rossana Coronel Solalinde, Jefa
DEPARTAMENTO DE ESTUDIOS TÉCNICOS.

FECHA: 04 de agosto de 2025.

REFERENCIA: LLAMADO N° 48/2025 LICITACIÓN PÚBLICA NACIONAL PARA EL
SERVICIO DE MANTENIMIENTO Y REPARACION DEL SISTEMA
ELECTRICO DE LA DNPC. ID N° 468.143.


OBJETO: INFORME ECONOMICO FINANCIERO



Se pone, a su consideración el Informe de Evaluación Económica Financiera de los oferentes evaluados en el marco del llamado de referencia; el cual se solicitó a través del Memorándum CEO N° 409/2025, de fecha 28 de julio del 2025; y en atención a la Resolución MOPC N° 1497/2023 de fecha 12 de setiembre de 2023 "POR LA CUAL SE CONFORMA EL COMITÉ DE EVALUACION DE OFERTAS PARA LA CALIFICACIÓN Y EVALUACIÓN DE LAS OFERTAS PRESENTADAS EN EL MARCO DE LOS PROCEDIMIENTOS LICITATORIOS CONVOCADOS POR ESTE MINISTERIO", que en su Artículo N° 3 establece cuanto sigue:..."Disponer que los Titulares de las Dependencias que integran del Comité de Evaluación de Ofertas, deberán comunicar a la Coordinación de Evaluación de Ofertas la designación de los asistentes técnicos profesionales quienes realizarán el estudio y análisis de las ofertas según el área de su competencia" (S.C).

Finalmente, se remite en sobre cerrado 2 (dos) ejemplares del Informe Económico Financiero y las Planillas de cálculo respectivas (originales), a fin de elevar a los Miembros del Comité de Evaluación de Ofertas.

Atentamente,


Lic. María Rossana Coronel Solalinde
Jefa
Departamento de Estudios Técnicos


C.P. ANA MARTÍNEZ
Analista Financiero
Dpto. de Estudios Técnicos


C.P. José Antonio Paredes García
Jefe Interino
Div. Estudios Especiales - MOPC



Misión: "Somos un organismo que elabora, propone y ejecuta políticas en materia de infraestructura pública, transporte, minería, energía, para la integración y desarrollo económico de la población".

Visión: "Ser reconocidos por nuestra idoneidad en planificación y ejecución de políticas y proyectos, garantizando la conectividad a través de infraestructuras públicas innovadoras, gestionadas de forma eficiente, transparente y enfocadas al ciudadano".

LLAMADO MOPC N° 48/2025
LICITACIÓN PÚBLICA NACIONAL PARA EL SERVICIO DE MANTENIMIENTO Y
REPARACION DEL SISTEMA ELECTRICO DE LA DNPC . ID N° 468.143.

Asunción, 04 de agosto de 2025.

REEVALUACIÓN DEL INFORME ECONÓMICO FINANCIERO

I. INTRODUCCIÓN

El presente informe de evaluación económico financiero es realizada en virtud a lo solicitado por la Coordinación del Comité de Evaluación de Ofertas a través del Memorándum CEO N° 409/2025, de fecha 28 de julio del 2025; y en atención a las disposiciones establecidas en la Resolución MOPC N° 1497/2023 de fecha 12 de setiembre de 2023 "POR LA CUAL SE CONFORMA EL COMITÉ DE EVALUACION DE OFERTAS PARA LA CALIFICACIÓN Y EVALUACIÓN DE LAS OFERTAS PRESENTADAS EN EL MARCO DE LOS PROCEDIMIENTOS LICITATORIOS CONVOCADOS POR ESTE MINISTERIO", que en su Artículo N° 3 establece cuanto sigue:..."Disponer que los Titulares de las Dependencias que integran del Comité de Evaluación de Ofertas, deberán comunicar a la Coordinación de Evaluación de Ofertas la designación de los asistentes técnicos profesionales quienes realizarán el estudio y análisis de las ofertas según el área de su competencia" (SIC).

II. ACTA DE RECEPCION Y APERTURA DE SOBRE

De conformidad al Acta de Apertura, de fecha 28 de julio de 2025, participan las siguientes empresas y/o consorcios de empresas:

N°	EMPRESAS Y/O CONSORCIOS DE EMPRESAS	MONTO DE LA OFERTA
1	INTEC INGENIERIA S.A.E	43.399.485.-
2	CARLOS HERNAN OVIEDO VERA	26.940.294.-
3	CORPORACION BECO SOCIEDAD ANONIMA	41.128.401.-
4	TECNO PLUS INGENIERIA S.A.	37.456.955.-
5	IOCON S.R.L.	42.962.504.-

III. CRITERIOS DE EVALUACIÓN Y CALIFICACIÓN

Para el efecto la convocante efectuará la calificación de los oferentes utilizando los requisitos establecidos en los "REQUISITOS DE PARTICIPACIÓN Y CRITERIOS DE EVALUACIÓN"; Punto: "CAFACIDAD FINANCIERA"; Páginas N° 25 y 26 del Pliego de Bases y Condiciones- Versión 2 (Adenda N° 1). Con el objetivo de calificar la situación financiera del oferente, se considerarán los siguientes índices:

Para contribuyente de IRACIS/IRE: Deberán cumplir con los siguientes parámetros:

a. **Ratio de Liquidez:** activo corriente / pasivo corriente

Deberá ser igual o mayor que 1 (uno), en promedio con datos extraídos de los Balances Generales cerrados y presentados ante la autoridad tributaria correspondientes a los 3 últimos Ejercicios Fiscales (2022, 2023 y 2024)

b. **Endeudamiento:** pasivo total / activo total

No deberá ser mayor a 0,80 (cero con ochenta) en promedio, con datos extraídos de los Balances Generales cerrados y presentados ante la autoridad tributaria correspondientes a los 3 (tres) últimos Ejercicios Fiscales (2022, 2023 y 2024)

C.P. ANA MARTÍNEZ
Analista Financiero
Dpto. de Estudios Técnicos

C.P. José Antonio Paredes García
Jefe Interino
Div. Estudios Especiales - MOPC

Lic. María Rossana Coronel S
Jefa
Departamento de Estudios Técnicos
MOPC

Misión: "Somos un organismo que elabora, propone y ejecuta políticas en materia de infraestructura pública, transporte, minería, energía, para la integración y desarrollo económico de la población".

Visión: "Ser reconocidos por nuestra idoneidad en planificación y ejecución de políticas y proyectos, garantizando la conectividad a través de infraestructuras públicas innovadoras, gestionadas de forma eficiente, transparente y enfocadas al ciudadano".

c. **Rentabilidad:** Porcentaje de utilidad después de impuestos o pérdida con respecto al Capital El promedio de los últimos 3 años, (2022, 2023 y 2024) no deberá ser negativo

Para contribuyentes de IRPC: Deberán cumplir el siguiente parámetro:

Eficiencia: (Ingreso/Egreso)

Deberá ser igual o mayor que 1 (uno) en promedio, con datos extraídos de los Formularios 106 Declaración Jurada del Impuesto a la Renta del Pequeño Contribuyente (IRPC) de los ejercicios fiscales requeridos (2022, 2023 y 2024).

Para contribuyentes de IRP: Deberán cumplir el siguiente parámetro:

Eficiencia: (Ingreso/Egreso).

Deberá ser igual o mayor que 1 (uno) el promedio con datos extraídos de los Formularios N°104 Declaración Jurada del Impuesto a la Renta del Servicio de Carácter Personal (IRP) de los ejercicios fiscales requeridos (2022, 2023 y 2024).

Para contribuyentes de exclusivamente IVA General: Deberá cumplir el siguiente parámetro:

Eficiencia: (Ingreso/Egreso).

Deberá ser igual o mayor que 1 (uno) el promedio, con datos extraídos de los Formularios 120 Declaración Jurada del Impuesto al Valor Agregado (IVA) General de los ejercicios fiscales requeridos (2022, 2023 y 2024).

Observación: En caso de tratarse de empresas consorciadas, cada integrante deberá cumplir el 100% de los requisitos establecidos.

Requisitos documentales para la evaluación de la capacidad financiera

Para evaluar el presente criterio, el oferente deberá presentar las siguientes documentaciones:

- Certificado de Cumplimiento Tributario.
- Balance General y Cuadro de Estado de Resultados de los años 2022, 2023 y 2024 para contribuyente de IRACIS/IRE
- Formulario N° 120 IVA General de los últimos años 2022, 2023 y 2024, para contribuyentes sólo del IVA General
- Formulario N° 106 de los últimos años 2022, 2023 y 2024, para contribuyentes del IRPC
- Formulario N° 104 de los últimos años 2022, 2023 y 2024, para contribuyentes de Renta Personal

IV. EVALUACIÓN ECONÓMICA FINANCIERA.

4.1 Base Documental para la Evaluación de la Capacidad Financiera

La evaluación de los índices financieros fue realizada en base a los Balances Generales correspondientes al promedio de los años (2022, 2023 y 2024) solicitados en el Pliego de Bases y Condiciones, para el efecto se procedió a la verificación de las carpetas de ofertas (copias) presentadas por los oferentes y los documentos del SICP.

a) Solicitud de documentos de carácter Formal:

Que, a través del Memorándum DET N° 174/2025 de fecha 31/07/2025, dirigida a la Coordinación del Comité de Evaluación de ofertas se realizó la solicitud de documentos a las siguientes empresas:

1- CARLOS HERNAN OVIEDO VERA

- Balances Generales**, presentados ante la respectiva autoridad tributaria correspondiente a los años (2022; 2023; 2024) en archivo digital (PDF) "LEGIBLE".

Al respecto, la Coordinación de Evaluación de Ofertas a través del correo electrónico comitedeevaluacion@mopc.gov.py de fecha 04/08/2025, informa que obra en el CEO la

C.P. ANA MARTÍNEZ
Analista Financiero
Dpto. de Estudios Técnicos

C.P. José Antonio Paredes García
Jefe Interino
Div. Estudios Especiales - MOPC

J.C. María Rossana Coronel S.
Jefa
Departamento de Estudios Técnicos
MOPC

Misión: "Somos un organismo que elabora, propone y ejecuta políticas en materia de infraestructura pública, transporte, minería, energía, para la integración y desarrollo económico de la población".

Visión: "Ser reconocidos por nuestra idoneidad en planificación y ejecución de políticas y proyectos, garantizando la conectividad a través de infraestructuras públicas innovadoras, gestionadas de forma eficiente, transparente y enfocadas al ciudadano".

respuesta a la Nota CEO N° 430/2025 con fecha de vencimiento 04/08/2025. En este sentido, se constata que se han presentado las documentaciones solicitadas al oferente.

2- CORPORACION BECO S.A.

- **Balances Generales**, presentados ante la respectiva autoridad tributaria correspondiente a los años (2022; 2023; 2024) en archivo digital (PDF) "LEGIBLE".
- **Escritura Pública de Cambio de Denominación**; mediante el cual FERRETOTAL S.A. pasa a denominarse CORPORACIÓN BECO S.A.

Al respecto, la Coordinación de Evaluación de Ofertas a través del correo electrónico comitedeevaluacion@mopc.gov.py de fecha 04/08/2025, informa que obra en el CEO la respuesta a la Nota CEO N° 431/2025 con vencimiento el 04/08/2025. En este sentido, se constata que se han presentado las documentaciones solicitadas; por lo que, tras la lectura de los documentos presentados, se constató que en los folios 36 al 46 se ha presentado la Escritura Publica N° 19 de fecha 14/06/2024 mediante el cual FERRETOTAL S.A. pasa a denominarse CORPCRACIÓN BECO S.A.

4.2 Evaluación de la Capacidad Financiera

Con el objetivo de calificar la situación financiera actual de los oferentes, se consideraron los índices establecidos para Contribuyentes del IRE GENERAL; debido a que los oferentes evaluados se encuentran afectado por dicha obligación fiscal según se constata en la Constancia de RUC disponible en el SICP.

A fin de verificar el cumplimiento se utilizará el criterio "Cumple" o "No Cumple".

A continuación, se procedió a la evaluación de todas las empresas presentadas, las cuales fueron analizadas en detalle para el cumplimiento de los requisitos de calificación.

N°	EMPRESAS	CAPACIDAD FINANCIERA Para contribuyentes IRE General (Ex IRACIS)			CRITERIOS
		RATIO DE LIQUIDEZ AC/PC	ENDEUDAMIENTO PT/AT	RENTABILIDAD UDI/C	
1.-	INTEC INGENIERIA S.A.E.	Cumple	Cumple	Cumple	CUMPLE
2.-	CARLOS HERNAN OVIEDO VERA	Cumple	Cumple	Cumple	CUMPLE
3.-	CORPORACION BECO S.A.	Cumple	Cumple	Cumple	CUMPLE
4.-	TECNO PLUS INGENIERIA S.A.	Cumple	Cumple	Cumple	CUMPLE
5.-	INGENIERIA DE OBRAS Y CONSULTORIA S.R.L. (IOCON S.R.L.)	Cumple	Cumple	Cumple	CUMPLE

✓ **RATIO DE LIQUIDEZ:** Todas las empresas evaluadas en este Ítem, "CUMPLEN" con el requisito mínimo establecido en el Pliego de Bases y Condiciones- Versión 2 (Incluye Adenda N° 1).

✓ **ENDEUDAMIENTO:** Todas las empresas evaluadas en este Ítem, "CUMPLEN" con el requisito mínimo establecido en el Pliego de Bases y Condiciones- Versión 2 (Incluye Adenda N° 1).

C.P. ANA MARTÍNEZ
Arq. Financiero
Dpto. de Estudios Técnicos

C.P. José Antonio Paredes García
Jefe Interino
Div. Estudios Especiales - MOPC

Lic. María Rossana Coronel S.
Jefa
Departamento de Estudios Técnicos


Misión: "Somos el organismo que elabora, propone y ejecuta políticas en materia de infraestructura pública, transporte, minería, energía, para la integración y desarrollo económico de la población".

Visión: "Ser reconocidos por nuestra idoneidad en planificación y ejecución de políticas y proyectos, garantizando la conectividad a través de infraestructuras públicas innovadoras, gestionadas de forma eficiente, transparente y enfocadas al ciudadano".


- ✓ **RENTABILIDAD:** Todas las empresas evaluadas en este Ítem, “**CUMPLEN**” con el requisito mínimo establecido en el Pliego de Bases y Condiciones- Versión 2 (Incluye Adenda N° 1).

En este sentido, se anexan al Informe Económico Financiero las siguientes planillas: Anexo "A" RESUMEN DE LA CAPACIDAD ECONOMICA Y FINANCIERA, donde se detallan los resultados del análisis financiero, Anexo "B" ANALISIS DE LA SITUACIÓN PATRIMONIAL Y FINANCIERA, en la que se detallan los datos relativos a la situación Contable - Financiera de los oferentes evaluados.

Por todo lo expuesto anteriormente, se eleva el presente Informe de evaluación de la Capacidad Económica Financiera del LLAMADO MOPC LPN N° 48/2025, al Comité de Evaluación de Ofertas a fin de proseguir con los trámites pertinentes de conformidad a las disposiciones contenidas en los Artículos N° 52, 54 y 55 de la Ley N° 7021/2022 “SUMINISTRO Y CONTRATACIONES PÚBLICAS” y los Artículos N° 75 y 82 del Decreto Reglamentario N° 2264/2024.


C.P. Ana Elizabeth Martínez Gómez
Analista Financiero
Departamento de Estudios Técnicos




C.P. José Antonio Paredes García
Jefe Interino
División de Estudios Especiales

Lic. María Rossana Coronel Solalinde
Jefa
Departamento de Estudios Técnicos

Misión: “Somos un organismo que elabora, propone y ejecuta políticas en materia de infraestructura pública, transporte, minería, energía, para la integración y desarrollo económico de la población”.

Visión: “Ser reconocidos por nuestra idoneidad en planificación y ejecución de políticas y proyectos, garantizando la conectividad a través de infraestructuras públicas innovadoras, gestionadas de forma eficiente, transparente y enfocadas al ciudadano”.

**Gabinete del Viceministerio de Administración y
Finanzas**

**Dirección de Planificación Económicas
Departamento de Estudios Técnicos**

LLAMADO N° 48/2025.

**LICITACIÓN PÚBLICA NACIONAL PARA EL
SERVICIO DE MANTENIMIENTO Y REPARACION
DEL SISTEMA ELECTRICO DE LA DNPC. ID N°
468.143.**

**EVALUACIÓN INFORME ECONÓMICO –
FINANCIERO**

**Anexo "A"
RESUMEN DE LA CAPACIDAD ECONOMICA Y
FINANCIERA.**

**Anexo "B"
ANALISIS DE LA SITUACIÓN PATRIMONIAL Y
FINANCIERA.**

C.P. ANA MARTÍNEZ
Analista Financiero
Dpto. de Estudios Técnicos

C.P. José Antonio Paredes García
Jefe Interino
Div. Estudios Especiales - MOPC

Lic. María Rossana Coronel S
Jefa
Departamento de Estudios Técnicos
MOPC

Misión: "Somos un organismo que elabora, propone y ejecuta políticas en materia de infraestructura pública, transporte, minería, energía, para la integración y desarrollo económico de la población".

Visión: "Ser reconocidos por nuestra idoneidad en planificación y ejecución de políticas y proyectos, garantizando la conectividad a través de infraestructuras públicas innovadoras, gestionadas de forma eficiente, transparente y enfocadas al ciudadano".

ANEXO "A"
RESUMEN DE LA CAPACIDAD FINANCIERA
LLAMADO M.O.P.C. N° 48/2025.

LICITACIÓN PÚBLICA NACIONAL, PARA EL SERVICIO DE MANTENIMIENTO Y REPARACION DEL SISTEMA ELECTRICO DE LA DNPC, ID N° 468,143

N°	EMPRESAS	CAPACIDAD FINANCIERA Para contribuyentes IRE General (Ex IRACIS)						CRITERIOS
		RATIO DE LIQUIDEZ AC/PC Promedio de los balances de los últimos tres años (2022, 2023, 2024) = $\delta \geq 1,00$		ENDEUDAMIENTO PT/AT Promedio de los balances de los últimos tres años (2022, 2023, 2024) = $\delta < 0,80$		RENTABILIDAD UDI/C Promedio de los balances de los últimos tres años (2022, 2023, 2024) No debera ser negativo		
1.-	INTEC INGENIERIA S.A.E.	32	Cumple	0,13	Cumple	13,22%	Cumple	CUMPLE
2.-	CARLOS HERNAN OVIEDO VERA	37	Cumple	0,09	Cumple	52,04%	Cumple	CUMPLE
3.-	CORPORACION BECO S.A.	2	Cumple	0,31	Cumple	6,09%	Cumple	CUMPLE
4.-	TECNO PLUS INGENIERIA S.A.	2	Cumple	0,33	Cumple	17,47%	Cumple	CUMPLE
5.-	INGENIERIA DE OBRAS Y CCNSULTORIA S.R.L. (IOCON S.R.L.)	16	Cumple	0,18	Cumple	16,61%	Cumple	CUMPLE


C.P. ANA MARTÍNEZ
Analista Financiero
Dpto. de Estudios Técnicos


C.P. José Antonio Paredes García
Jefe Interino
Div. Estudios Especiales - MOPC


Lic. María Rossana Coronel S.
Jefa
Departamento de Estudios Técnico
M.O.P.C.

ANEXO "B"
ANALISIS DE LA SITUACION PATRIMONIAL Y FINANCIERA

1.- LICITACIÓN: **LLAMADO M.O.P.C. N° 48/2025.**
LICITACIÓN PÚBLICA NACIONAL.PARA EL SERVICIO DE MANTENIMIENTO Y REPARACIÓN DEL SISTEMA ELECTRICO DE LA DNPC.
ID N° 468.143

2.- EMPRESA: **INTEC INGENIERIA S.A.E.**
3.- TIPO: **S.A.E.**
4.- NACIONALIDAD: **PARAGUAYA**
5.- MONEDA: **GUFRAMES**

1) FUENTE: INFORMACIÓN EXTRAIDA DEL BALANCE GENERAL

BALANCE GENERAL	31/12/2024	31/12/2023	31/12/2022
ACTIVO			
ACTIVO CORRIENTE			
1.- DISPONIBILIDADES	11.733.283.964	11.711.698.188	3.148.569.877
2.- INVERSIONES TEMPORARIAS	27.000.000.000	27.000.000.000	-
3.- CRÉDITOS	5.594.394.505	6.737.543.823	9.535.055.274
4.- INVENTARIOS	-	-	512.725.403
5.- GASTOS PAGADOS POR ADELANTADO	-	-	-
6.- OTROS ACTIVOS	-	-	-
TOTAL ACTIVO CORRIENTE	44.327.678.469	45.449.242.011	13.196.350.554
ACTIVO NO CORRIENTE			
1.- CREDITOS	-	-	-
2.- ACTIVOS INTANGIBLES	-	-	-
3.- PROPIEDAD, PLANTA Y EQUIPO	1.084.821.937	1.232.537.573	591.876.547
4.- GASTOS DIFERIDOS	-	-	-
TOTAL ACTIVO NO CORRIENTE	1.084.821.937	1.232.537.573	591.876.547
ACTIVO TOTAL	45.412.500.406	46.681.779.584	13.788.227.101
PASIVO Y PATRIMONIO NETO			
PASIVO CORRIENTE			
1.- ACREEDORES COMERCIALES	154.494.157	1.153.814.977	4.234.321.293
2.- ANTICIPOS	186.530.784	-	-
3.- DEUDAS FINANCIERAS	271.693.458	529.071.042	59.655.255
4.- OTRAS CUENTAS POR PAGAR	-	441.151.956	94.398.000
5.- PROVISIONES	-	-	-
6.- INGRESOS DIFERIDOS	-	-	-
TOTAL PASIVO CORRIENTE	612.718.399	2.124.037.975	4.388.374.548
PASIVO NO CORRIENTE			
1.- ACREEDORES COMERCIALES LP	-	-	-
2.- DEUDAS FINANCIERAS LP	-	-	-
3.- OTROS PASIVOS	-	-	-
TOTAL PASIVO NO CORRIENTE	-	-	-
PASIVO TOTAL	612.718.399	2.124.037.975	4.388.374.548
PATRIMONIO NETO			
1.- CAPITAL	40.000.000.000	40.000.000.000	5.000.000.000
2.- RESERVAS	146.631.945	146.631.944	146.631.945
3.- RESULTADO ACUMULADO	4.411.109.665	4.253.220.608	2.319.874.782
4.- RESULTADO DEL EJERCICIO	242.040.397	157.889.057	1.933.345.826
TOTAL PATRIMONIO NETO	44.799.782.007	44.557.741.609	9.399.852.553
TOTAL PASIVO Y PATRIMONIO NETO	45.412.500.406	46.681.779.584	13.788.227.101

2) FUENTE: ANÁLISIS Y ELABORACIÓN PROPIA EN BASE AL BALANCE GENERAL

CAPACIDAD FINANCIERA		CÁLCULOS FINANCIEROS			Coeficientes Promedio	INDICES
Índices Financieros	Fórmula	Año 2024	Año 2023	Año 2022		
1) RATIO DE LIQUIDEZ	Activo Corriente	44.327.678.469	45.449.242.011	13.196.350.554	3,01	32
	Pasivo Corriente	612.718.399	2.124.037.975	4.388.374.548		
2) ENDEUDAMIENTO	Pasivo Total	612.718.399	2.124.037.975	4.388.374.548	0,32	0,13
	Activo Total	45.412.500.406	46.681.779.584	13.788.227.101		
3) RENTABILIDAD	Utilidad después del Impuesto	242.040.397	157.889.057	1.933.345.826	38,67%	13,22%
	Capital	40.000.000.000	40.000.000.000	5.000.000.000		

C.P. ANA MARTÍNEZ
Analista Financiero
Dpto. de Estudios Técnicos

C.P. José Antonio Paredes García
Jefe Interino
Div. Estudios Especiales - MOPC

Lic. María Rossana Coronel
Jefa
Departamento de Estudios Técnico
MOPC

ANEXO "B"
ANÁLISIS DE LA SITUACION PATRIMONIAL Y FINANCIERA

1.- LICITACIÓN: Llamado M.O.P.C. N° 48/2025.
LICITACIÓN PÚBLICA NACIONAL PARA EL SERVICIO DE MANTENIMIENTO Y REPARACION DEL SISTEMA ELECTRICO DE LA DNPC.
ID N° 468.143

2.- EMPRESA: CARLOS HERNAN OVIEDO VERA
3.- TIPO: UNIPERSONAL
4.- NACIONALIDAD: PARAGUAYA
5.- MONEDA: GUFRAMES

1) FUENTE: INFORMACIÓN EXTRAIDA DEL BALANCE GENERAL

BALANCE GENERAL	31/12/2024	31/12/2023	31/12/2022
ACTIVO			
ACTIVO CORRIENTE			
1- DISPONIBILIDADES	1.056.423.331	988.300.580	1.048.228.436
2- INVERSIONES TEMPORARIAS	-	-	-
3- CRÉDITOS	1.313.712.705	1.254.820.704	385.013.325
4- INVENTARIOS	-	59.720.593	-
5- GASTOS PAGADOS POR ACELANTADO	14.439.828	10.511.095	6.993.273
6- OTROS ACTIVOS	-	-	-
TOTAL ACTIVO CORRIENTE	2.384.575.864	2.313.352.972	1.440.235.034
ACTIVO NO CORRIENTE			
1- CREDITOS	-	-	-
2- ACTIVOS INTANGIBLES	-	-	-
3- PROPIEDAD, PLANTA Y EQUIPO	659.701.455	749.180.387	537.655.549
4- GASTOS DIFERIDOS	-	-	-
TOTAL ACTIVO NO CORRIENTE	659.701.455	749.180.387	537.655.549
ACTIVO TOTAL	3.044.277.319	3.062.533.359	1.977.890.583
PASIVO Y PATRIMONIO NETO			
PASIVO CORRIENTE			
1- ACREEDORES COMERCIALES	31.593.652	29.412.648	15.990.854
2- ANTICIPOS	-	-	-
3- DEUDAS FINANCIERAS	-	699.547.945	-
4- OTRAS CUENTAS POR PAGAR	55.449.747	1.629.870	2.001.013
5- PROVISIONES	-	-	-
TOTAL PASIVO CORRIENTE	87.043.399	730.590.463	17.991.867
PASIVO NO CORRIENTE			
1- ACREEDORES COMERCIALES L/P	-	-	-
2- DEUDAS FINANCIERAS L/P	-	-	-
3- OTROS PASIVOS	-	-	-
TOTAL PASIVO NO CORRIENTE	-	-	-
PASIVO TOTAL	87.043.399	730.590.463	17.991.867
PATRIMONIO NETO			
1- CAPITAL	773.292.576	773.292.576	773.292.576
2- RESERVAS	1.558.650.320	1.186.606.140	31.017.382
3- RESULTADO ACUMULADO	-	-	945.658.582
4- RESULTADO DEL EJERCICIO	625.291.024	372.044.180	209.930.176
TOTAL PATRIMONIO NETO	2.957.233.920	2.331.942.896	1.959.898.716
TOTAL PASIVO Y PATRIMONIO NETO	3.044.277.319	3.062.533.359	1.977.890.583

2) FUENTE: ANÁLISIS Y ELABORACIÓN PROPIA EN BASE AL BALANCE GENERAL

CAPACIDAD FINANCIERA		CÁLCULOS FINANCIEROS			Coeficientes Promedio	INDICES
Índices Financieros	Fórmula	Año 2024	Año 2023	Año 2022		
1) RATIO DE LIQUIDEZ	Activo Corriente	2.384.575.864	2.313.352.972	1.440.235.034	80,05	37
	Pasivo Corriente	87.043.399	730.590.463	17.991.867		
		27,40	3,17	80,05		
2) ENDEUDAMIENTO	Pasivo Total	87.043.399	730.590.463	17.991.867	0,01	0,09
	Activo Total	3.044.277.319	3.062.533.359	1.977.890.583		
		0,03	0,24	0,01		
3) RENTABILIDAD	Utilidad después del Impuesto	625.291.024	372.044.180	209.930.176	27,15%	52,04%
	Capital	773.292.576	773.292.576	773.292.576		
		80,86%	48,11%	27,15%		

C.P. ANA MARTINEZ
Analista Financiero
Dpto. de Estudios Técnicos

C.P. José Antonio Paredes García
Jefe Interino
Div. Estudios Especiales - MOPC

Lic. María Rossana Coronel S
Jefa
Departamento de Estudios Técnicos
M.O.P.C.

ANEXO "B"
ANALISIS DE LA SITUACION PATRIMONIAL Y FINANCIERA

1.- LICITACIÓN:	LLAMADO M.O.P.C. N° 48/2025.
LICITACIÓN PÚBLICA NACIONAL PARA EL SERVICIO DE MANTENIMIENTO Y REPARACION DEL SISTEMA ELECTRICO DE LA DNPC. ID N° 468.143	
2.- EMPRESA:	CORPORACION BECO S.A.
3.- TIPO:	SOCIEDAD ANONIMA
4.- NACIONALIDAD:	PARAGUAYA
5.- MONEDA:	GUARANIES

1) FUENTE: INFORMACIÓN EXTRAIDA DEL BALANCE GENERAL

BALANCE GENERAL	31/12/2024	31/12/2022	31/12/2022
ACTIVO			
ACTIVO CORRIENTE			
1.- DISPONIBILIDADES	107.365.119	189.279.231	97.692.279
2.- INVERSIONES TEMPORARIAS	-	-	-
3.- CRÉDITOS	670.690.003	21.242.957	39.868.312
4.- INVENTARIOS	520.465.420	419.180.225	298.940.057
5.- GASTOS PAGADOS POR ADELANTADO	1.869.728	-	-
6.- OTROS ACTIVOS	58.600.053	13.518.108	-
TOTAL ACTIVO CORRIENTE	1.359.010.323	643.220.521	436.500.648
ACTIVO NO CORRIENTE			
1.- CREDITOS	-	-	-
2.- ACTIVOS INTANGIBLES	-	3.487.953	6.975.908
3.- PROPIEDAD, PLANTA Y EQUIPO	1.487.403.956	1.422.223.110	1.407.942.618
4.- GASTOS DIFERIDOS	-	-	-
TOTAL ACTIVO NO CORRIENTE	1.487.403.956	1.425.711.063	1.414.918.526
ACTIVO TOTAL	2.846.414.279	2.068.931.584	1.851.419.174
PASIVO Y PATRIMONIO NETO			
PASIVO CORRIENTE			
1.- ACREEDORES COMERCIALES	356.748.577	313.249.753	266.196.813
2.- ANTICIPOS	-	-	-
3.- DEUDAS FINANCIERAS	-	-	-
4.- OTRAS CUENTAS POR PAGAR	17.173.167	-	22.327.661
5.- PROVISIONES	-	3.498.980	-
TOTAL PASIVO CORRIENTE	373.921.744	316.748.733	288.524.474
PASIVO NO CORRIENTE			
1.- ACREEDORES COMERCIALES L/P	-	226.917.504	131.976.186
2.- DEUDAS FINANCIERAS L/P	858.440.086	-	-
3.- OTROS PASIVOS	-	-	-
TOTAL PASIVO NO CORRIENTE	858.440.086	226.917.504	131.976.186
PASIVO TOTAL	1.232.361.830	543.666.237	420.500.660
PATRIMONIO NETO			
1.- CAPITAL	1.500.000.000	1.420.000.000	1.420.000.000
2.- RESERVAS	15.635.856	15.635.856	-
3.- RESULTADO ACUMULADO	-	-	(65.863.178)
4.- RESULTADO DEL EJERCICIO	98.416.593	89.629.491	76.781.690
TOTAL PATRIMONIO NETO	1.614.052.449	1.525.265.347	1.430.918.514
TOTAL PASIVO Y PATRIMONIO NETO	2.846.414.279	2.068.931.584	1.851.419.174

2) FUENTE: ANÁLISIS Y ELABORACIÓN PROPIA EN BASE AL BALANCE GENERAL

CAPACIDAD FINANCIERA		CÁLCULOS FINANCIEROS			Coeficientes Promedio	INDICES
Índices Financieros	Fórmula	Año 2024	Año 2023	Año 2022		
1) RATIO DE LIQUIDEZ	Activo Corriente	1.359.010.323	643.220.521	436.500.648	1,51	2
	Pasivo Corriente	373.921.744	316.748.733	288.524.474		
		3,63	2,03	1,51		
2) ENDEUDAMIENTO	Pasivo Total	1.232.361.830	543.666.237	420.500.660	0,23	0,31
	Activo Total	2.846.414.279	2.068.931.584	1.851.419.174		
		0,43	0,26	0,23		
3) RENTABILIDAD	Utilidad después del Impuesto	98.416.593	89.629.491	76.781.690	5,41%	6,09%
	Capital	1.500.000.000	1.420.000.000	1.420.000.000		
		6,56%	6,31%	5,41%		

C.P. ANA MARTÍNEZ
Analista Financiero
Dpto. de Estudios Técnicos

C.P. José Antonio Paredes García
Jefe Interino
Div. Estudios Especiales - MOPC

Lic. María Rossana Coronel S.
Jefa
Departamento de Estudios Técnicos
M.O.P.C.

ANEXO "B"
ANALISIS DE LA SITUACION PATRIMONIAL Y FINANCIERA

1.- LICITACIÓN:	LLAMADO M.O.P.C. N° 48/2025.
LICITACIÓN PÚBLICA NACIONAL.PARA EL SERVICIO DE MANTENIMIENTO Y REPARACION DEL SISTEMA ELECTRICO DE LA DNPC. ID N° 468.143	
2.- EMPRESA:	TECNO PLUS INGENIERIA S.A.
3.- TIPO:	SOCIEDAD ANONIMA
4.- NACIONALIDAD:	PARAGUAYA
5.- MONEDA:	GUARANES

1) FUENTE: INFORMACIÓN EXTRAIDA DEL BALANCE GENERAL

BALANCE GENERAL	31/12/2024	31/12/2023	31/12/2022
ACTIVO			
ACTIVO CORRIENTE			
1- DISPONIBILIDADES	2.001.379.027	3.857.646.001	2.748.350.751
2- INVERSIONES TEMPORARIAS	-	-	-
3- CRÉDITOS	8.797.950.541	5.662.138.998	10.287.728.893
4- INVENTARIOS	12.478.325.179	2.267.040.797	2.253.053.321
5- GASTOS PAGADOS POR ACELAN-TADO	1.464.069.057	-	-
6- OTROS ACTIVOS	-	10.904.903.495	7.443.990.983
TOTAL ACTIVO CORRIENTE	24.741.723.804	22.691.729.291	22.733.123.948
ACTIVO NO CORRIENTE			
1- CREDITOS	6.064.331.494	-	-
2- ACTIVOS INTANGIBLES	155.209.681	208.378.941	261.548.201
3- PROPIEDAD, PLANTA Y EQUIPO	6.326.449.037	6.416.251.827	6.806.722.581
4- GASTOS DIFERIDOS	-	-	-
5- OTROS ACTIVOS LARGO PLAZO	-	5.405.179.769	7.093.097.477
TOTAL ACTIVO NO CORRIENTE	12.545.990.212	12.029.810.537	14.161.368.259
ACTIVO TOTAL	37.287.714.016	34.721.539.828	36.894.492.207
PASIVO Y PATRIMONIO NETO			
PASIVO CORRIENTE			
1- ACREEDORES COMERCIALES	772.523.666	1.020.085.767	2.276.978.418
2- ANTICIPOS	-	-	-
3- DEUDAS FINANCIERAS	7.919.952.079	9.463.753.415	8.126.897.778
4- OTRAS CUENTAS POR PAGAR	568.889.347	453.286.762	43.978.285
5- PROVISIONES	-	-	-
6- INGRESOS DIFERIDOS	4.575.762.216	162.757.685	293.548.954
TOTAL PASIVO CORRIENTE	13.837.127.308	11.099.893.629	10.741.403.435
PASIVO NO CORRIENTE			
1- ACREEDORES COMERCIALES L/P	-	592.254.277	-
2- DEUDAS FINANCIERAS L/P	-	-	-
3- OTROS PASIVOS	-	-	-
TOTAL PASIVO NO CORRIENTE	-	592.254.277	-
PASIVO TOTAL	13.837.127.308	11.692.147.906	10.741.403.435
PATRIMONIO NETO			
1- CAPITAL	15.070.000.000	15.070.000.000	15.070.000.000
2- RESERVAS	7.980.451.661	6.176.903.929	5.366.971.620
3- RESULTADO ACUMULADO	-	-	-
4- RESULTADO DEL EJERCICIO	400.135.047	1.782.487.993	5.716.117.152
TOTAL PATRIMONIO NETO	23.450.586.708	23.029.391.922	26.153.088.772
TOTAL PASIVO Y PATRIMONIO NETO	37.287.714.016	34.721.539.828	36.894.492.207

2) FUENTE: ANÁLISIS Y ELABORACIÓN PROPIA EN BASE AL BALANCE GENERAL

CAPACIDAD FINANCIERA		CÁLCULOS FINANCIEROS			Coeficientes Promedio	INDICES
Índices Financieros	Fórmula	Año 2024	Año 2023	Año 2022		
1) RATIO DE LIQUIDEZ	Activo Corriente	24.741.723.804	22.691.729.291	22.733.123.948	2,12	Cumple
	Pasivo Corriente	13.837.127.308	11.099.893.629	10.741.403.435		
2) ENDEUDAMIENTO	Pasivo Total	13.837.127.308	11.692.147.906	10.741.403.435	0,29	Cumple
	Activo Total	37.287.714.016	34.721.539.828	36.894.492.207		
3) RENTABILIDAD	Utilidad después del Impuesto	400.135.047	1.782.487.993	5.716.117.152	37,93%	Cumple
	Capital	15.070.000.000	15.070.000.000	15.070.000.000		

J.P. ANA MARTINEZ
Analista Financiero
Dpto. de Estudios Técnicos

C.P. José Antonio Paredes García
Jefe Interino
Div. Estudios Especiales - MOPC

Lic. María Rossana Coronel
Jefa
Departamento de Estudios Técnicos
M.O.P.C.

ANEXO "B"
ANÁLISIS DE LA SITUACIÓN PATRIMONIAL Y FINANCIERA

1.- LICITACIÓN: Llamado M.O.P.C. N° 48/2025.
LICITACIÓN PÚBLICA NACIONAL PARA EL SERVICIO DE MANTENIMIENTO Y REPARACION DEL SISTEMA ELÉCTRICO DE LA DNPC.
ID N° 468.143

2.- EMPRESA: INGENIERIA DE OBRAS Y CONSULTORIA S.R.L. (IOCON S.R.L.)
3.- TIPO: SOCIEDAD DE RESPONSABILIDAD LIMITADA
4.- NACIONALIDAD: PARAGUAYA
5.- MONEDA: GUARANIES

1) FUENTE: INFORMACIÓN EXTRAÍDA DEL BALANCE GENERAL

BALANCE GENERAL	31/12/2024	31/12/2023	31/12/2022
ACTIVO			
ACTIVO CORRIENTE			
1- DISPONIBILIDADES	237.941.549	109.738.367	116.622.930
2- INVERSIONES TEMPORARIAS	-	-	-
3- CRÉDITOS	1.575.518.569	932.626.188	289.320.910
4- INVENTARIOS	992.495.096	1.674.141.559	1.448.961.130
5- GASTOS PAGADOS POR ADELANTADO	-	-	-
6- OTROS ACTIVOS	-	-	-
TOTAL ACTIVO CORRIENTE	2.805.955.214	2.716.506.114	1.854.904.970
ACTIVO NO CORRIENTE			
1- CRÉDITOS	-	-	-
2- ACTIVOS INTANGIBLES	-	-	-
3- PROPIEDAD, PLANTA Y EQUIPO	781.677.960	781.677.960	1.353.487.051
4- GASTOS DIFERIDOS	-	-	-
TOTAL ACTIVO NO CORRIENTE	781.677.960	781.677.960	1.353.487.051
ACTIVO TOTAL	3.587.633.174	3.498.184.074	3.208.392.021
PASIVO Y PATRIMONIO NETO			
PASIVO CORRIENTE			
1- ACREEDORES COMERCIALES	74.976.347	76.248.042	10.279.916
2- ANTECIPOS	-	-	-
3- DEUDAS FINANCIERAS	-	-	520.000.000
4- OTRAS CUENTAS POR PAGAR	108.875.661	14.048.028	10.009.067
5- PROVISIONES	-	-	-
6- INGRESOS DIFERIDOS	-	-	-
TOTAL PASIVO CORRIENTE	183.852.008	90.296.070	540.288.983
PASIVO NO CORRIENTE			
1- ACREEDORES COMERCIALES L/P	-	-	-
2- DEUDAS FINANCIERAS L/P	520.000.000	520.000.000	-
3- OTROS PASIVOS	-	-	-
TOTAL PASIVO NO CORRIENTE	520.000.000	520.000.000	-
PASIVO TOTAL	703.852.008	610.296.070	540.288.983
PATRIMONIO NETO			
1- CAPITAL	2.681.000.000	2.681.000.000	570.000.000
2- RESERVAS	111.366.892	111.366.892	1.853.748.583
3- RESULTADO ACUMULADO	-	-	-
4- RESULTADO DEL EJERCICIO	91.414.274	95.521.112	244.354.455
TOTAL PATRIMONIO NETO	2.883.781.166	2.887.888.004	2.668.103.038
TOTAL PASIVO Y PATRIMONIO NETO	3.587.633.174	3.498.184.074	3.208.392.021

2) FUENTE: ANÁLISIS Y ELABORACIÓN PROPIA EN BASE AL BALANCE GENERAL

CAPACIDAD FINANCIERA		CÁLCULOS FINANCIEROS			Coeficientes Promedio	INDICES
Índices Financieros	Fórmula	Año 2024	Año 2023	Año 2022		
1) RATIO DE LIQUIDEZ	Activo Corriente	2.805.955.214	2.716.506.114	1.854.904.970	3,43	16
	Pasivo Corriente	183.852.008	90.296.070	540.288.983		
2) ENDEUDAMIENTO	Pasivo Total	703.852.008	610.296.070	540.288.983	0,17	0,18
	Activo Total	3.587.633.174	3.498.184.074	3.208.392.021		
3) RENTABILIDAD	Utilidad después del Impuesto	91.414.274	95.521.112	244.354.455	42,87%	16,61%
	Capital	2.681.000.000	2.681.000.000	570.000.000		

C.P. ANA MARTÍNEZ
Analista Financiera
Dpto. de Estudios Técnicos

C.P. José Antonio Paredes García
Jefe Interino
Div. Estudios Especiales - MOPC

Ing. María Rossana Coronel S.
Jefa
Departamento de Estudios Técnicos
MOPC