

ANEXO 4

Planilla de Capacidad Financiera

ANDE**MEMORÁNDUM****DD/DSM/5370/2025**

A : Dpto. de Estudios Económico-Financieros y Bancarios (GF/DEF) ID: 118356788
De : Departamento de Suministros de Materiales de Distribución
Lugar y Fecha : Asunción, 24 de septiembre de 2025 2533

Señor Jefe:

Se solicita el análisis de las capacidades económico financieras de los oferentes que han presentado su oferta en el marco del Llamado Licitación Pública Internacional ANDE N°1908/2025 "Adquisición de Seccionadores y Descargadores" con ID: 465231, con el fin de elaborar el informe del estudio de ofertas correspondiente, para lo cual se adjunta el Acta de Apertura de Oferta.

Nº	OFERENTE	RUC
1	ENGINEERING SAECA	80047025-7
2	ESCAN S.A.	80048417-7
3	ELECTROPAR S.A.	80009085-3
4	PIRO'Y S.A.	80000505-8
5	COMPAÑÍA COMERCIAL DEL PARAGUAY S.A.	80000077-3
6	SAS PARAGUAY S.A.	80047349-3

Atentamente,



Ing. Jorge G. Britos
Coordinador

MISIÓN DE LA ANDE:

Satisfacer las necesidades de energía eléctrica del país y actuar en el sector eléctrico regional, con responsabilidad social y ambiental y excelencia en la administración y el servicio, para contribuir al desarrollo del Paraguay y al bienestar de su población.

A: ING. JORGE BRITOS (COORDINADOR)

Señor Jefe:

Nos dirigimos a Usted en relación al pedido de Análisis de la Capacidad Financiera de la LICITACIÓN PÚBLICA INTERNACIONAL ANDE N° 1908/2025 "ADQUISICIÓN DE SECCIONADORES Y DESCARGADORES".

Al respecto, solicitamos a usted y por su intermedio a las siguientes firmas:

- **ENGINEERING S.A.E.C.A.:**
 - Balance General y Estado de Resultados del año 2023 -2024
- **ESCAN S.A.:**
 - Balance General y Estado de Resultados de los años 2023-2024
- **ELECTROPAR S.A.**
 - Balance General y Estado de Resultados de los años 2023-2024
- **PIRO'Y S.A.:**
 - Balance General y Estado de Resultados de los años 2022, 2023 y 2024
- **COMPAÑÍA COMERCIAL DEL PARAGUAY S.A.:**
 - Balance General y Estado de Resultados de los años 2023-2024
- **SAS PARAGUAY S.A.:**
 - Balance General y Estado de Resultados de los años 2023-2024

Lo solicitado se requiere conforme a lo establecido en el Pliego de Bases y Condiciones, en el punto 12. Requisitos documentales para la evaluación de la Capacidad Financiera ítem a) de la Sección Requisitos de Participación y Criterios de Evaluación, el cual establece lo sgte:

- Fotocopias simples de Balances Generales y Cuadro de Estado de Resultados de los mejores tres (3) años de los últimos cuatro (4) ejercicios fiscales cerrados (2021, 2022, 2023 y 2024) para contribuyentes de IRACIS y/o Impuesto a la Renta Empresarial - IRE. Los mismos deberán estar completos, incluidas todas Las notas a Los estados financieros y deben corresponder a períodos contables ya completados (no se solicitarán ni aceptarán estados financieros de períodos parciales). En remplazo se podrá observar en el Registro de Proveedores del Estado, el documento deberá estar en estado activo. Para Firmas no domiciliadas en el Paraguay, deberá estar certificada por autoridad administrativa competente del país de origen o firma auditora independiente. En caso que los Balances no se encuentren redactados en idioma castellano, deberá estar acompañado de una traducción realizada por un traductor profesional.

Atentamente,

DA/dg

A: ING. JORGE BRITOS (COORDINADOR)

Señor Jefe:

Se remite a su consideración, la evaluación de la Capacidad Financiera de los Oferentes de la **LICITACIÓN PÚBLICA INTERNACIONAL ANDE N° 1908/2025 "ADQUISICIÓN DE SECCIONADORES Y DESCARGADORES"**.

La evaluación de la Capacidad Financiera de las empresas oferentes, han sido realizadas conforme a lo estipulado en el punto 11. Capacidad Financiera de la sección Requisitos de Participación y Criterios de Evaluación del Pliego de Bases y Condiciones de la Licitación de referencia. La evaluación de los Ratios de Liquidez, Endeudamiento y Rentabilidad, fueron realizados utilizando el promedio de los mejores tres (3) años de los últimos cuatro (4) ejercicios fiscales, correspondientes a los años 2021, 2022, 2023 Y 2024 según lo establecido en el Pliego de Bases y Condiciones.

Se presenta a continuación los resultados obtenidos:

EMPRESA	CONDICIONES DEL PLIEGO DE BASES Y CONDICIONES - CALIFICACIÓN		
	RATIO DE LIQUIDEZ	ENDEUDAMIENTO	RENTABILIDAD
1) ENGINEERING S.A.E.C.A.	CUMPLE	CUMPLE	CUMPLE
3) ELECTROPAR S.A.	CUMPLE	CUMPLE	CUMPLE
4) PIRO'Y S.A.	CUMPLE	CUMPLE	CUMPLE
5) COMPAÑÍA COMERCIAL DEL PARAGUAY S.A.	CUMPLE	CUMPLE	CUMPLE
6) SAS PARAGUAY S.A.	CUMPLE	CUMPLE	CUMPLE


Con respecto al Oferente **ESCAN S.A.**, no ha presentado los Balances de los años 2023-2024, los cuales han sido solicitados al Comité de Evaluación de la licitación de referencia. Sin embargo, no habiendo recibido respuesta por parte del oferente, procedimos a la evaluación de los demás oferentes de la Licitación de referencia.

Se aclara, que en caso de que el comité considere pertinente se podrá volver a solicitar al oferente mencionado precedentemente la presentación de los documentos requeridos. En cuyo caso, deberán solicitar a esta Unidad Administrativa un nuevo informe de Evaluación financiera del mismo.

Al mismo tiempo, adjuntamos las planillas de cálculos y procedemos a la devolución de los documentos de la mencionada Licitación.

Atentamente,

Da/dg


Econ. Denis Amarilla
Dpto. Estudios Económicos
Financieros y Bancarios


LICITACIÓN PÚBLICA INTERNACIONAL ANDE N° 1908/2025
 "ADQUISICIÓN DE SECCIONADORES Y DESCARGADORES"
 11. PLANILLA DE EVALUACIÓN DE LA CAPACIDAD FINANCIERA
 EXPRESADA EN GUARANÍES

1) ENGINEERING S.A.E.C.A.				
RATIO DE LIQUIDEZ				
CUENTA	Año 2024	Año 2023	Año 2022	PROMEDIO
ACTIVO CORRIENTE	104.220.616.118	115.076.339.863	94.576.849.846	
PASIVO CORRIENTE	27.684.502.563	38.955.558.506	26.667.968.178	
RATIO DE LIQUIDEZ CORRIENTE	3,76	2,95	3,55	3,42
CONDICIÓN ≥ 1 en promedio, de los mejores (3) años de los últimos (4) Ejercicios Fiscales. Años 2021 al 2024				CUMPLE
ENDEUDAMIENTO				
CUENTA	Año 2024	Año 2023	Año 2022	PROMEDIO
PASIVO TOTAL	73.752.138.545	90.189.947.215	86.274.719.023	
ACTIVO TOTAL	226.666.224.824	241.271.871.013	235.817.040.227	
INDICE DE ENDEUDAMIENTO	0,33	0,37	0,37	0,36
CONDICIÓN $< 0,80$ en promedio, en los mejores (3) años de los últimos (4) Ejercicios Fiscales. Años 2021 al 2024				CUMPLE
RENTABILIDAD				
CUENTA	Año 2024	Año 2023	Año 2022	PROMEDIO
UTILIDAD DESPUES DE IMPUESTOS	1.740.554.367	1.462.622.464	4.016.049.780	
PATRIMONIO NETO	152.914.086.279	151.081.923.798	149.542.321.204	
RENTABILIDAD	1,14%	0,97%	2,69%	1,60%
CONDICIÓN (NO SER NEGATIVO), en promedio, de los mejores (3) años de los últimos (4) Ejercicios Fiscales. Años 2021 al 2024				CUMPLE

Elaborado por:


C.P. Diana P. González M.
 Sec. Est. Financieros y Bancarios

Verificado por:


Ecor. Denis Amarilla
 Opto. Estudios Económicos
 Financieros y Bancarios


LICITACIÓN PÚBLICA INTERNACIONAL ANDE N° 1908/2025
 "ADQUISICIÓN DE SECCIONADORES Y DESCARGADORES"
 11. PLANILLA DE EVALUACIÓN DE LA CAPACIDAD FINANCIERA
 EXPRESADA EN GUARANÍES

3) ELECTROPAR S.A.				
RATIO DE LIQUIDEZ				
CUENTA	Año 2024	Año 2023	Año 2022	PROMEDIO
ACTIVO CORRIENTE	315.212.842.189	205.374.837.700	205.868.059.251	
PASIVO CORRIENTE	157.685.498.304	75.001.116.089	91.535.244.162	
RATIO DE LIQUIDEZ CORRIENTE	2,00	2,74	2,25	2,33
CONDICIÓN ≥ 1 en promedio, de los mejores (3) años de los últimos (4) Ejercicios Fiscales. Años 2021 al 2024				CUMPLE
ENDEUDAMIENTO				
CUENTA	Año 2024	Año 2023	Año 2022	PROMEDIO
PASIVO TOTAL	178.164.927.362	79.901.164.998	98.388.074.444	
ACTIVO TOTAL	372.026.056.425	237.582.730.941	238.118.134.663	
INDICE DE ENDEUDAMIENTO	0,48	0,34	0,41	0,41
CONDICIÓN $< 0,80$ en promedio, en los mejores (3) años de los últimos (4) Ejercicios Fiscales. Años 2021 al 2024				CUMPLE
RENTABILIDAD				
CUENTA	Año 2024	Año 2023	Año 2022	PROMEDIO
UTILIDAD DESPUES DE IMPUESTOS	38.419.563.120	20.191.505.724	29.827.986.725	
PATRIMONIO NETO	193.861.129.063	157.681.565.943	139.730.060.219	
RENTABILIDAD	19,82%	12,81%	21,35%	17,99%
CONDICIÓN (NO SER NEGATIVO), en promedio, de los mejores (3) años de los últimos (4) Ejercicios Fiscales. Años 2021 al 2024				CUMPLE

Elaborado por:


C.P. Diana F. González M.
 Sec. Est. Financieros y Bancarios

Verificado por:


Econ. Denis Amarilla
 Dpto. Estudios Económicos
 Financieros y Bancarios


LICITACIÓN PÚBLICA INTERNACIONAL ANDE N° 1908/2025
 "ADQUISICIÓN DE SECCIONADORES Y DESCARGADORES"
 11. PLANILLA DE EVALUACIÓN DE LA CAPACIDAD FINANCIERA
 EXPRESADA EN GUARANÍES

4) PIRO'Y S.A.				
RATIO DE LIQUIDEZ				
CUENTA	Año 2024	Año 2023	Año 2022	PROMEDIO
ACTIVO CORRIENTE	390.819.046.438	283.918.055.368	293.117.330.777	
PASIVO CORRIENTE	282.647.714.105	205.172.649.895	177.674.907.614	
RATIO DE LIQUIDEZ CORRIENTE	1,38	1,38	1,65	1,47
CONDICIÓN ≥ 1 en promedio, de los mejores (3) años de los últimos (4) Ejercicios Fiscales. Años 2021 al 2024				CUMPLE
ENDEUDAMIENTO				
CUENTA	Año 2024	Año 2023	Año 2022	PROMEDIO
PASIVO TOTAL	344.522.580.455	238.146.291.909	219.754.667.509	
ACTIVO TOTAL	538.996.618.895	420.464.231.996	392.305.279.040	
INDICE DE ENDEUDAMIENTO	0,64	0,57	0,56	0,59
CONDICIÓN $< 0,80$ en promedio, en los mejores (3) años de los últimos (4) Ejercicios Fiscales. Años 2021 al 2024				CUMPLE
RENTABILIDAD				
CUENTA	Año 2024	Año 2023	Año 2022	PROMEDIO
UTILIDAD DESPUES DE IMPUESTOS	16.472.934.327	12.083.377.687	329.545.246	
PATRIMONIO NETO	194.474.038.440	182.317.940.087	172.550.611.531	
RENTABILIDAD	8,47%	6,63%	0,19%	5,10%
CONDICIÓN (NO SER NEGATIVO), en promedio, de los mejores (3) años de los últimos (4) Ejercicios Fiscales. Años 2021 al 2024				CUMPLE

Elaborado por:


C.P. Diana P. González M.
 Secc. Est. Financieros y Bancarios

Verificado por:


Econ. Denis Amarilla
 Dpto. Estudios Económicos
 Financieros y Bancarios


LICITACIÓN PÚBLICA INTERNACIONAL ANDE N° 1908/2025
 "ADQUISICIÓN DE SECCIONADORES Y DESCARGADORES"
 11. PLANILLA DE EVALUACIÓN DE LA CAPACIDAD FINANCIERA
 EXPRESADA EN GUARANÍES

5) COMPAÑÍA COMERCIAL DEL PARAGUAY S.A.				
RATIO DE LIQUIDEZ				
CUENTA	Año 2024	Año 2023	Año 2022	PROMEDIO
ACTIVO CORRIENTE	72.874.968.624	68.632.833.398	65.882.355.558	
PASIVO CORRIENTE	33.968.603.458	23.883.157.061	19.423.600.217	
RATIO DE LIQUIDEZ CORRIENTE	2,15	2,87	3,39	2,80
CONDICIÓN ≥ 1 en promedio, de los mejores (3) años de los últimos (4) Ejercicios Fiscales. Años 2021 al 2024				CUMPLE
ENDEUDAMIENTO				
CUENTA	Año 2024	Año 2023	Año 2022	PROMEDIO
PASIVO TOTAL	47.489.485.570	39.616.277.706	34.164.074.763	
ACTIVO TOTAL	94.221.217.263	84.034.243.949	81.706.192.883	
INDICE DE ENDEUDAMIENTO	0,50	0,47	0,42	0,46
CONDICIÓN $< 0,80$ en promedio, en los mejores (3) años de los últimos (4) Ejercicios Fiscales. Años 2021 al 2024				CUMPLE
RENTABILIDAD				
CUENTA	Año 2024	Año 2023	Año 2022	PROMEDIO
UTILIDAD DESPUES DE IMPUESTOS	6.613.637.105	2.304.968.057	2.785.168.073	
PATRIMONIO NETO	46.731.731.693	44.417.966.243	47.542.118.120	
RENTABILIDAD	14,15%	5,19%	5,86%	8,40%
CONDICIÓN (NO SER NEGATIVO), en promedio, de los mejores (3) años de los últimos (4) Ejercicios Fiscales. Años 2021 al 2024				CUMPLE

Elaborado por:


C.P. Diana P. González M.
 Sec. Est. Financieros y Bancarios

Verificado por:


Econ. Denis Amarella
 Dpto. Estudios Económicos
 Financieros y Bancarios


LICITACIÓN PÚBLICA INTERNACIONAL ANDE N° 1908/2025
 "ADQUISICIÓN DE SECCIONADORES Y DESCARGADORES"
 11. PLANILLA DE EVALUACIÓN DE LA CAPACIDAD FINANCIERA
 EXPRESADA EN GUARANÍES

6) SAS PARAGUAY S.A.				
RATIO DE LIQUIDEZ				
CUENTA	Año 2024	Año 2023	Año 2022	PROMEDIO
ACTIVO CORRIENTE	33.725.941.556	29.637.633.372	24.173.504.745	
PASIVO CORRIENTE	23.390.787.821	20.452.183.225	15.702.689.401	
RATIO DE LIQUIDEZ CORRIENTE	1,44	1,45	1,54	1,48
CONDICIÓN ≥ 1 en promedio, de los mejores (3) años de los últimos (4) Ejercicios Fiscales. Años 2021 al 2024				CUMPLE
ENDEUDAMIENTO				
CUENTA	Año 2024	Año 2023	Año 2022	PROMEDIO
PASIVO TOTAL	23.390.787.821	20.452.183.225	15.702.689.401	
ACTIVO TOTAL	49.908.346.695	44.572.354.661	38.522.763.272	
INDICE DE ENDEUDAMIENTO	0,47	0,46	0,41	0,45
CONDICIÓN $< 0,80$ en promedio, en los mejores (3) años de los últimos (4) Ejercicios Fiscales. Años 2021 al 2024				CUMPLE
RENTABILIDAD				
CUENTA	Año 2024	Año 2023	Año 2022	PROMEDIO
UTILIDAD DESPUES DE IMPUESTOS	2.277.518.066	1.235.092.687	1.672.260.815	
PATRIMONIO NETO	26.517.558.874	24.120.171.436	22.820.073.871	
RENTABILIDAD	8,59%	5,12%	7,33%	7,01%
CONDICIÓN (NO SER NEGATIVO), en promedio, de los mejores (3) años de los últimos (4) Ejercicios Fiscales. Años 2021 al 2024				CUMPLE

Elaborado por:


C.P. Diana P. González M.
 Sec. Est. Financiera y Bancarios

Verificado por:


Ecos. Denis Amarilla
 Dpto. Estudio Económicos
 Financieros y Bancarios