

arbitraje entre las cotizaciones de esas divisas, publicadas en servicios especializados de información económica y del tipo de cambio de referencia del guaraní con respecto al dólar americano publicado.












Vigencia: a partir del día 03-08-2020. Hasta el día 31-07-2020 el tipo de cambio referencial correspondió al promedio de las operaciones de USD. 50.000 o más en el mercado spot, de Bancos, Financieras y Casas de Cambios con Clientes No Financieros.

Resolución N° 7, Acta N° 86 de fecha 19 de diciembre de 2019.

Las publicaciones están sujetas a modificaciones de acuerdo a las correcciones que realicen las entidades bancarias, a partir de los reportes generados en el sistema electrónico utilizado para informar las transacciones, DATATEC u otro autorizado por el BCP.

Seleccione una Fecha

PLANILLA DE COTIZACIONES AL JUEVES 14 DE AGOSTO DEL 2025

MONEDA		ME/USD	₡ / ME
 DÓLAR ESTADOUNIDENSE	USD	1,0000	7.173,39
 YEN JAPONÉS	JPY	147,4800	48,64
 LIBRA ESTERLINA *	GBP	1,3555	9.723,53
 FRANCO SUIZO	CHF	0,8071	8.887,86
 CORONA SUECA	SEK	9,5794	748,84
 CORONA DANESA	DKK	6,3996	1.120,91
 CORONA NORUEGA	NOK	10,2126	702,41
 REAL BRASILEÑO	BRL	5,4010	1.328,16
 PESO ARGENTINO	ARS	1.300,0000	5,52
 DÓLAR CANADIENSE	CAD	1,3791	5.201,50
 RAND SUDAFRICANO	ZAR	17,6091	407,37
DERECHOS ESPECIALES DE GIRO (FMI)	XDR	1,3701	9.828,26

(*) USD x GBP, DEG, EUR, XAU, AUD

(**) Moneda Extranjera (ME) | Dólar Americano (USD) | Guaraní (₡)