

## COMPARACIÓN DE PRECIOS

**LICITACIÓN PÚBLICA INTERNACIONAL ANDE N° 1926/2025 "ADQUISICIÓN DE PREFORMADOS Y CONECTORES TERMINALES PARA LÍNEAS DE DISTRIBUCIÓN" - ID 471.641**

Dólar de fecha	14/08/2025
1 USD =	

7.173,39 Gs.

Firma	Origen	Marca	Total IVA (Gs.)	Total CIP (USD)	GAEM	GI	IVA	Total (USD)	Porcentaje con relación al Portal		Variación porcentual con relación al Portal
					0%	3%	10%		USD	8.880,00	
<b>ITEM 1 - Preformado de Tope para Cable AL de 150 mm2</b>											
ESCAN S.A.	BRASIL	MACLEAN	-	3.560,00	-	106,80	356,00	4.022,80	45,30%	-54,70%	
ELECTROPAR S.A.	BRASIL	HELICA	29.180.000	-	-	-	-	4.067,81	45,81%	-54,19%	
SAS PARAGUAY S.A.	BRASIL	PLP	59.528.000	-	-	-	-	8.298,45	93,45%	-6,55%	
INDUMARKET S.A.	CHINA	KRD	-	8.160,00	-	244,80	816,00	9.220,80	103,84%	3,84%	
ENGINEERING S.A.E.C.A.	CHINA	Nantong Siber Communication, Co. Ltd.	-	8.760,00	-	262,80	876,00	9.898,80	111,47%	11,47%	

GAEM: Gravamen Aduanero EXTRA MERCOSUR  
 GI: Gastos de Importación  
 IVA: Impuesto al Valor Agregado  
 M.P.C: Menor Precio de Comparación  
 C.E: Costo Estimado

Firma	Origen	Marca	Total IVA (Gs.)	Total CIP (USD)	GAEM	GI	IVA	Total (USD)	Porcentaje con relación al Portal		Variación porcentual con relación al Portal
					0%	3%	10%		USD	622.200,00	
<b>ITEM 2 - Preformado de Empalme para Conductor de 150 mm2</b>											
ESCAN S.A.	BRASIL	MACLEAN	-	251.400,00	-	7.542,00	25.140,00	284.082,00	45,66%	-54,34%	
ENGINEERING SAECA	CHINA	Nantong Siber Communication, Co. Ltd.	-	270.300,00	-	8.109,00	27.030,00	305.439,00	49,09%	-50,91%	
INDUMARKET S.A.	CHINA	KRD	-	290.700,00	-	8.721,00	29.070,00	328.491,00	52,80%	-47,20%	
PIRO'Y S.A.	CHINA	VILUN	2.700.000.000	-	-	-	-	376.391,08	60,49%	-39,51%	
ELECTROPAR S.A.	BRASIL	HELICA	2.739.210.000	-	-	-	-	381.857,11	61,37%	-38,63%	
SAS PARAGUAY S.A.	BRASIL	PLP	-	423.600,00	-	12.708,00	42.360,00	478.668,00	76,93%	-23,07%	

GAEM: Gravamen Aduanero EXTRA MERCOSUR  
 GI: Gastos de Importación  
 IVA: Impuesto al Valor Agregado  
 M.P.C: Menor Precio de Comparación  
 C.E: Costo Estimado

  
**Lic. Arsenio Feliú Peña**  
 División de Gestión de Contrataciones Públicas  
 Jefe - DCP/GC

## COMPARACIÓN DE PRECIOS

LICITACIÓN PÚBLICA INTERNACIONAL ANDE N° 1926/2025 "ADQUISICIÓN DE PREFORMADOS Y CONECTORES TERMINALES PARA LÍNEAS DE DISTRIBUCIÓN" - ID 471.641


Dólar de fecha 14/08/2025  
1 USD = 7.173,39 Gs.

Firma	Origen	Marca	Total IVA (Gs.)	Total CIP (USD)	GAEM	GI	IVA	Total (USD)	Porcentaje con relación al Portal		Variación porcentual con relación al Portal
					0%	3%	10%		USD	6.408,15	
<b>ITEM 3 - Conector Terminal de Cobre Estañado de 2 Agujeros para Cable de Cobre de 70 mm2</b>											
ESCAN S.A.	BRASIL	MAXXWELD	---	7.318,50	-	219,56	731,85	8.269,91	129,05%	29,05%	
ENGINEERING SAECA	CHINA	Nantong Siber Communication, Co. Ltd.	---	7.318,50	-	219,56	731,85	8.269,91	129,05%	29,05%	

GAEM: Gravamen Aduanero EXTRA MERCOSUR  
GI: Gastos de Importación  
IVA: Impuesto al Valor Agregado  
M.P.C: Menor Precio de Comparación  
C.E: Costo Estimado

Firma	Origen	Marca	Total IVA (Gs.)	Total CIP (USD)	GAEM	GI	IVA	Total (USD)	Porcentaje con relación al Portal		Variación porcentual con relación al Portal
					0%	3%	10%		USD	9.367,00	
<b>ITEM 4 - Conector Terminal de Cobre Estañado de 2 Agujeros para Cable de Cobre de 95 mm2</b>											
SAS PARAGUAY S.A.	TURQUIA	SAFAK	76.361.000	--	--	--	--	10.645,04	113,64%	13,64%	
ESCAN S.A.	BRASIL	MAXXWELD	--	9.671,00	-	290,13	967,10	10.928,23	116,67%	16,67%	
ENGINEERING S.A.E.C.A.	CHINA	Nantong Siber Communication, Co. Ltd.	--	9.861,00	---	295,83	986,10	11.142,93	118,96%	18,96%	

GAEM: Gravamen Aduanero EXTRA MERCOSUR  
GI: Gastos de Importación  
IVA: Impuesto al Valor Agregado  
M.P.C: Menor Precio de Comparación  
C.E: Costo Estimado

  
**Lic. Arsenio Feliú Peña**  
 División de Gestión de Contrataciones Públicas  
 Jefe - DCP/CC

## COMPARACIÓN DE PRECIOS

Con error aritmético de la firma ENGINEERING S.A.E.C.A.

LICITACIÓN PÚBLICA INTERNACIONAL ANDE Nº 1926/2025 "ADQUISICIÓN DE PREFORMADOS Y CONECTORES TERMINALES PARA LÍNEAS DE DISTRIBUCIÓN" - ID 471.641

Dólar de fecha	14/08/2025
1 USD =	

7.173,39 Gs.

Firma	Origen	Marca	Total IVA (Gs.)	Total CIP (USD)	GAEM	GI	IVA	Total (USD)	Porcentaje con relación al Portal		Variación porcentual con relación al Portal
					0%	3%	10%		USD	8.880,00	
<b>ITEM 1 - Preformado de Tope para Cable AL de 150 mm2</b>											
ESCAN S.A.	BRASIL	MACLEAN	-	3.560,00	-	106,80	356,00	4.022,80	45,30%	-54,70%	
ELECTROPAR S.A.	BRASIL	HELICA	29.180.000	-	-	-	-	4.067,81	45,81%	-54,19%	
SAS PARAGUAY S.A.	BRASIL	PLP	59.528.000	-	-	-	-	8.298,45	93,45%	-6,55%	
INDUMARKET S.A.	CHINA	KRD	-	8.160,00	-	244,80	816,00	9.220,80	103,84%	3,84%	
ENGINEERING S.A.E.C.A.	CHINA	Nantong Siber Communication, Co. Ltd.	-	8.760	-	262,80	876,00	9.898,80	111,47%	11,47%	

GAEM: Gravamen Aduanero EXTRA MERCOSUR

GI: Gastos de Importación

IVA: Impuesto al Valor Agregado

M.P.C: Menor Precio de Comparación

C.E: Costo Estimado

Firma	Origen	Marca	Total IVA (Gs.)	Total CIP (USD)	GAEM	GI	IVA	Total (USD)	Porcentaje con relación al Portal		Variación porcentual con relación al Portal
					0%	3%	10%		USD	622.200,00	
<b>ITEM 2 - Preformado de Empalme para Conductor de 150 mm2</b>											
ESCAN S.A.	BRASIL	MACLEAN	-	251.400,00	-	7.542,00	25.140,00	284.082,00	45,66%	-54,34%	
ENGINEERING SAECA	CHINA	Nantong Siber Communication, Co. Ltd.	-	270.300	-	8.109,00	27.030,00	305.439,00	49,09%	-50,91%	
INDUMARKET S.A.	CHINA	KRD	-	290.700,00	-	8.721,00	29.070,00	328.491,00	52,80%	-47,20%	
PIRO'Y S.A.	CHINA	VILUN	2.700.000.000	-	-	-	-	376.391,08	60,49%	-39,51%	
ELECTROPAR S.A.	BRASIL	HELICA	2.739.210.000	-	-	-	-	381.857,11	61,37%	-38,63%	
SAS PARAGUAY S.A.	BRASIL	PLP	-	423.600,00	-	12.708,00	42.360,00	478.668,00	76,93%	-23,07%	


GAEM: Gravamen Aduanero EXTRA MERCOSUR

GI: Gastos de Importación

IVA: Impuesto al Valor Agregado

M.P.C: Menor Precio de Comparación

C.E: Costo Estimado

  
**Lic. Arsenio Felú Peña**  
 División de Gestión de Contrataciones Públicas  
 Jefe - DCP/GC

**COMPARACIÓN DE PRECIOS**  
**Con error aritmético de la firma ENGINEERING S.A.E.C.A.**

**LICITACIÓN PÚBLICA INTERNACIONAL ANDE N° 1926/2025 "ADQUISICIÓN DE PREFORMADOS Y CONECTORES TERMINALES PARA LÍNEAS DE DISTRIBUCIÓN" - ID 471.641**


Dólar de fecha 14/08/2025  
 1 USD = 7.173,39 Gs.

Firma	Origen	Marca	Total IVA (Gs.)	Total CIP (USD)	GAEM	GI	IVA	Total (USD)	Porcentaje con relación al Portal		Variación porcentual con relación al Portal
					0%	3%	10%		USD	6.408,15	
<b>ITEM 3 - Conector Terminal de Cobre Estañado de 2 Agujeros para Cable de Cobre de 70 mm2</b>											
ESCAN S.A.	BRASIL	MAXXWELD	---	7.318,50	-	219,56	731,85	8.269,91	129,05%	29,05%	
ENGINEERING SAECA	CHINA	Nantong Siber Communication, Co. Ltd.	---	7.319	-	219,56	731,85	8.269,91	129,05%	29,05%	

GAEM: Gravamen Aduanero EXTRA MERCOSUR  
 GI: Gastos de Importación  
 IVA: Impuesto al Valor Agregado  
 M.P.C: Menor Precio de Comparación  
 C.E: Costo Estimado

Firma	Origen	Marca	Total IVA (Gs.)	Total CIP (USD)	GAEM	GI	IVA	Total (USD)	Porcentaje con relación al Portal		Variación porcentual con relación al Portal
					0%	3%	10%		USD	9.367,00	
<b>ITEM 4 - Conector Terminal de Cobre Estañado de 2 Agujeros para Cable de Cobre de 95 mm2</b>											
SAS PARAGUAY S.A.	TURQUIA	SAFAK	76.361.000	--	--	--	--	10.645,04	113,64%	13,64%	
ESCAN S.A.	BRASIL	MAXXWELD	--	9.671,00	-	290,13	967,10	10.928,23	116,67%	16,67%	
ENGINEERING S.A.E.C.A.	CHINA	Nantong Siber Communication, Co. Ltd.	--	9.861	---	295,83	986,10	11.142,93	118,96%	18,96%	

GAEM: Gravamen Aduanero EXTRA MERCOSUR  
 GI: Gastos de Importación  
 IVA: Impuesto al Valor Agregado  
 M.P.C: Menor Precio de Comparación  
 C.E: Costo Estimado

pk  
  
**Lic. Arsenio Feliú Peña**  
 División de Gestión de Contrataciones Públicas  
 Jefe - DCP/GC