

ANEXO 5

Planilla de Verificación de Capacidad Financiera

AL: ING. CÉSAR ADORNO - COMITÉ DE EVALUACIÓN

Se remite, a su consideración, la evaluación de la Capacidad Financiera de los Oferentes de la LICITACIÓN PÚBLICA NACIONAL - ANDE N° 1847/2024 “ADQUISICIÓN DE PATRÓN DE MEDICIÓN Y MEDIDOR DE CALIDAD DE ENERGÍA”.

La evaluación de la Capacidad Financiera de la empresa oferente, ha sido realizada conforme a lo estipulado en el Ítem Capacidad Financiera de la sección Requisitos de Participación y Criterios de Evaluación del Pliego de Bases y Condiciones de la Licitación de referencia. La evaluación de los Ratios de Liquidez, Endeudamiento y Rentabilidad, fueron realizados utilizando el promedio de los mejores tres (3) años de los últimos cuatro (4) ejercicios fiscales cerrados (2020, 2021, 2022 y 2023), según lo establecido en el Pliego de Bases y Condiciones.

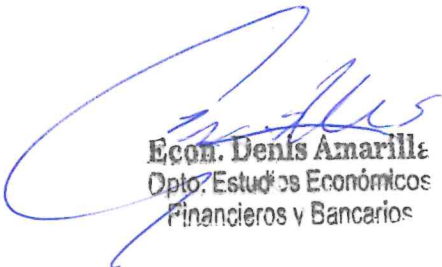
Se presenta a continuación los resultados obtenidos:

EMPRESA	CONDICIONES DEL PLIEGO DE BASES Y CONDICIONES - CALIFICACIÓN		
	RATIO DE LIQUIDEZ	ÍNDICE DE ENDEUDAMIENTO	RENTABILIDAD
1) SAS PARAGUAY S.A.	CUMPLE	CUMPLE	CUMPLE
2) BEIGEL S.R.L.	CUMPLE	CUMPLE	CUMPLE
3) COMPAÑÍA COMERCIAL DEL PARAGUAY S.A. - CCP S.A.	CUMPLE	CUMPLE	CUMPLE

Al mismo tiempo, adjuntamos las planillas de cálculos y procedemos a la devolución de los documentos de la mencionada Licitación.

Atentamente,

Da/jb


Econ. Denis Amarilla
Dpto. Estudios Económicos
Financieros y Bancarios


LICITACIÓN PÚBLICA NACIONAL - ANDE N° 1847/2024
ADQUISICIÓN DE PATRÓN DE MEDICIÓN Y MEDIDOR DE CALIDAD DE ENERGÍA”
EVALUACIÓN DE LA CAPACIDAD FINANCIERA
EXPRESADA EN GUARANIES

1) SAS PARAGUAY S.A.				
RATIO DE LIQUIDEZ				
CUENTA	Año 2023	Año 2022	Año 2021	PROMEDIO
ACTIVO CORRIENTE	29.637.633.372	24.173.504.745	22.883.984.033	
PASIVO CORRIENTE	20.452.183.225	15.702.689.401	15.916.337.601	
ÍNDICE DE LIQUIDEZ CORRIENTE	1,45	1,54	1,44	1,48
CONDICIÓN ≥ 1 en promedio, de los mejores (3) años de los últimos (4) Ejercicios Fiscales. Años 2020 al 2023.				CUMPLE
ÍNDICE DE ENDEUDAMIENTO				
CUENTA	Año 2023	Año 2022	Año 2021	PROMEDIO
PASIVO TOTAL	20.452.183.225	15.702.689.401	15.916.337.601	
ACTIVO TOTAL	44.572.354.661	38.522.763.272	36.976.136.930	
ÍNDICE DE ENDEUDAMIENTO	0,46	0,41	0,43	0,43
CONDICIÓN $< 0,80$ en promedio, de los mejores (3) años de los últimos (4) Ejercicios Fiscales. Años 2020 al 2023.				CUMPLE
RENTABILIDAD				
CUENTA	Año 2023	Año 2022	Año 2021	PROMEDIO
UTILIDAD DESPUES DE IMPUESTOS	1.235.092.687	1.672.260.815	1.567.216.156	
PATRIMONIO NETO	24.120.171.436	22.820.073.871	21.059.799.329	
RENTABILIDAD	5,12%	7,33%	7,44%	6,63%
CONDICIÓN (NO SER NEGATIVO), en promedio, de los mejores (3) años de los últimos (4) Ejercicios Fiscales. Años 2020 al 2023.				CUMPLE

Elaborado por:


Jorge L. Bordón R.
 Economista

Verificado por:


Econ. Denis Amarilla
 Dpto. Estudios Económicos
 Financieros y Bancarios


LICITACIÓN PÚBLICA NACIONAL - ANDE N° 1847/2024
ADQUISICIÓN DE PATRÓN DE MEDICIÓN Y MEDIDOR DE CALIDAD DE ENERGÍA”
EVALUACIÓN DE LA CAPACIDAD FINANCIERA
EXPRESADA EN GUARANIES

2) BEIGEL S.R.L.				
RATIO DE LIQUIDEZ				
CUENTA	Año 2023	Año 2022	Año 2021	PROMEDIO
ACTIVO CORRIENTE	4.738.360.698	6.792.774.975	6.566.812.808	
PASIVO CORRIENTE	2.430.002.106	2.356.319.276	3.928.587.306	
ÍNDICE DE LIQUIDEZ CORRIENTE	1,95	2,88	1,67	2,17
CONDICIÓN ≥ 1 en promedio, de los mejores (3) años de los últimos (4) Ejercicios Fiscales. Años 2020 al 2023.				CUMPLE
ENDEUDAMIENTO				
CUENTA	Año 2023	Año 2022	Año 2021	PROMEDIO
PASIVO TOTAL	2.430.002.106	2.356.319.276	3.928.587.306	
ACTIVO TOTAL	6.723.452.448	9.001.484.795	8.796.349.715	
ÍNDICE DE ENDEUDAMIENTO	0,36	0,26	0,45	0,36
CONDICIÓN $< 0,80$ en promedio, de los mejores (3) años de los últimos (4) Ejercicios Fiscales. Años 2020 al 2023.				CUMPLE
RENTABILIDAD				
CUENTA	Año 2023	Año 2022	Año 2021	PROMEDIO
UTILIDAD DESPUES DE IMPUESTOS	153.817.777	2.505.532.954	1.747.000.049	
PATRIMONIO NETO	4.293.450.342	6.645.165.519	4.867.762.409	
RENTABILIDAD	3,58%	37,70%	35,89%	25,73%
CONDICIÓN (NO SER NEGATIVO), en promedio, de los mejores (3) años de los últimos (4) Ejercicios Fiscales. Años 2020 al 2023.				CUMPLE

Elaborado por:


Jorge L. Bordon R.
 Economista


Verificado por:


Econ. Denis Amarilla
 Dpto. Estudios Económicos
 Financieros y Bancarios


LICITACIÓN PÚBLICA NACIONAL - ANDE N° 1847/2024
ADQUISICIÓN DE PATRÓN DE MEDICIÓN Y MEDIDOR DE CALIDAD DE ENERGÍA”
EVALUACIÓN DE LA CAPACIDAD FINANCIERA
EXPRESADA EN GUARANIES

3) COMPAÑÍA COMERCIAL DEL PARAGUAY S.A. - CCP S.A.				
RATIO DE LIQUIDEZ				
CUENTA	Año 2023	Año 2022	Año 2021	PROMEDIO
ACTIVO CORRIENTE	68.632.833.398	65.882.355.558	58.326.291.683	
PASIVO CORRIENTE	23.883.157.061	19.423.600.217	25.390.627.691	
ÍNDICE DE LIQUIDEZ CORRIENTE	2,87	3,39	2,30	2,85
CONDICIÓN ≥ 1 en promedio, de los mejores (3) años de los últimos (4) Ejercicios Fiscales. Años 2020 al 2023.				CUMPLE
ÍNDICE DE ENDEUDAMIENTO				
CUENTA	Año 2023	Año 2022	Año 2021	PROMEDIO
PASIVO TOTAL	39.616.277.706	34.164.074.763	25.390.627.691	
ACTIVO TOTAL	84.034.243.949	81.706.192.883	74.539.323.480	
ÍNDICE DE ENDEUDAMIENTO	0,47	0,42	0,34	0,41
CONDICIÓN $< 0,80$ en promedio, de los mejores (3) años de los últimos (4) Ejercicios Fiscales. Años 2020 al 2023.				CUMPLE
RENTABILIDAD				
CUENTA	Año 2023	Año 2022	Año 2021	PROMEDIO
UTILIDAD DESPUES DE IMPUESTOS	2.304.968.057	2.785.168.073	5.550.434.042	
PATRIMONIO NETO	44.417.966.243	47.542.118.120	49.148.695.789	
RENTABILIDAD	5,19%	5,86%	11,29%	7,45%
CONDICIÓN (NO SER NEGATIVO), en promedio, de los mejores (3) años de los últimos (4) Ejercicios Fiscales. Años 2020 al 2023.				CUMPLE

Elaborado por:


Jorge L. Bordón R.
 Economista

Verificado por:


Econ. Denis Amarilla
 Opto. Estudios Económicos
 Financieros y Bancarios