

DET N° 34/2025

Memorándum

PARA: Econ. Diana Beatriz Vera Mercado, Directora
DIRECCIÓN DE PLANIFICACIÓN ECONÓMICA

DE: Lic. María Rossana Coronel Solalinde, Jefe
DEPARTAMENTO DE ESTUDIOS TÉCNICOS

FECHA: 01 de abril de 2025

REFERENCIA: LLAMADO M.O.P.C. N° 05/2025, LICITACIÓN PÚBLICA NACIONAL DE FIRMAS CONSULTORAS PARA LA FISCALIZACIÓN DE LA OBRA CONSTRUCCIÓN DEL ACCESO AL PUENTE CARRETERO INTERNACIONAL SOBRE EL RÍO PARAGUAY PARA UNIR LAS CIUDADES DE CARMELO PERALTA (PARAGUAY) Y PORTO MURTINHO (BRASIL) Y SUS OBRAS COMPLEMENTARIAS EN LA ZONA URBANA DE CARMELO PERALTA" - AD REFERÉNDUM A LA APROBACION PRESUPUESTARIA 2025 DE LA MUNICIPALIDAD DE CARMELO PERALTA. ID N° 460.773.

OBJETO: INFORME ECONOMICO FINANCIERO

Se pone, a su consideración el Informe de la Evaluación Económica Financiera de los oferentes evaluados en el marco del llamado de referencia; el cual se solicitó por medio del Memorándum CEO N° 183/2025, de fecha 26/03/2025; y en atención a la Resolución MOPC N° 1497/2023 de fecha 12 de setiembre de 2023 "POR LA CUAL SE CONFORMA EL COMITÉ DE EVALUACION DE OFERTAS PARA LA CALIFICACIÓN Y EVALUACIÓN DE LAS OFERTAS PRESENTADAS EN EL MARCO DE LOS PROCEDIMIENTOS LICITATORIOS CONVOCADOS POR ESTE MINISTERIO", que en su Artículo N° 3 establece cuanto sigue: "...Disponer que los Titulares de las Dependencias que integran del Comité de Evaluación de Ofertas, deberán comunicar a la Coordinación de Evaluación de Ofertas la designación de los asistentes técnicos profesionales quienes realizarán el estudio y análisis de las ofertas según el área de su competencia" (SIC).

Finalmente, se remite en sobre cerrado 2 (dos) ejemplares del Informe Económico Financiero y las Planillas de cálculo respectivas (originales), a fin de elevar a los Miembros del Comité de Evaluación de Ofertas.

Atentamente,

Asunción, 01 de abril de 2025

A LA COORDINACIÓN DE EVALUACIÓN DE OFERTAS: Para su consideración y fines.



[Signature]
Econ. Diana Beatriz Vera Mercado
Directora
Dirección de Planificación Económica

Francisco Centurión
Analista Financiero
Departamento de Estudios Técnicos
M.O.P.C.

[Signature]
C.P. ANA MARTÍNEZ
Analista Financiero
Dpto. de Estudios Técnicos

Estrella esq. Alberdi, Asunción- Paraguay
Tercer Piso- Edificio Imperial
MRCS/AEMG/FJCA
estudios tecnicos@mopc.gov.py

Vice Ministerio de Administración de Finanzas
Dirección de Planificación Económica
Departamento de Estudios Técnicos



**LLAMADO MOPC N° 05/2025
LICITACIÓN PÚBLICA NACIONAL
DE FIRMAS CONSULTORAS PARA LA FISCALIZACIÓN DE LA OBRA CONSTRUCCIÓN DEL
ACCESO AL PUENTE CARRETERO INTERNACIONAL SOBRE EL RÍO PARAGUAY PARA UNIR
LAS CIUDADES DE CARMELO PERALTA (PARAGUAY) Y PORTO MURTINHO (BRASIL) Y SUS
OBRAS COMPLEMENTARIAS EN LA ZONA URBANA DE CARMELO PERALTA"
AD REFERÉNDUM A LA APROBACION PRESUPUESTARIA 2025 DE LA MUNICIPALIDAD DE
CARMELO PERALTA. ID N° 460.773.**

Asunción, 01 de abril de 2025.

INFORME ECONÓMICO FINANCIERO

I. INTRODUCCIÓN

El presente informe de evaluación económico financiero es realizada en virtud a lo solicitado por la Coordinación del Comité de Evaluación de Ofertas a través del Memorándum CEO N° 183/2025, de fecha 26 de marzo del 2025; y en atención a las disposiciones establecidas en la Resolución MOPC N° 1497/2023 de fecha 12 de setiembre de 2023 "POR LA CUAL SE CONFORMA EL COMITÉ DE EVALUACION DE OFERTAS PARA LA CALIFICACIÓN Y EVALUACIÓN DE LAS OFERTAS PRESENTADAS EN EL MARCO DE LOS PROCEDIMIENTOS LICITATORIOS CONVOCADOS POR ESTE MINISTERIO", que en su Artículo N° 3 establece cuanto sigue:..."Disponer que los Titulares de las Dependencias que integran del Comité de Evaluación de Ofertas, deberán comunicar a la Coordinación de Evaluación de Ofertas la designación de los asistentes técnicos profesionales quienes realizarán el estudio y análisis de las ofertas según el área de su competencia" (SIC).

II. ACTA DE RECEPCION Y APERTURA DE SOBRE

De conformidad al Acta de Apertura, de fecha 26 de marzo de 2025, participan las siguientes empresas y/o consorcios de empresas:

N°	EMPRESAS Y/O CONSORCIOS DE EMPRESAS
1	INGENIERIA DE SERVICIOS S.A.
2	ELC – ELECTROCONSULT DEL PARAGUAY S.A.
3	CONSULTORA CUARANI S.A INGENIEROS CIVILES
4	CONSORCIO FISCALIZADOR CH
5	CONSORCIO CONTROL BIOCEANICO

III. CRITERIOS DE EVALUACIÓN Y CALIFICACIÓN

Para el efecto la convocante efectuará la calificación de los oferentes utilizando los requisitos establecidos en los "REQUISITOS DE PARTICIPACIÓN Y CRITERIOS DE EVALUACIÓN"; **Punto 11 "Capacidad Financiera"**; Ítems: 11.1 "Volumen Anual de Negocios"; 11.2 "Coeficiente de Liquidez"; 11.3 "Coeficiente de Solvencia"; 11.4 "Recursos Financieros"; Páginas 18 al 21 del Pliego de Bases y Condiciones. Con el objetivo de calificar la situación financiera del oferente, se considerarán los siguientes índices:

11. Capacidad Financiera

Con el objetivo de calificar la situación financiera del oferente, se considerarán los siguientes índices: Volumen Anual de Negocios, Coeficiente de Liquidez, Coeficiente de Solvencia, Recursos Financieros

11.1 Volumen Anual de Negocios:

Haber generado, durante los mejores tres (3) años de los últimos diez (10) años (2014 – 2023), en promedio un volumen anual de negocio igual o mayor al: 50% (cincuenta por ciento) del monto del presupuesto disponible.

El promedio del volumen anual de negocios se define como el total de ingresos operativos; verificables en el estado de resultados y notas a los estados contables. Los ingresos operativos podrán corresponder

Francisco Centurión
Análisis Financiero
Departamento de Estudios Técnicos
M.O.P.C.

Estrella esq. Alberdi, Asunción-
Tercer Piso- Edificio Imperial
MRCS/AEMG/TJCA

francisco.centurion@mop.gov.py

C. P. ANA MARTÍNEZ
Analista Financiero
Departamento de Estudios Técnicos

Lic. María Rossana Coronel S.

Jefa
Departamento de Estudios Técnicos
M.O.P.C.

Econ. Diana Vera M.
Directora
Dirección de Planificación Económica

Vice Ministerio de Administración de Finanzas
Dirección de Planificación Económica
Departamento de Estudios Técnicos



a los realizados en su calidad de contratista principal, subcontratista, o integrante de un consorcio afectado por su participación en dicho contrato, los mismos serán promediados y divididos por el número de 3 (tres) años.

En el caso de Consorcios a los efectos de calificación, se sumarán los promedios del Total de Ingresos Operativos de cada integrante, debiendo el líder del consorcio cumplir como mínimo con el 60 % de lo establecido y los demás miembros del consorcio con el 40 % como mínimo cada uno.

11.2 Coeficiente de Liquidez: Activo Corriente / Pasivo Corriente debe ser $\geq 1,10$ (igual o mayor a uno coma diez), en promedio. Esta información será extraída de los Balances Generales correspondientes a los 3 (tres) últimos ejercicios fiscales cerrados y presentados ante la respectiva autoridad tributaria (años 2021-2022-2023) (*).

11.3 Coeficiente de Solvencia: Activo Total / Pasivo Total debe ser $\geq 1,20$ (igual o mayor a uno coma veinte), en promedio. Esta información será extraída de los Balances Generales correspondientes a los 3 (tres) últimos ejercicios fiscales cerrados y presentados ante la respectiva autoridad tributaria (años 2021-2022-2023) (*).

En el caso de Empresas Consorciadas, cada uno de los integrantes del Consorcio deben cumplir con los Indicadores Financieros estipulados.

(*) Para todos los casos, a partir del segundo decimal se aplicará el redondeo de los coeficientes por exceso.

11.4 Recursos Financieros: Demostrar que dispone de acceso a recursos financieros, los mismos deberán estar compuestos por el Capital Operativo y en caso que se requiera podrá ser complementada con Carta de Crédito emitida por una entidad Bancaria y/o Financiera debidamente reconocida y supervisada.

El mínimo de recursos financieros será igual al: 20 % (veinte por ciento) del monto del presupuesto disponible, para el contrato.

El Capital Operativo es el resultado de la diferencia entre el Activo Corriente menos el Pasivo Corriente, extraídos del último Balance General (incluyendo los balances correspondientes a los contratos en los cuales ha participado en calidad de Contratista principal, integrante de un Consorcio o Subcontratista, afectado por su participación en dicho contrato), correspondiente al último ejercicio fiscal cerrado y presentado ante la autoridad tributaria respectiva. (año 2023). (*)

El Capital Operativo podrá ser complementado con una Carta de Crédito emitida por una entidad bancaria y/o financiera debidamente reconocida y supervisada por el Banco Central del Paraguay, en la misma se debe indicar claramente que el oferente tiene "Aprobada" una línea de crédito para ser utilizada como capital de trabajo con la siguiente descripción:

- Entidad u organismo que otorga el financiamiento.
- Monto Total y Moneda de la Línea de Crédito Aprobada, en caso que resulte ser adjudicada en el presente llamado.
- La carta de la entidad bancaria y/o financiera debe estar dirigida al Ministerio de Obras Públicas y Comunicaciones (MOPC),
- Identificar el llamado para el cual emiten la línea de crédito
- Fecha de Emisión de la Línea de Crédito.

Observación sobre Línea de Crédito:

- La Línea de Crédito Aprobada debe estar vigente durante el proceso de evaluación, adjudicación.
- No serán consideradas líneas de créditos con fechas posteriores a la fecha de apertura.
- No serán consideradas aquellas Líneas de Crédito "No Comprometidas" que estén sujetas a condicionamientos para su aprobación.

Francisco Centurión
Analista Financiero
Departamento de Estudios Técnicos
M.O.P.C.

Estrella esq. Alberdi, Asunción- Paraguay
Tercer Piso- Edificio Imperial
MRCS/AEMG/FJCA
estudios tecnicos@mopc.gov.py

C.P. ANA MARTÍNEZ
Analista Financiero
Dpto. de Estudios Técnicos

Lic. María Rossana Coronel S. Econ. Diana Vera M.
Jefa Directora
Departamento de Estudios Técnicos Dirección de Planificación Económica
M.O.P.C.

Vice Ministerio de Administración de Finanzas
Dirección de Planificación Económica
Departamento de Estudios Técnicos



- No serán consideradas las cartas de crédito emitidas por entidades que no estén debidamente reconocida y supervisadas por el Banco Central del Paraguay, para lo que deberán indicar el link a fin de realizar la verificación.
- No serán consideradas aquellas cartas de créditos que no cumplan con las descripciones indicadas en los incisos (a), (b), (c), (d) y (e).

En caso de Consorcios, a los efectos de calificación se sumarán los Recursos Financieros de cada integrante, debiendo el líder del consorcio cumplir con el 50 % del requisito mínimo y los demás miembros con el 25 % del requisito mínimo cada uno.

12. Requisitos documentales para la evaluación de la capacidad financiera:

- Autorización para pedir referencias a las instituciones bancarias de las que el oferente es cliente.
- Estados Financieros (Balances Generales, Estados de Resultados y Notas a los Estados Contables) de los años 2021, 2022 y 2023, presentados ante la respectiva autoridad tributaria.
- Presentar únicamente los Estados Financieros Individuales o Consolidados; no se podrán adjuntar ambos documentos, debiendo ir acompañado de la certificación por parte del profesional contable en la que manifiesta que las cifras corresponden a los Estados Financieros Individuales o Consolidados, dicha certificación deberá ser en carácter de Declaración Jurada.
- Los oferentes que presentaren ofertas por medio de una Sucursal Paraguaya de una Empresa Extranjera deberán presentar los Estados Financieros (Balances Generales, Estados de Resultados y Notas a los Estados Contables) presentados ante la Sub Secretaria de Tributación del Paraguay; no se aceptarán Estados Financieros de Casas Matrices.
- Las documentaciones requeridas para la evaluación económica financiera, deben de estar debidamente firmadas por el Representante Legal y por el Contador; aquellas documentaciones requeridas que tengan rectificaciones realizadas antes de la fecha de apertura, deberán adjuntar las documentaciones rectificadas.
- Para los efectos de evaluación, el tipo de cambio a ser utilizado es el de referencia emitido por el Departamento de Operaciones del Mercado Abierto, División Operaciones del Banco Central del Paraguay (www.bcp.gov.py) a la fecha de cierre de los respectivos ejercicios fiscales.

8. Precio y Formulario de la Oferta

El presupuesto disponible por todo concepto, incluyendo todos los gastos y tributos aplicables es de: ₡ 1.677.920.000.

IV. EVALUACIÓN ECONÓMICA FINANCIERA.

4.1 Base Documental para la Evaluación de la Capacidad Financiera

La evaluación de los índices financieros fue realizada en base a los Balances Generales de los últimos 3 (tres) Ejercicios Fiscales Cerrados (años 2021, 2022, 2023); Carta de Crédito con Línea de Crédito Otorgadas por entidad Bancaria y/o Financiera; Estados de Resultados y Nota de los Estados Contables, correspondientes a los 3 mejores años de los últimos diez (10) años (2014-2023), conforme a lo solicitado en el Pliego de Bases y Condiciones. Para el efecto, se procedió a la verificación documental de las carpetas de ofertas (copias) presentadas por los oferentes, las cuales se encuentran bajo la custodia de la Coordinación del Comité de Evaluación de Ofertas y los documentos del SICP.

a) Observación Documental:

INGENIERIA DE SERVICIOS S.A. (INGSER), no presento en su carpeta de oferta el Acta del "CONSORCIO ALCANTARILLADO REGIÓN ORIENTAL"; en este sentido, conforme a lo dispuesto en el Art. 23 de la Resolución DNCP N° 1993/2018, se ha constatado que el documento mencionado según el SICP se encuentra en estado "Activo o Histórico". Por tanto, para la evaluación de la capacidad económica financiera se ha utilizado la documentación extraída del SICP.

4.2 Evaluación de la Capacidad Financiera

A fin de verificar el cumplimiento se utilizará el criterio "Cumple" o "No Cumple".

Francisco Centurión
Analista Financiero
Departamento de Estudios Técnicos
M.O.P.C.

Estrella esq. Alberdi, Asunción
Tercer Piso- Edificio Imperial
MRCS/AEMG/FJCA

francisco.centurion@mopc.gov.py

C.P. ANA MARTÍNEZ
Analista Financiero
Dpto. de Estudios Técnicos

Lic. María Rossana Coronel S.
Jefa
Departamento de Estudios Técnicos
M.O.P.C.

Vice Ministerio de Administración de Finanzas
Dirección de Planificación Económica
Departamento de Estudios Técnicos

Econ. Diana Vera M.
Directora
Dirección de Planificación Económica




EMPRESAS V/O. CONSORCIO DE EMPRESAS	CAPACIDAD FINANCIERA				CALIFICACION
	VOLUMEN ANUAL DE NEGOCIOS	COEFICIENTE DE LIQUIDEZ	COEFICIENTE DE SOLVENCIA	RECURSOS FINANCIEROS	
1- INGENIERIA DE SERVICIOS S.A. (INGSER)	Cumple	Cumple	Cumple	Cumple	CUMPLE
2- ELC- ELECTROCONSULT DEL PARAGUAY S.A.	Cumple	Cumple	Cumple	Cumple	CUMPLE
3- CONSULTORA GUARANI S.A. INGENIEROS CIVILES.	Cumple	Cumple	Cumple	Cumple	CUMPLE
4- CONSORCIO FISCALIZADOR CH CONSULTORA DE INGENIERIA ALTO PARAGUAY S.A. (CIALPA S.A.) (Lider) HIDROCONTROL S.A.	Cumple Cumple 60% Cumple 40%	Cumple Cumple	Cumple Cumple	Cumple Cumple 50% Cumple 25%	CUMPLE
5- CONSORCIO CONTROL BIOCEANICO ELECTROPAR INGENIEROS CONSULTORES S.R.L. (Lider) DATUM INGENIERIA S.A.	Cumple Cumple 60% Cumple 40%	Cumple Cumple	Cumple Cumple	Cumple Cumple 50% Cumple 25%	CUMPLE

- ✓ **VOLUMEN ANUAL DE NEGOCIOS:** Todas las empresas evaluadas en este Ítem, “**CUMPLEN**” con el requisito mínimo establecido el Pliego de Bases y Condiciones.
- ✓ **COEFICIENTE DE LIQUIDEZ:** Todas las empresas evaluadas en este Ítem, “**CUMPLEN**” con el requisito mínimo establecido el Pliego de Bases y Condiciones.
- ✓ **COEFICIENTE DE SOLVENCIA:** Todas las empresas evaluadas en este Ítem, “**CUMPLEN**” con el requisito mínimo establecido el Pliego de Bases y Condiciones.
- ✓ **RECURSOS FINANCIEROS:** Todas las empresas evaluadas en este Ítem, “**CUMPLEN**” con el requisito mínimo establecido el Pliego de Bases y Condiciones.


En este sentido, se anexan al Informe de Económico Financiero las siguientes planillas: Anexo "A" RESUMEN DE LA CAPACIDAD ECONOMICA Y FINANCIERA, donde se detallan los resultados del análisis financiero, Anexo "B" ANALISIS DE LA SITUACIÓN PATRIMONIAL Y FINANCIERA, en la que se detallan los datos relativos a la situación Contable - Financiera de los oferentes evaluados.


Por todo lo expuesto anteriormente, se eleva el presente Informe de evaluación de la Capacidad Económica Financiera del LLAMADO MOPC LPN N° 05/2025, al Comité de Evaluación de Ofertas a fin de proseguir con los trámites pertinentes de conformidad a las disposiciones contenidas en los Artículos N° 52, 54 y 55 de la Ley N° 7021/2022 “SUMINISTRO Y CONTRATACIONES PÚBLICAS” y los Artículos N° 75 y 82 del Decreto Reglamentario N° 2264/2024.


C.P. Ana Elizabeth Martinez

Analista Financiero
Departamento de Estudios Técnicos




Francisco Javier Centurion Alvarez
Analista Financiero
Departamento de Estudios Técnicos


Lic. María Rossana Coronel Solalinde
Jefa
Departamento de Estudios Técnicos


Econ. Diana Beatriz Vera Mercado
Directora
Dirección de Planificación Económica



**Gabinete del Viceministerio de Administración y
Finanzas**

**Dirección de Planificación Económicas
Departamento de Estudios Técnicos**

LLAMADO N° 05/2025.

**LICITACIÓN PÚBLICA NACIONAL
DE FIRMAS CONSULTORAS PARA LA
FISCALIZACIÓN DE LA OBRA CONSTRUCCIÓN
DEL ACCESO AL PUENTE CARRETERO
INTERNACIONAL SOBRE EL RÍO PARAGUAY
PARA UNIR LAS CIUDADES DE CARMELO
PERALTA (PARAGUAY) Y PORTO MURTINHO
(BRASIL) Y SUS OBRAS COMPLEMENTARIAS EN
LA ZONA URBANA DE CARMELO PERALTA" - AD
REFERÉNDUM A LA APROBACION
PRESUPUESTARIA 2025 DE LA MUNICIPALIDAD
DE CARMELO PERALTA. ID N° 460.773.**

INFORME ECONÓMICO – FINANCIERO

**Anexo "A"
RESUMEN DE LA CAPACIDAD ECONOMICA Y
FINANCIERA.**

**Anexo "B"
ANALISIS DE LA SITUACIÓN PATRIMONIAL Y
FINANCIERA.**

Francisco Centurión
Analista Financiero
Departamento de Estudios Técnicos
M.O.P.C.

C.P. ANA MARTÍNEZ
Analista Financiero
Dpto. de Estudios Técnicos

Ing. María Rossana Coronel S.
Jefa
Departamento de Estudios Técnicos
M.O.P.C.

Econ. Diana Vera M.
Directora
Dirección de Planificación Económica

ANEXO "A"
RESUMEN "CAPACIDAD ECONOMICA Y FINANCIERA"
LLABARDO-MOPC N° 05/2025
LICITACIÓN PÚBLICA NACIONAL DE FIRMAS CONSULTORAS PARA LA FISCALIZACIÓN DE LA OBRA CONSTRUCCIÓN DEL ACCESO AL PUENTE CARRETERO INTERNACIONAL SOBRE EL RÍO PARAGUAY PARA UNIR LAS CIUDADES DE CARMELO PERALTA (PARAGUAY) Y PORTO MURTINHO (BRASIL) Y SUS OBRAS COMPLEMENTARIAS EN LA ZONA URBANA DE CARMELO PERALTA" - AD REFERENDUM A LA APROBACION PRESUPUESTARIA 2025 DE LA MUNICIPALIDAD DE CARMELO PERALTA, ID N° 459.570

N° Ingeniería de Fiscalización	EMPRESAS Y/O CONSORCIO DE EMPRESAS	CAPACIDAD FINANCIERA				RECURSOS FINANCIEROS	CALIFICACION
		VOLUMEN ANUAL DE NEGOCIOS	COEFICIENTE DE LIQUIDEZ	COEFICIENTE DE SOLVENCIA	Informaciones:		
1-	INGENIERIA DE SERVICIOS S.A. (INGSER)	<p>Informaciones Obtenidas en base al promedio de las documentaciones de las empresas y/o consorcios de empresas.</p> <p>Requisito de Cumplimiento Haber generado, durante los mejores tres (3) años de los últimos diez (10) años (2014-2023), en promedio un volumen anual de negocios igual o mayor al 50% (cinuenta por ciento) del monto del presupuesto disponible.</p> <p>En el caso de Consorcios a los efectos de calificación, se sumarán la facturación promedio de los ingresos en servicios de consultoría de cada integrante, debiendo el líder del consorcio cumplir como mínimo con el 60% de lo establecido y los demás miembros del consorcio con el 40% como mínimo cada uno.</p> <p>Monto del Presupuesto Disponible Gs 1.677.920.000</p>	<p>AC / PC Balance General correspondiente a las operaciones fiscales cerradas (2021, 2022, 2023)</p>	<p>AT / PT (≥ 1,20) Balance General correspondiente a las operaciones fiscales cerradas (2021, 2022, 2023)</p>	<p>Requisito de Cumplimiento El mínimo de recursos financieros será igual o superior al 20% (veinte por ciento) del monto del presupuesto disponible.</p> <p>En el caso de Consorcios a los efectos de calificación, se sumarán los Recursos Financieros de cada integrante, debiendo el líder del consorcio cumplir con el 50% del requisito mínimo y los demás miembros con el 25 % del requisito mínimo cada uno.</p> <p>Monto del Presupuesto Disponible Gs 1.677.920.000</p>	CUMPLE	
2-	ELC- ELECTROCONSULTI DEL PARAGUAY S.A.	Gs 7.271.911.802	87,56	93,77	Gs 1.543.375.319	Gs 335.584.000	Cumple
3-	CONSULTORA GUARANI S.A. INGENIEROS CIVILES.	Gs 9.872.650.646	10,67	Cumple	Gs 10.076.919.723	Gs 335.584.000	Cumple
4-	CONSORCIO FISCALIZADOR CH CONSULTORA DE INGENIERIA ALTO PARAGUAY S.A. (CIALPA S.A.) (Líder) HIDROCONTROL S.A.	Gs 7.166.977.871	1,43	Cumple	Gs 2.159.589.554	Gs 335.584.000	Cumple
5-	CONSORCIO CONTROL BIOCEANICO ELECTROPAR INGENIEROS CONSULTORES S.R.L. (Líder) DATUM INGENIERIA S.A.	Gs 14.076.764.762	5,20	8,39	Gs 7.362.865.087	Gs 167.792.000	Cumple 50%
		Gs 8.824.305.341	2,21	2,75	Gs 3.141.030.333	Gs 83.896.000	Cumple 25%
		Gs 22.901.070.103	Cumple	Cumple	Gs 10.503.895.420	Gs 335.584.000	Cumple
		Gs 17.654.473.808	11,88	7,61	Gs 14.281.713.357	Gs 167.792.000	Cumple 50%
		Gs 1.298.654.082	1,89	1,97	Gs 86.640.829	Gs 83.896.000	Cumple 25%
		Gs 18.952.927.890	Cumple	Cumple	Gs 14.568.354.186	Gs 335.584.000	Cumple

Francisco Centurión
Analista Financiero
Departamento de Estudios Técnicos
M.O.P.C.

C.R. ANA MARTINEZ
Analista Financiero
Dpto. de Estudios Técnicos

Lic. Maria Rossana Coronel S.
Jefa
Departamento de Estudios Técnicos
M.O.P.C.

Econ. Diana Vera M.
Directora
Dirección de Planificación Económica

ANÁLISIS DE LA SITUACIÓN ECONÓMICA - FINANCIERA

LLAMADO MOPC N° 05/2025

LICITACIÓN PÚBLICA NACIONAL DE FIRMAS CONSULTORAS PARA LA FISCALIZACIÓN DE LA OBRA CONSTRUCCIÓN DEL ACCESO AL PUENTE CARRETERO INTERNACIONAL SOBRE EL RÍO PARAGUAY PARA UNIR LAS CIUDADES DE CARMELO PERALTA (PARAGUAY) Y PORTO MURTINHO (BRASIL) Y SUS OBRAS COMPLEMENTARIAS EN LA ZONA URBANA DE CARMELO PERALTA" - AD REFERÉNDUM A LA APROBACION PRESUPUESTARIA 2025 DE LA MUNICIPALIDAD DE CARMELO PERALTA. ID N° 459.570

INGENIERIA DE SERVICIOS S.A. (INGSER)


Francisco Centurión
Analista Financiero
Departamento de Estudios Técnicos
M.O.P.C.


C.P. ANA MARTINEZ
Analista Financiero
Dpto. de Estudios Técnicos


Lic. María Rossana Coronel S.
Jefa
Departamento de Estudios Técnicos
M.O.P.C.


Econ. Diana Vera M.
Directora
Dirección de Planificación Económica

ANEXO "B"
ANALISIS DE LA SITUACION PATRIMONIAL Y FINANCIERA

1.- LICITACIÓN: LLAMADO MOPC N° 05/2025

LICITACIÓN PÚBLICA NACIONAL DE FIRMAS CONSULTORAS PARA LA FISCALIZACIÓN DE LA OBRA CONSTRUCCIÓN DEL ACCESO AL PUENTE CARRETERO INTERNACIONAL SOBRE EL RÍO PARAGUAY PARA UNIR LAS CIUDADES DE CARMELO PERALTA (PARAGUAY) Y PORTO MURTINHO (BRASIL) Y SUS OBRAS COMPLEMENTARIAS EN LA ZONA URBANA DE CARMELO PERALTA - AD REFERÉNDUM A LA APROBACION PRESUPUESTARIA 2025 DE LA MUNICIPALIDAD DE CARMELO PERALTA. ID N° 459.570

2.- EMPRESA: INGENIERIA DE SERVICIOS S.A. (INGSER)
3.- TIPO: SOCIEDAD ANONIMA
4.- NACIONALIDAD: PARAGUAYA
5.- MONEDA: GUARANIES

1) FUENTE: INFORMACIÓN EXTRAIDA DE LOS DOCUMENTOS PRESENTADOS POR EL OFERENTE

BALANCE GENERAL		31/12/2023	31/12/2022	31/12/2021
ACTIVO				
ACTIVO CORRIENTE				
1-	DISPONIBILIDADES	682.351.403	1.332.413.040	311.179.862
2-	INVERSIONES TEMPORARIAS	-	-	-
3-	CRÉDITOS	489.993.475	741.227.379	1.260.596.440
4-	INVENTARIOS	-	-	-
5-	GASTOS PAGADOS POR ADELANTADO	-	-	1.908.333
6-	OTROS ACTIVOS	-	-	-
	TOTAL ACTIVO CORRIENTE	1.172.344.878	2.073.640.419	1.573.684.635
ACTIVO NO CORRIENTE				
1-	CRÉDITOS	-	-	-
2-	INVERSIONES	-	-	-
3-	PROPIEDAD, PLANTA Y EQUIPO	113.383.790	111.168.683	117.521.434
4-	OTROS ACTIVOS L/P	-	-	-
5-	ACTIVOS INTANGIBLES	-	-	-
	TOTAL ACTIVO NO CORRIENTE	113.383.790	111.168.683	117.521.434
	ACTIVO TOTAL	1.285.728.668	2.184.809.102	1.691.206.069
PASIVO Y PATRIMONIO NETO				
PASIVO CORRIENTE				
1-	ACREEDORES COMERCIALES	-	-	3.610.363
2-	DEUDAS FINANCIERAS	-	-	-
3-	OTRAS CUENTAS POR PAGAR	2.050.488	16.908.850	32.477.512
4-	PROVISIONES	-	-	-
5-	OTROS PASIVOS	-	-	-
6-	INGRESOS DIFERIDOS	-	-	-
	TOTAL PASIVO CORRIENTE	2.050.488	16.908.850	36.087.875
PASIVO NO CORRIENTE				
1-	ACREEDORES A PAGAR L/P	-	-	-
2-	DEUDAS FINANCIERAS L/P	-	-	-
3-	INGRESOS DIFERIDOS L/P	-	-	-
	TOTAL PASIVO NO CORRIENTE	-	-	-
	PASIVO TOTAL	2.050.488	16.908.850	36.087.875
PATRIMONIO NETO				
1-	CAPITAL	1.050.000.000	1.050.000.000	1.050.000.000
2-	RESERVAS	160.572.425	160.572.425	160.572.425
3-	RESULTADOS ACUMULADOS	-	-	360.406.837
4-	RESULTADO DEL EJERCICIO	73.105.755	957.327.827	84.138.932
	TOTAL PATRIMONIO NETO	1.283.678.180	2.167.900.252	1.655.118.194
	TOTAL PASIVO Y PATRIMONIO NETO	1.285.728.668	2.184.809.102	1.691.206.069

2) FUENTE: ELABORACIÓN PROPIA EN BASE A LOS ESTADOS FINANCIEROS

AÑOS	Monto y Moneda		Tipo de Cambio	Equivalentes en Guaraníes
	INDIVIDUAL	CONSORCIADO		
2015	Gs 770.940.449	Gs 4.383.143.610	-	Gs 5.154.084.059
16	Gs 2.505.480.352	Gs 6.372.030.228	-	Gs 8.877.510.580
22	Gs 789.508.138	Gs 6.991.932.629	-	Gs 7.781.440.767
	TOTAL			Gs 21.813.035.406
	Promedio de Volumen Anual de Negocios			Gs 7.271.011.802

3) FUENTE: ANÁLISIS Y ELABORACIÓN PROPIA EN BASE AL BALANCE GENERAL

CRITERIOS DE EVALUACIÓN		CAPACIDAD FINANCIERA			Promedio de los 3 (tres) últimos años	Coeficiente Promedio	Ponderación	
Índice	Fórmula	CALCULOS FINANCIEROS						
		Año 2023	Año 2022	Año 2021				
1)	COEFICIENTE DE LIQUIDEZ	$\frac{\text{Activo Corriente}}{\text{Pasivo Corriente}}$	$\frac{1.172.344.878}{2.050.488}$	$\frac{2.073.640.419}{16.908.850}$	$\frac{1.573.684.635}{36.087.875}$	$\frac{1.606.556.644}{18.349.071}$	87,56	Cumple
2)	COEFICIENTE DE SOLVENCIA	$\frac{\text{Activo Total}}{\text{Pasivo Total}}$	$\frac{1.285.728.668}{2.050.488}$	$\frac{2.184.809.102}{16.908.850}$	$\frac{1.691.206.069}{36.087.875}$	$\frac{1.720.581.280}{18.349.071}$	93,77	Cumple
3)	RECURSOS FINANCIEROS							
	Capital Operativo Individual, año 2023 (AC-PC)	Gs 1.170.294.390						
	Capital Operativo Consorcio, año 2023 (AC-PC)	Gs 373.080.929						
	Disponibilidad según Certificado Bancario	Gs 0						
	TOTAL RECURSOS FINANCIEROS	Gs 1.543.375.319						

OBSERVACIÓN:

DECLARACION JURADA DEL CONTADOR: Situada en el folio N° 785 menciona cuanto sigue:

"Por la presente Angel Paredes González con Documento de Identidad número N° 794.296 en su carácter de profesional contable de la firma INGENIERIA DE SERVICIOS S.A. (INGSER S.A.) representada legalmente por la Ing. Consorcio Unzain Certifico en carácter de Declaración Jurada que los estados Financieros presentados en la carpeta de oferta corresponden a los Estados Financieros Individuales" (SIC).

CAPITAL OPERATIVO EN CONSORCIO

%	NOMBRE DEL CONSORCIO	Activo Corriente	Pasivo Corriente	Capital Operativo	Resultado
33,33%	Consorcio EPI	532.311.754	20.008.000	512.311.754	170.753.508
50,00%	Consorcio Ingtec	186.480.117	13.136.616	173.323.501	86.661.751
45%	Consorcio Inconpar Ingser	3.979.822.075	3.722.787.260	257.034.825	115.665.671
	TOTAL CAPITAL OPERATIVO CONSORCIADO				Gs 373.080.929

Francisco Centurión
Analista Financiero
Departamento de Estudios Técnicos
M.O.P.C.

C.P. ANA MARTINE
Analista Financiero
Dpto. de Estudios Técnicos

Lic. María Rossana Coronel S.
Jefa
Departamento de Estudios Técnicos
M.O.P.C.

Econ. Diana Vera M.
Directora
Dirección de Planificación Económica

ANÁLISIS DE LA SITUACIÓN ECONÓMICA - FINANCIERA

LLAMADO MOPC N° 05/2025

LICITACIÓN PÚBLICA NACIONAL DE FIRMAS CONSULTORAS PARA LA FISCALIZACIÓN DE LA OBRA CONSTRUCCIÓN DEL ACCESO AL PUENTE CARRETERO INTERNACIONAL SOBRE EL RÍO PARAGUAY PARA UNIR LAS CIUDADES DE CARMELO PERALTA (PARAGUAY) Y PORTO MURTINHO (BRASIL) Y SUS OBRAS COMPLEMENTARIAS EN LA ZONA URBANA DE CARMELO PERALTA" - AD REFERÉNDUM A LA APROBACION PRESUPUESTARIA 2025 DE LA MUNICIPALIDAD DE CARMELO PERALTA. ID N° 459.570

ELC ELECTROCONSUL DEL PARAGUAY S.A


Francisco Centurión
Analista Financiero
Departamento de Estudios Técnicos
M.O.P.C.


C.P. ANA MARTÍNEZ
Analista Financiero
Dpto. de Estudios Técnicos


Lic. María Rossana Coronel S.
Jefa
Departamento de Estudios Técnicos
M.O.P.C.


Econ. Diana Vera M.
Directora
Dirección de Planificación Económica

ANEXO "B"
ANALISIS DE LA SITUACION PATRIMONIAL Y FINANCIERA

1.- LICITACIÓN: Llamado MOPC N° 05/2025

LICITACIÓN PÚBLICA NACIONAL DE FIRMAS CONSULTORAS PARA LA FISCALIZACIÓN DE LA OBRA CONSTRUCCIÓN DEL ACCESO AL PUENTE CARRETERO INTERNACIONAL SOBRE EL RÍO PARAGUAY PARA UNIR LAS CIUDADES DE CARMELO PERALTA (PARAGUAY) Y PORTO MURTINHO (BRASIL) Y SUS OBRAS COMPLEMENTARIAS EN LA ZONA URBANA DE CARMELO PERALTA" - AD REFERÉNDUM A LA APROBACION PRESUPUESTARIA 2025 DE LA MUNICIPALIDAD DE CARMELO PERALTA, ID N° 459.570

2.- EMPRESA: ELC- ELECTROCONSULT DEL PARAGUAY S.A.

3.- TIPO: SOCIEDAD ANONIMA

4.- NACIONALIDAD: PARAGUAYA

5.- MONEDA: GUARANI

1) FUENTE: INFORMACIÓN EXTRAIDA DE LOS DOCUMENTOS PRESENTADOS POR EL OFERENTE

BALANCE GENERAL		31/12/2023	31/12/2022	31/12/2021
ACTIVO				
1-	DISPONIBILIDADES	2.148.735.532	2.606.602.486	4.496.334.245
2-	INVERSIONES TEMPORARIAS	-	-	-
3-	CRÉDITOS	8.800.432.844	7.494.927.755	5.190.635.528
4-	INVENTARIOS	-	-	-
5-	GASTOS PAGADOS POR ADELANTADO	26.005.400	12.250.058	1.935.339
6-	OTROS ACTIVOS	-	-	-
	TOTAL ACTIVO CORRIENTE	10.975.173.776	10.113.780.299	9.688.905.112
ACTIVO NO CORRIENTE				
1-	CRÉDITOS	-	-	-
2-	INVERSIONES	-	-	-
3-	PROPIEDAD, PLANTA Y EQUIPO	673.113.504	484.022.870	359.495.498
4-	OTROS ACTIVOS L/P	4.100.000	4.100.000	4.100.000
5-	ACTIVOS INTAGIBLES	10.909.091	-	19.049.101
	TOTAL ACTIVO NO CORRIENTE	688.122.595	488.122.870	382.644.599
	ACTIVO TOTAL	11.663.296.371	10.601.903.169	10.071.549.711
PASIVO Y PATRIMONIO NETO				
PASIVO CORRIENTE				
1-	ACREEDORES COMERCIALES	96.017.826	120.872.162	15.330.946
2-	DEUDAS FINANCIERAS	-	-	801.943
3-	OTRAS CUENTAS POR PAGAR	470.468.113	324.424.349	518.471.126
4-	PROVISIONES	331.768.114	606.321.948	400.145.984
5-	OTROS PASIVOS	-	-	-
6-	INGRESOS DIFERIDOS	-	-	-
	TOTAL PASIVO CORRIENTE	898.254.053	1.051.618.459	934.749.999
PASIVO NO CORRIENTE				
1-	ACREEDORES A PAGAR L/P	-	-	-
2-	DEUDAS FINANCIERAS L/P	-	-	-
3-	INGRESOS DIFERIDOS L/P	-	-	-
	TOTAL PASIVO NO CORRIENTE	-	-	-
	PASIVO TOTAL	898.254.053	1.051.618.459	934.749.999
PATRIMONIO NETO				
1-	CAPITAL	2.000.000.000	2.000.000.000	2.000.000.000
2-	RESERVAS	4.575.284.710	4.173.250.207	3.650.270.883
3-	RESULTADOS ACUMULADOS	-	-	-
4-	RESULTADO DEL EJERCICIO	4.189.757.608	3.377.034.503	3.486.528.829
	TOTAL PATRIMONIO NETO	10.765.042.318	9.550.284.710	9.136.799.712
	TOTAL PASIVO Y PATRIMONIO NETO	11.663.296.371	10.601.903.169	10.071.549.711

2) FUENTE: ELABORACIÓN PROPIA EN BASE A LOS ESTADOS FINANCIEROS

AÑOS	Monto y Moneda		Tipo de Cambio	Equivalentes en Guaraníes
	INDIVIDUAL	CONSORCIADO		
2.017	Gs 10.070.503.229	Gs 0	-	Gs 10.070.503.229
2.018	Gs 10.096.416.363	Gs 0	-	Gs 10.096.416.363
2.019	Gs 9.451.032.345	Gs 0	-	Gs 9.451.032.345
	TOTAL			Gs 29.617.951.937
	Promedio de Volumen Anual de Negocios			Gs 9.872.650.646

3) FUENTE: ANÁLISIS Y ELABORACIÓN PROPIA EN BASE AL BALANCE GENERAL

CRITERIOS DE EVALUACIÓN		CALCULOS FINANCIEROS			Promedio de los 3 (tres) últimos años	Coeficiente Promedio	Ponderación	
Índice	Fórmula	Año 2023	Año 2022	Año 2021				
1)	COEFICIENTE DE LIQUIDEZ	$\frac{\text{Activo Corriente}}{\text{Pasivo Corriente}}$	$\frac{10.975.173.776}{898.254.053}$	$\frac{10.113.780.299}{1.051.618.459}$	$\frac{9.688.905.112}{934.749.999}$	$\frac{10.259.286.396}{961.540.837}$	10,67	Cumple
2)	COEFICIENTE DE SOLVENCIA	$\frac{\text{Activo Total}}{\text{Pasivo Total}}$	$\frac{11.663.296.371}{898.254.053}$	$\frac{10.601.903.169}{1.051.618.459}$	$\frac{10.071.549.711}{934.749.999}$	$\frac{10.778.916.417}{961.540.837}$	11,21	Cumple
3)	RECURSOS FINANCIEROS							
	Capital Operativo Individual, año 2023 (AC-PC)		Gs 10.076.919.723					
	Capital Operativo Consorciado, año 2023 (AC-PC)		Gs 0					
	Disponibilidad según Certificado Bancario		Gs 0					
	TOTAL RECURSOS FINANCIEROS		Gs 10.076.919.723					

OBSERVACIÓN:

DECLARACION JURADA DEL CONTADOR: Situada en el folio N° 41 menciona cuanto sigue:

"Por la presente, Maura Villalba, con Documento de Identidad N° 1.341.601, en mi carácter de profesional contable de la firma ELC- ELECTROCONSULT DEL PARAGUAY S.A., representada legalmente por el Ing. Fernando Daniel Franco Jara, certifico en carácter de Declaración Jurada que los Estados Financieros presentados en la carpeta de oferta corresponden a Estados Financieros Individuales" (SIC)

Francisco Centurión
Analista Financiero
Departamento de Estudios Técnicos
M.O.P.C.

C.P. ANA MARTÍNEZ
Analista Financiero
Dpto. de Estudios Técnicos

Lic. María Rossana Coronel S.
Jefa
Departamento de Estudios Técnicos
M.O.P.C.

Econ. Diana Vera M.
Directora
Dirección de Planificación Económica

ANÁLISIS DE LA SITUACIÓN ECONÓMICA - FINANCIERA

LLAMADO MOPC N° 05/2025

LICITACIÓN PÚBLICA NACIONAL DE FIRMAS CONSULTORAS PARA LA FISCALIZACIÓN DE LA OBRA CONSTRUCCIÓN DEL ACCESO AL PUENTE CARRETERO INTERNACIONAL SOBRE EL RÍO PARAGUAY PARA UNIR LAS CIUDADES DE CARMELO PERALTA (PARAGUAY) Y PORTO MURTINHO (BRASIL) Y SUS OBRAS COMPLEMENTARIAS EN LA ZONA URBANA DE CARMELO PERALTA" - AD REFERÉNDUM A LA APROBACION PRESUPUESTARIA 2025 DE LA MUNICIPALIDAD DE CARMELO PERALTA. ID N° 459.570

CONSULTORA GUARANI S.A. INGENIEROS CIVILES.

Francisco Centurión
Analista Financiero
Departamento de Estudios Técnicos
M.O.P.C.

C.P. ANA MARTÍNEZ
Analista Financiero
Dpto. de Estudios Técnicos

Lic. María Rossana Coronel
Jefa
Departamento de Estudios Técnicos
M.O.P.C.

Econ. Diana Vera M.
Directora
Dirección de Planificación Económica

ANEXO "B"
ANÁLISIS DE LA SITUACION PATRIMONIAL Y FINANCIERA

1- LICITACIÓN:	LLAMADO MOPC N° 05/2025
2- EMPRESA:	CONSULTORA GUARANI S.A. INGENIEROS CIVILES.
3- TIPO:	SOCIEDAD ANONIMA
4- NACIONALIDAD:	PARAGUAYA
5- MONEDA:	GUARANIES

1) FUENTE: INFORMACIÓN EXTRAÍDA DE LOS DOCUMENTOS PRESENTADOS POR EL OFERENTE

BALANCE GENERAL	31/12/2023	31/12/2022	31/12/2021
ACTIVO			
ACTIVO CORRIENTE			
1- DISPONIBILIDADES	780.602.381	1.428.645.677	1.293.270.439
2- INVERSIONES TEMPORARIAS	-	-	-
3- CRÉDITOS	3.906.295.788	2.921.324.565	4.572.623.448
4- INVENTARIOS	-	-	-
5- GASTOS PAGADOS POR ADELANTADO	63.807.141	142.739.904	162.737.150
6- OTROS ACTIVOS	2.922.681.822	6.567.368.187	6.292.883.691
TOTAL ACTIVO CORRIENTE	7.673.387.132	11.060.078.333	12.321.514.728
ACTIVO NO CORRIENTE			
1- CREDITOS L/P	3.634.266.469	5.183.167.492	5.686.931.842
2- DEUDAS FINANCIERAS	-	-	-
3- PROPIEDAD, PLANTA Y EQUIPO	1.660.886.167	2.833.946.819	3.290.456.366
4- OTROS ACTIVOS	3.250.000.000	-	-
5- ACTIVOS INTANGIBLES	-	-	-
TOTAL ACTIVO NO CORRIENTE	8.565.152.636	8.017.114.311	8.977.388.208
ACTIVO TOTAL	16.238.539.768	19.077.192.644	21.298.902.936
PASIVO Y PATRIMONIO NETO			
PASIVO CORRIENTE			
1- ACREEDORES COMERCIALES	1.093.139.166	1.624.992.771	2.513.747.114
2- DEUDAS FINANCIERAS	2.759.817.304	2.680.767.781	2.617.546.171
3- OTRAS CUENTAS POR PAGAR	107.821.949	230.953.144	281.126.243
4- PROVISIONES	-	-	-
5- OTROS PASIVOS	-	-	-
6- INGRESOS DIFERIDOS	1.553.019.159	2.364.338.580	3.965.312.581
TOTAL PASIVO CORRIENTE	5.513.797.578	6.901.052.276	9.377.732.109
PASIVO NO CORRIENTE			
1- ACREEDORES A PAGAR L/P	-	-	-
2- DEUDAS FINANCIERAS L/P	-	-	-
3- INGRESOS DIFERIDOS L/P	3.634.266.469	5.243.982.650	5.765.741.377
4- PROVISIONES L/P	-	-	-
TOTAL PASIVO NO CORRIENTE	3.634.266.469	5.243.982.650	5.765.741.377
PASIVO TOTAL	9.148.064.047	12.145.034.926	15.143.473.486
PATRIMONIO NETO			
1- CAPITAL	6.900.000.000	6.350.000.000	5.500.000.000
2- RESERVAS	89.000.000	81.500.000	61.500.000
3- RESULTADOS ACUMULADOS	-	93.929.450	-
4- RESULTADO DEL EJERCICIO	101.475.721	406.728.268	593.929.450
TOTAL PATRIMONIO NETO	7.090.475.721	6.932.157.718	6.155.429.450
TOTAL PASIVO Y PATRIMONIO NETO	16.238.539.768	19.077.192.644	21.298.902.936

2) FUENTE: ELABORACIÓN PROPIA EN BASE A LOS ESTADOS FINANCIEROS

AÑOS	Monto y Moneda		Tipo de Cambio	Equivalentes en Guaranies
	INDIVIDUAL	CONSORCIADO		
2.021	Gs 9.367.497.306	Gs 0	-	Gs 9.367.497.306
2.022	Gs 6.520.217.376	Gs 0	-	Gs 6.520.217.376
2.023	Gs 5.613.218.931	Gs 0	-	Gs 5.613.218.931
TOTAL				Gs 21.500.933.613
Promedio de Volumen Anual de Negocios				Gs 7.166.977.871

3) FUENTE: ANÁLISIS Y ELABORACIÓN PROPIA EN BASE AL BALANCE GENERAL

CRITERIOS DE EVALUACIÓN		CALCULOS FINANCIEROS			Promedio de los 3 (tres) últimos años	Coeficiente Promedio	Ponderacion	
Índice	Fórmula	Año 2023	Año 2022	Año 2021				
1)	COEFICIENTE DE LIQUIDEZ	Activo Corriente	7.673.387.132	11.060.078.333	12.321.514.728	10.351.660.064	1,43	Cumple
		Pasivo Corriente	5.513.797.578	6.901.052.276	9.377.732.109			
2)	COEFICIENTE DE SOLVENCIA	Activo Total	16.238.539.768	19.077.192.644	21.298.902.936	18.871.545.116	1,55	Cumple
		Pasivo Total	9.148.064.047	12.145.034.926	15.143.473.486			
3) RECURSOS FINANCIEROS								
Capital Operativo Individual, año 2023 (AC-PC)			Gs 2.159.589.554					
Capital Operativo Consorcio, año 2023 (AC-PC)			Gs 0					
Disponibilidad según Certificado Bancario			Gs 0					
TOTAL RECURSOS FINANCIEROS			Gs 2.159.589.554					

OBSERVACIÓN:

DECLARACION JURADA DEL CONTADOR: Situada en el folio N° 127 menciona cuanto sigue:

"Yo, quien suscribo, en mi carácter de profesional contable de la firma CONSULTORA GUARANI S.A., declaro Bajo Fe de Juramento que, los Estados Financieros presentados en la presente propuesta, corresponden a los Estados Financieros Individuales". (SIC)

Francisco Centurión
Analista Financiero
Departamento de Estudios Técnicos
M.O.P.C.

C.P. ANA MARTÍNEZ
Analista Financiero
Dpto. de Estudios Técnicos

Lic. María Rossana Coronel S.
Jefe
Departamento de Estudios Técnicos
M.O.P.C.

Econ. Diana Vera M.
Directora
Dirección de Planificación Económica

ANÁLISIS DE LA SITUACIÓN ECONÓMICA - FINANCIERA

LLAMADO MOPC N° 05/2025

LICITACIÓN PÚBLICA NACIONAL DE FIRMAS CONSULTORAS PARA LA FISCALIZACIÓN DE LA OBRA CONSTRUCCIÓN DEL ACCESO AL PUENTE CARRETERO INTERNACIONAL SOBRE EL RÍO PARAGUAY PARA UNIR LAS CIUDADES DE CARMELO PERALTA (PARAGUAY) Y PORTO MURTINHO (BRASIL) Y SUS OBRAS COMPLEMENTARIAS EN LA ZONA URBANA DE CARMELO PERALTA" - AD REFERÉNDUM A LA APROBACION PRESUPUESTARIA 2025 DE LA MUNICIPALIDAD DE CARMELO PERALTA. ID N° 459.570

<u>CONSORCIO FISCALIZADOR CH</u>		<u>Porcentaje de Participación</u>
<u>Empresas Consorciadas</u>		
* CONSULTORA DE INGENIERÍA ALTO PARAGUAY S.A. (CIALPA S.A.) (Lider)		50%
* HIDROCONTROL S.A.		50%

Francisco Centurión
Analista Financiero
Departamento de Estudios Técnicos
M.O.F.C.

C. DIANA MARTÍNEZ
Analista Financiero
Dpto. de Estudios Técnicos

Lic. María Rossana Coronel S.
Jefa
Departamento de Estudios Técnicos
M.O.F.C.

Econ. Diana Vera M.
Directora
Dirección de Planificación Económica

ANEXO "B"
ANÁLISIS DE LA SITUACION PATRIMONIAL Y FINANCIERA

1.- LICITACIÓN:	LLAMADO MOPC N° 05/2025
LICITACIÓN PÚBLICA NACIONAL DE FIRMAS CONSULTORAS PARA LA FISCALIZACIÓN DE LA OBRA CONSTRUCCIÓN DEL ACCESO AL PUENTE CARRETERO INTERNACIONAL SOBRE EL RÍO PARAGUAY PARA UNIR LAS CIUDADES DE CARMELO PERALTA (PARAGUAY) Y PORTO MURTINHO (BRASIL) Y SUS OBRAS COMPLEMENTARIAS EN LA ZONA URBANA DE CARMELO PERALTA" - AD REFERÉNDUM A LA APROBACION PRESUPUESTARIA 2025 DE LA MUNICIPALIDAD DE CARMELO PERALTA, ID N° 459.570	
2.- EMPRESA:	CONSULTORA DE INGENIERÍA ALTO PARAGUAY S.A. (CIALPA S.A.) (Lider)
3.- TIPO:	SOCIEDAD ANONIMA
4.- NACIONALIDAD:	PARAGUAYA
5.- MONEDA:	GUARANIES

1) FUENTE: INFORMACIÓN EXTRAIDA DE LOS DOCUMENTOS PRESENTADOS POR EL OFERENTE

BALANCE GENERAL	31/12/2023	31/12/2022	31/12/2021
ACTIVO			
ACTIVO CORRIENTE			
1- DISPONIBILIDADES	5.181.960.860	2.747.949.144	1.743.712.159
2- INVERSIONES TEMPORARIAS	-	-	-
3- CRÉDITOS	3.746.174.481	4.338.300.004	5.845.722.411
4- INVENTARIOS	-	-	-
5- GASTOS PAGADOS POR ADELANTADO	-	-	-
6- OTROS ACTIVOS	54.246.575	400.639.714	220.726.488
TOTAL ACTIVO CORRIENTE	8.984.381.916	7.486.888.862	7.810.161.058
ACTIVO NO CORRIENTE			
1- CRÉDITOS A LARGO PLAZO	4.067.850.000	3.785.350.000	1.734.550.000
2- INVERSIONES	-	-	-
3- PROPIEDAD, PLANTA Y EQUIPO	2.160.753.886	2.046.699.600	1.103.644.165
4- OTRAS INVERSIONES	-	-	-
5- ACTIVO INTANGIBLE	-	-	-
TOTAL ACTIVO NO CORRIENTE	6.228.603.886	5.832.049.600	2.838.194.165
ACTIVO TOTAL	15.212.985.802	13.318.938.462	10.648.355.223
PASIVO Y PATRIMONIO NETO			
PASIVO CORRIENTE			
1.- ACREEDORES COMERCIALES	339.814.974	323.748.906	532.436.302
2.- PRESTAMOS FINANCIEROS	754.246.575	664.417.810	331.647.547
3.- OTRAS CUENTAS A PAGAR	527.455.280	687.580.474	507.966.066
4.- ACREEDORES COMERCIALES	-	-	-
5.- OTROS PASIVOS	-	-	-
TOTAL PASIVO CORRIENTE	1.621.516.829	1.675.747.190	1.372.049.915
PASIVO NO CORRIENTE			
1.- ACREEDORES COMERCIALES LARGO PLAZO	-	-	-
2.- DEUDAS FINANCIERAS A LARGO PLAZO	-	-	-
3.- OTROS PASIVOS	-	-	-
4.- DEUDAS ASOCIADAS A ARRENDAMIENTOS NO CORRIENTE	-	-	-
TOTAL PASIVO NO CORRIENTE	-	-	-
PASIVO TOTAL	1.621.516.829	1.675.747.190	1.372.049.915
PATRIMONIO NETO			
1.- CAPITAL	9.400.000.000	8.400.000.000	7.500.000.000
2.- RESERVAS	1.911.093.633	583.570.475	501.485.170
3.- RESULTADO ACUMULADO	-	-	-
4.- RESULTADO DEL EJERCICIO	2.280.375.340	2.659.620.797	1.274.820.138
TOTAL PATRIMONIO NETO	13.591.468.973	11.643.191.272	9.276.305.308
TOTAL PASIVO Y PATRIMONIO NETO	15.212.985.802	13.318.938.462	10.648.355.223

2) FUENTE: ELABORACIÓN PROPIA EN BASE A LOS ESTADOS FINANCIEROS

VOLUMEN ANUAL DE NEGOCIOS

AÑOS	Monto y Moneda		Tipo de Cambio	Equivalentes en Guaranies
	INDIVIDUAL	CONSORCIADO		
2.021	Gs 16.730.279.028	Gs 0	-	Gs 16.730.279.028
2.022	Gs 13.018.703.010	Gs 0	-	Gs 13.018.703.010
2.023	Gs 12.481.312.248	Gs 0	-	Gs 12.481.312.248
TOTAL				Gs 42.230.294.286
Promedio de Volumen Anual de Negocios				Gs 14.076.764.762

3) FUENTE: ANÁLISIS Y ELABORACIÓN PROPIA EN BASE AL BALANCE GENERAL

CRITERIOS DE EVALUACIÓN		CAPACIDAD FINANCIERA			Promedio de los 3 (tres) últimos años	Coeficiente Promedio	Ponderación
Índice	Fórmula	Año 2023	Año 2022	Año 2021			
1)	COEFICIENTE DE LIQUIDEZ	$\frac{\text{Activo Corriente}}{\text{Pasivo Corriente}}$	8.984.381.916 1.621.516.829	7.486.888.862 1.675.747.190	7.810.161.058 1.372.049.915	8.093.810.612 1.556.437.978	5,20 Cumple
2)	COEFICIENTE DE SOLVENCIA	$\frac{\text{Activo Total}}{\text{Pasivo Total}}$	15.212.985.802 1.621.516.829	13.318.938.462 1.675.747.190	10.648.355.223 1.372.049.915	13.060.093.162 1.556.437.978	8,39 Cumple
3)	RECURSOS FINANCIEROS						
	* Capital Operativo Individual, año 2023 (AC-PC)		Gs 7.362.865.087				
	* Capital Operativo Consorciado, año 2023 (AC-PC)		Gs 0				
	* Disponibilidad según Certificado Bancario		Gs 0				
	TOTAL RECURSOS FINANCIEROS		Gs 7.362.865.087				

OBSERVACIÓN:
DECLARACIÓN JURADA DEL CONTADOR: Situada en el folio N° 51 menciona cuanto sigue:
"Yo, Andresa Gómez, Contadora, con RUC N° 485834-4 y Patente Profesional N° 010-19933, declaro, con carácter de juramento, de que los valores expresados en los formularios de la licitación de referencia, **corresponden a los estados financieros individuales** y son la real capacidad económica y financiera de la firma Consultora de Ingeniería Alto Paraguay S.A. (CIALPA S.A.)" (SIC)

Francisco Centurión
Analista Financiero
Departamento de Estudios Técnicos
M.O.P.C.

C.P. ANA MARTÍNEZ
Analista Financiero
Dpto. de Estudios Técnicos

Dr. María Rossana Coronel S.
Jefa
Departamento de Estudios Técnicos
M.O.P.C.

Econ. Diana Vera M.
Directora
Dirección de Planificación Económica

ANEXO "B"
ANÁLISIS DE LA SITUACION PATRIMONIAL Y FINANCIERA

1.- LICITACIÓN:	LLAMADO MOPC N° 05/2025
2.- EMPRESA:	HIDROCONTROL S.A.
3.- TIPO:	SOCIEDAD DE RESPONSABILIDAD LIMITADA
4.- NACIONALIDAD:	PARAGUAYA
5.- MONEDA:	GUARANIES

1) FUENTE: INFORMACIÓN EXTRAIDA DE LOS DOCUMENTOS PRESENTADOS POR EL OFERENTE

BALANCE GENERAL	31/12/2023	31/12/2022	31/12/2021
ACTIVO			
ACTIVO CORRIENTE			
1- DISPONIBILIDADES	2.518.564.803	2.516.476.416	845.957.244
2- INVERSIONES TEMPORARIAS	-	-	-
3- CRÉDITOS	2.477.552.838	1.926.340.032	1.832.977.598
4- INVENTARIOS	-	-	-
5- GASTOS PAGADOS POR ADELANTADO	-	-	-
6- OTROS ACTIVOS	308.322.870	69.447.898	-
TOTAL ACTIVO CORRIENTE	5.304.440.511	4.512.264.346	2.678.934.842
ACTIVO NO CORRIENTE			
1- CRÉDITOS LP	-	-	-
2- INVERSIONES LP	-	-	-
3- PROPIEDAD, PLANTA Y EQUIPO	1.087.420.011	932.192.851	1.012.697.074
4- GASTOS DIFERIDOS	-	-	-
TOTAL ACTIVO NO CORRIENTE	1.087.420.011	932.192.851	1.012.697.074
ACTIVO TOTAL	6.391.860.522	5.444.457.197	3.691.631.916
PASIVO Y PATRIMONIO NETO			
PASIVO CORRIENTE			
1- ACREEDORES COMERCIALES	782.925.479	972.566.811	554.612.358
2- DEUDAS FINANCIERAS	164.515.426	-	-
OTRAS CUENTAS POR PAGAR	1.193.756.173	260.685.351	554.783.124
3- PROVISIONES	22.213.100	54.049.236	-
4- OTROS PASIVOS	-	-	-
5- INGRESOS DIFERIDOS	-	1.083.377.856	-
TOTAL PASIVO CORRIENTE	2.163.410.178	2.370.679.254	1.109.395.482
PASIVO NO CORRIENTE			
1- ACREEDORES A PAGAR LP	-	-	-
2- DEUDAS FINANCIERAS LP	-	-	-
4- INGRESOS DIFERIDOS LP	-	-	-
TOTAL PASIVO NO CORRIENTE	-	-	-
PASIVO TOTAL	2.163.410.178	2.370.679.254	1.109.395.482
PATRIMONIO NETO			
1- CAPITAL	1.600.000.000	1.600.000.000	1.600.000.000
2- RESERVAS	764.117.458	982.236.434	805.139.143
3- RESULTADOS ACUMULADOS	-	-	-
4- RESULTADO DEL EJERCICIO	1.864.332.886	491.541.509	177.097.291
TOTAL PATRIMONIO NETO	4.228.450.344	3.073.777.943	2.582.236.434
TOTAL PASIVO Y PATRIMONIO NETO	6.391.860.522	5.444.457.197	3.691.631.916

2) FUENTE: ELABORACIÓN PROPIA EN BASE A LOS ESTADOS FINANCIEROS

AÑOS	Monto y Moneda		Tipo de Cambio	Equivalentes en Guaranies
	INDIVIDUAL	CONSORCIADO		
2.020	Gs 9.235.876.364	Gs 1.428.130.822	-	Gs 10.664.007.186
2.021	Gs 5.903.212.695	Gs 4.005.382.485	-	Gs 9.908.595.180
2.023	Gs 5.422.505.274	Gs 477.808.383	-	Gs 5.900.313.657
TOTAL				Gs 26.472.916.023
Promedio de Volumen Anual de Negocios				Gs 8.824.305.341

3) FUENTE: ANÁLISIS Y ELABORACIÓN PROPIA EN BASE AL BALANCE GENERAL

CRITERIOS DE EVALUACIÓN		CAPACIDAD FINANCIERA			Promedio de los 3 (tres) últimos años	Coeficiente Promedio	Ponderación
Índice	Fórmula	Año 2023	Año 2022	Año 2021			
1) COEFICIENTE DE LIQUIDEZ	Activo Corriente	5.304.440.511	4.512.264.346	2.678.934.842	4.165.213.233 1.881.161.638	2,21	Cumple
	Pasivo Corriente	2.163.410.178	2.370.679.254	1.109.395.482			
2) COEFICIENTE DE SOLVENCIA	Activo Total	6.391.860.522	5.444.457.197	3.691.631.916	5.175.983.212 1.881.161.638	2,75	Cumple
	Pasivo Total	2.163.410.178	2.370.679.254	1.109.395.482			
3) RECURSOS FINANCIEROS							
* Capital Operativo Individual, año 2023 (AC-PC)		Gs 3.141.030.333					
* Capital Operativo Consorciado, año 2023 (AC-PC)		Gs 0					
* Disponibilidad según Certificado Bancario		Gs 0					
TOTAL RECURSOS FINANCIEROS		Gs 3.141.030.333					

OBSERVACIÓN:

DECLARACION JURADA DEL CONTADOR: Situada en el folio N° 357 menciona cuanto sigue:

"Lic. Doris Rossana León de Centurión con RUC 811544-3, contadora con Patente Profesional N° 23.744 - Mat. Prof. C89, declaro Bajo Fe de juramento que, los Estados Financieros presentados en la carpeta de Ofertas en el llamado de referencia corresponden a Estados Financieros individuales de la empresa Hidrocontrol S.A." (SIC).

Francisco Centurión
Analista Financiero
Dpto. de Estudios Técnicos
M.O.P.C.

C.P. ANA MARTÍNEZ
Analista Financiero
Dpto. de Estudios Técnicos

Lic. María Rossana Coronel S.
Jefa
Departamento de Estudios Técnicos
M.O.P.C.

Econ. Diana Vera M.
Directora
Dirección de Planificación Económica

ANÁLISIS DE LA SITUACIÓN ECONÓMICA - FINANCIERA

LLAMADO MOPC N° 05/2025

licitación PÚBLICA NACIONAL DE FIRMAS CONSULTORAS PARA LA FISCALIZACIÓN DE LA OBRA CONSTRUCCIÓN DEL ACCESO AL PUENTE CARRETERO INTERNACIONAL SOBRE EL RÍO PARAGUAY PARA UNIR LAS CIUDADES DE CARMELO PERALTA (PARAGUAY) Y PORTO MURTINHO (BRASIL) Y SUS OBRAS COMPLEMENTARIAS EN LA ZONA URBANA DE CARMELO PERALTA" - AD REFERÉNDUM A LA APROBACION PRESUPUESTARIA 2025 DE LA MUNICIPALIDAD DE CARMELO PERALTA. ID N° 459.570

<u>CONSORCIO CONTROL BIOCEANICO</u>		<u>Porcentaje de Participación</u>
<u>Empresas Consorciadas</u>		
* ELECTROPAR INGENIEROS CONSULTORES S.R.L. (Lider)		50%
* DATUM INGENIERIA S.A.		50%

Francisco Centurión
Analista Financiero
Departamento de Estudios Técnicos
M.O.P.C.

C.P. ANA MARTINEZ
Analista Financiero
Dpto. de Estudios Técnicos

Lic. María Rossana Coronel S.
Jefa
Departamento de Estudios Técnicos
M.O.P.C.

Econ. Diana Vera M.
Directora
Dirección de Planificación Económica

ANEXO "B"
ANALISIS DE LA SITUACION PATRIMONIAL Y FINANCIERA

1.- LICITACIÓN:	LLAMADO MOPC N° 05/2025
LICITACIÓN PÚBLICA NACIONAL DE FIRMAS CONSULTORAS PARA LA FISCALIZACIÓN DE LA OBRA CONSTRUCCIÓN DEL ACCESO AL PUENTE CARRETERO INTERNACIONAL SOBRE EL RÍO PARAGUAY PARA UNIR LAS CIUDADES DE CARMELO PERALTA (PARAGUAY) Y PORTO MURTINHO (BRASIL) Y SUS OBRAS COMPLEMENTARIAS EN LA ZONA URBANA DE CARMELO PERALTA" - AD REFERÉNDUM A LA APROBACION PRESUPUESTARIA 2025 DE LA MUNICIPALIDAD DE CARMELO PERALTA. ID N° 459.570	
2.- EMPRESA:	ELECTROPAR INGENIEROS CONSULTORES S.R.L. (Lider)
3.- TIPO:	SOCIEDAD RESPONSABILIDAD LIMITADA
4.- NACIONALIDAD:	PARAGUAYA
5.- MONEDA:	GUARANIES

1) FUENTE: INFORMACIÓN EXTRAIDA DE LOS DOCUMENTOS PRESENTADOS POR EL OFERENTE

BALANCE GENERAL	31/12/2023	31/12/2022	31/12/2021
ACTIVO			
ACTIVO CORRIENTE			
1- DISPONIBILIDADES	7.899.053.062	10.175.846.606	13.078.076.947
2- INVERSIONES TEMPORARIAS	-	-	-
3- CRÉDITOS	8.762.231.709	9.570.779.771	3.245.227.761
4- INVENTARIOS	-	-	-
5- GASTOS PAGADOS POR ADELANTADO	244.373.422	709.971.316	862.735.057
6- OTROS ACTIVOS	-	-	-
TOTAL ACTIVO CORRIENTE	16.905.658.193	20.456.597.693	17.186.039.765
ACTIVO NO CORRIENTE			
1- CRÉDITOS	60.204.977	60.204.977	173.590.647
2- INVERSIONES	-	-	-
3- PROPIEDAD, PLANTA Y EQUIPO	1.080.326.765	1.090.435.113	1.084.576.915
4- OTROS ACTIVOS L/P	-	-	-
5- ACTIVOS INTAGIBLES	-	-	-
TOTAL ACTIVO NO CORRIENTE	1.140.531.742	1.150.640.090	1.258.167.562
ACTIVO TOTAL	18.046.189.935	21.607.237.783	18.444.207.327
PASIVO Y PATRIMONIO NETO			
PASIVO CORRIENTE			
1- ACREEDORES COMERCIALES	1.372.548.187	1.269.617.630	255.385.482
2- DEUDAS FINANCIERAS	-	-	-
3- OTRAS CUENTAS POR PAGAR	1.009.932.909	188.545.692	254.360.886
4- PROVISIONES	-	-	-
5- OTROS PASIVOS	-	-	-
6- INGRESOS DIFERIDOS	241.463.740	-	-
TOTAL PASIVO CORRIENTE	2.623.944.836	1.458.163.322	509.746.368
PASIVO NO CORRIENTE			
1- ACREEDORES A PAGAR L/P	-	-	-
2- DEUDAS FINANCIERAS L/P	-	-	-
3- INGRESOS DIFERIDOS L/P	-	1.837.159.988	1.206.239.445
TOTAL PASIVO NO CORRIENTE	-	1.837.159.988	1.206.239.445
PASIVO TOTAL	2.623.944.836	3.295.323.310	1.715.985.813
PATRIMONIO NETO			
1- CAPITAL	1.800.000.000	1.800.000.000	1.800.000.000
2- RESERVAS	13.251.017.907	10.580.395.426	8.491.434.959
3- RESULTADOS ACUMULADOS	-	-	-
4- RESULTADO DEL EJERCICIO	371.227.192	5.931.519.047	6.436.786.555
TOTAL PATRIMONIO NETO	15.422.245.099	18.311.914.473	16.728.221.514
TOTAL PASIVO Y PATRIMONIO NETO	18.046.189.935	21.607.237.783	18.444.207.327

2) FUENTE: ELABORACIÓN PROPIA EN BASE A LOS ESTADOS FINANCIEROS

AÑOS	Monto y Moneda		Tipo de Cambio	Equivalentes en Guaranies
	INDIVIDUAL	CONSORCIADO		
2.021	Gs 21.683.049.441	Gs 0	-	Gs 21.683.049.441
2.022	Gs 18.799.150.976	Gs 0	-	Gs 18.799.150.976
2.023	Gs 12.481.221.008	Gs 0	-	Gs 12.481.221.008
TOTAL				Gs 52.963.421.425
Promedio de Volumen Anual de Negocios				Gs 17.654.473.808

3) FUENTE: ANÁLISIS Y ELABORACIÓN PROPIA EN BASE AL BALANCE GENERAL

CRITERIOS DE EVALUACIÓN	CÁLCULOS FINANCIEROS	Promedio de los 3 (tres) últimos años	Coeficiente Promedio	Ponderación			
					Índice	Fórmula	Año 2023
1) COEFICIENTE DE LIQUIDEZ	$\frac{\text{Activo Corriente}}{\text{Pasivo Corriente}}$	16.905.658.193 2.623.944.836	20.456.597.693 1.458.163.322	17.186.039.765 509.746.368	18.182.765.217 1.530.618.175	11,88	Cumple
2) COEFICIENTE DE SOLVENCIA	$\frac{\text{Activo Total}}{\text{Pasivo Total}}$	18.046.189.935 2.623.944.836	21.607.237.783 3.295.323.310	18.444.207.327 1.715.985.813	19.365.878.348 2.545.084.653	7,61	Cumple
3) RECURSOS FINANCIEROS		Gs 14.281.713.357	Gs 0	Gs 0			
* Capital Operativo Individual, año 2023 (AC-PC)		Gs 14.281.713.357	Gs 0	Gs 0			
* Capital Operativo Consorcio, año 2023 (AC-PC)		Gs 0	Gs 0	Gs 0			
* Disponibilidad según Certificado Bancario		Gs 0	Gs 0	Gs 0			
TOTAL RECURSOS FINANCIEROS		Gs 14.281.713.357					

OBSERVACIÓN:

DECLARACIÓN JURADA DEL CONTADOR: Situada en el folio N° 44 menciona cuanto sigue:

"Yo Lic. Carmen Noemi Mereles Ledesma, Contadora de la firma ELECTROPAR INGENIEROS CONSULTORES S.R.L., manifiesto en caracter de DECLARACION JURADA que las cifras presentadas y la informacion declarada en los Formularios referentes a la Capacidad Económica y Financiera de la firma ELECTROPAR INGENIEROS CONSULTORES S.R.L. corresponden a los Estados Financieros Individual de la misma" (SIC)

Francisco Centurión
Analista Financiero
Departamento de Estudios Técnicos
M.O.P.C.

C.E. ANA MARTINEZ
Analista Financiero
Dpto. de Estudios Técnicos

Rossana Coronel S.
Jefa
Departamento de Estudios Técnicos
M.O.P.C.

Econ. Diana Vera M.
Directora
Dirección de Planificación Económica

ANEXO "B"
ANÁLISIS DE LA SITUACIÓN PATRIMONIAL Y FINANCIERA

1.- LICITACIÓN:	LLAMADO MOPC N° 05/2025
LICITACIÓN PÚBLICA NACIONAL DE FIRMAS CONSULTORAS PARA LA FISCALIZACIÓN DE LA OBRA CONSTRUCCIÓN DEL ACCESO AL PUENTE CARRETERO INTERNACIONAL SOBRE EL RÍO PARAGUAY PARA UNIR LAS CIUDADES DE CARMELO PERALTA (PARAGUAY) Y PORTO MURTINHO (BRASIL) Y SUS OBRAS COMPLEMENTARIAS EN LA ZONA URBANA DE CARMELO PERALTA" - AD REFERÉNDUM A LA APROBACION PRESUPUESTARIA 2025 DE LA MUNICIPALIDAD DE CARMELO PERALTA. ID N° 459.570	
2.- EMPRESA:	DATUM INGENIERIA S.A.
3.- TIPO:	SOCIEDAD ANONIMA
4.- NACIONALIDAD:	PARAGUAYA
5.- MONEDA:	GUARANIES

1) FUENTE: INFORMACIÓN EXTRAÍDA DE LOS DOCUMENTOS PRESENTADOS POR EL OFERENTE

BALANCE GENERAL	31/12/2023	31/12/2022	31/12/2021
ACTIVO			
ACTIVO CORRIENTE			
1- DISPONIBILIDADES	214.763.842	348.633.761	56.450.834
2- INVERSIONES TEMPORARIAS	-	-	-
3- CRÉDITOS	58.153.351	25.797.959	14.301.260
4- INVENTARIOS	-	-	-
5- GASTOS PAGADOS POR ADELANTADO	-	-	-
6- OTROS ACTIVOS	-	-	-
TOTAL ACTIVO CORRIENTE	272.917.193	374.431.720	70.752.094
ACTIVO NO CORRIENTE			
1- CRÉDITOS	-	-	-
2- DEUDAS FINANCIERAS	-	-	-
3- PROPIEDAD, PLANTA Y EQUIPO	289.823	3.146.187	26.188.360
4- CARGOS DIFERIDOS	-	-	-
5- ACTIVOS INTANGIBLES	-	-	-
TOTAL ACTIVO NO CORRIENTE	289.823	3.146.187	26.188.360
ACTIVO TOTAL	273.207.016	377.577.907	96.940.454
PASIVO Y PATRIMONIO NETO			
PASIVO CORRIENTE			
1- ACREEDORES COMERCIALES	-	-	-
2- DEUDAS FINANCIERAS	-	-	-
3- OTRAS CUENTAS POR PAGAR	1.907.462	9.628.855	-
4- PROVISIONES	-	-	-
5- OTROS PASIVOS	-	-	-
6- INGRESOS DIFERIDOS	184.368.902	184.368.902	-
TOTAL PASIVO CORRIENTE	186.276.364	193.995.757	-
PASIVO NO CORRIENTE			
1- ACREEDORES A PAGAR L/P	-	-	-
2- DEUDAS FINANCIERAS L/P	-	-	-
3- INGRESOS DIFERIDOS L/P	-	-	-
4- PROVISIONES L/P	-	-	-
TOTAL PASIVO NO CORRIENTE	-	-	-
PASIVO TOTAL	186.276.364	193.995.757	-
PATRIMONIO NETO			
1- CAPITAL	50.000.000	50.000.000	50.000.000
2- RESERVAS	19.763.492	19.763.492	15.431.407
3- RESULTADOS ACUMULADOS	-	31.509.047	25.974.282
4- RESULTADO DEL EJERCICIO	17.167.160	82.308.611	5.534.785
TOTAL PATRIMONIO NETO	86.930.652	183.582.150	96.940.454
TOTAL PASIVO Y PATRIMONIO NETO	273.207.016	377.577.907	96.940.454

2) FUENTE: ELABORACIÓN PROPIA EN BASE A LOS ESTADOS FINANCIEROS

AÑOS	Monto y Moneda		Tipo de Cambio	Equivalentes en Guaranies
	INDIVIDUAL	CONSORCIADO		
2.021	Gs 292.206.179	Gs 0	-	Gs 292.206.179
2.022	Gs 1.957.894.918	Gs 0	-	Gs 1.957.894.918
2.023	Gs 1.645.461.148	Gs 0	-	Gs 1.645.461.148
TOTAL				Gs 3.895.362.245
Promedio de Volumen Anual de Negocios				Gs 1.298.454.082

3) FUENTE: ANÁLISIS Y ELABORACIÓN PROPIA EN BASE AL BALANCE GENERAL

CRITERIOS DE EVALUACIÓN		CAPACIDAD FINANCIERA			Promedio de los 3 (tres) últimos años	Coeficiente Promedio	Ponderación	
Índice	Fórmula	Año 2023	Año 2022	Año 2021				
1)	COEFICIENTE DE LIQUIDEZ	$\frac{\text{Activo Corriente}}{\text{Pasivo Corriente}}$	$\frac{272.917.193}{186.276.364}$	$\frac{374.431.720}{193.995.757}$	$\frac{70.752.094}{0}$	$\frac{239.367.002}{126.767.374}$	1,89	Cumple
2)	COEFICIENTE DE SOLVENCIA	$\frac{\text{Activo Total}}{\text{Pasivo Total}}$	$\frac{273.207.016}{186.276.364}$	$\frac{377.577.907}{193.995.757}$	$\frac{96.940.454}{0}$	$\frac{249.241.792}{126.767.374}$	1,97	Cumple
J) RECURSOS FINANCIEROS								
* Capital Operativo Individual, año 2023 (AC-PC)		Gs 86.640.829						
* Capital Operativo Consorciado, año 2023 (AC-PC)		Gs 0						
* Disponibilidad según Certificado Bancario		Gs 0						
TOTAL RECURSOS FINANCIEROS		Gs 86.640.829						

OBSERVACIÓN:

DECLARACION JURADA ESTADOS FINANCIEROS Situada en el Folio N° 456, manifiesta cuanto sigue:

"Lic. Carmen Noemi Merales, Contadora de la firma DATUM INGENIERIA S.A., manifiesto en caracter de DECLARACION JURADA que las cifras presentadas y la información declarada en los Formularios referentes a la Capacidad Económica y Financiera de la firma DATUM INGENIERIA S.A. corresponden a los Estados Financieros Individual de la misma" (SIC)

Francisco Centurión
Analista Financiero
Departamento de Estudios Técnicos
M.O.P.C.

C.P. ANA MARTÍNEZ
Analista Financiero
Dpto. de Estudios Técnicos

Lic. María Rossana Coronel S.
Jefa
Departamento de Estudios Técnicos
M.O.P.C.

Econ. Diana Vera M.
Directora
Dirección de Planificación Económica