



# CORTE SUPREMA DE JUSTICIA

DIRECCIÓN GENERAL DE ADMINISTRACIÓN Y FINANZAS

DIRECCIÓN FINANCIERA

DEPARTAMENTO DE CONTABILIDAD

DIVISIÓN ANÁLISIS CONTABLE Y PATRIMONIAL

**LICITACION PÚBLICA NACIONAL – PAC PRIORITARIO N° 04/2025 “MANTENIMIENTO PREVENTIVO Y CORRECTIVO DE ASCENSORES DEL EDIFICIO DEL PALACIO DE JUSTICIA DE ASUNCIÓN TORRE NORTE DE LA MARCA THYSENKRUPP – CONTRATO ABIERTO – PLURIANUAL – AD REFERÉNDUM” ID 457.763.**

**CONCLUSIÓN:** Teniendo en cuenta los índices de referencia, los promedios resultantes en el índice de Solvencia Financiera, índice de Endeudamiento e índice de Rentabilidad, de acuerdo a los requerimientos exigidos en los Criterios de Evaluación y Requisitos de calificación del Pliego de Bases y Condiciones, referente a la Capacidad Financiera de los oferentes el cual arroja los siguientes resultados:

- **TK ELEVADORES PARAGUAY S.R.L.:** los promedios resultantes en los diferentes índices analizados: Ratio de Liquidez, Ratio de Endeudamiento y Ratio de Rentabilidad se encuentran dentro de los rangos referenciales.


Se deja constancia de diferencias en el monto correspondiente a las cuentas “Resultado del Ejercicio” e “Impuesto a la Renta” de los periodos 2021 y 2022 en comparación con lo consignado en la Declaración Jurada del Formulario 500, en el Rubro 4, casilla 93 y en el Rubro 8, casilla 120, según cuadro siguiente:

RESULTADO DEL EJERCICIO	AÑO 2021	AÑO 2022
Formulario 500 Casilla N° 93	1.305.559.973	2.492.353.594
Balance General "Resultado del Ejercicio"	536.498.266	-335.070.913
<b>Diferencia</b>	<b>769.061.707</b>	<b>2.827.424.507</b>

IMPUESTO A LA RENTA	AÑO 2021	AÑO 2022
Formulario 500 Casilla N° 120	207.199.970	354.435.967
Estado de Resultados "Impuesto a la Renta"	162.037.294	701.445.927
<b>Diferencia</b>	<b>45.162.676</b>	<b>347.009.960</b>

El Formulario 500 del Ejercicio 2023 se encuentra incompleta, motivo por el cual no se pudo realizar las comparaciones correspondientes.

HECHO POR

  
C.P. Elizabeth Barrozo  
Técnico Contable  
Div. Análisis Contable y Patrimonial

  
CONTROLADO POR  
Rosalba Dominguez  
Técnico Contable  
Div. Análisis Contable y Patrimonial

FECHA: 26/12/2024.



Tabla de Análisis de la Capacidad Financiera de las Empresas Oferentes

PAC N° 04/2025

FECHA: 26/12/2024


Indice de Liquidez	TK ELEVADORES PARAGUAY S.R.L.		
	Años	2021	2022
Activo Corriente	20.948.242.556	17.776.253.425	24.104.734.073
Pasivo Corriente	9.462.843.332	5.168.510.409	8.069.666.041
Coficiente	2,21	3,44	2,99
Promedio	2,88		

Indice de Endeudamiento	TK ELEVADORES PARAGUAY S.R.L.		
	Años	2021	2022
Pasivo Total	9.462.843.332	5.168.510.409	8.069.666.041
Activo Total	22.772.127.442	18.911.785.313	24.998.037.995
Coficiente	0,42	0,27	0,32
Promedio	0,34		


Indice de Rentabilidad	TK ELEVADORES PARAGUAY S.R.L.		
	Años	2021	2022
Utilidad después del Impuesto	536.498.266	-335.070.913	3.450.045.491
Capital	9.530.000.000	9.530.000.000	9.530.000.000
Coficiente	0,06	9,00	0,36
Promedio	3,14		

Resumen de Promedios de los tres últimos años		
RATIOS	TK ELEVADORES PARAGUAY S.R.L.	REFERENCIA
Ratio de Liquidez	2,88	Igual o mayor que 1
Indice de Endeudamiento	0,34	No deberá ser mayor a 0,80
Indice de Rentabilidad	3,14	No deberá ser negativo

HECHO POR

  
C.P. Elizabeth Barrozo  
Técnico Contable  
Div. Análisis Contable y Patrimonial

CONTROLADO POR

  
Rosaiba Domínguez  
Técnico Contable  
Div. Análisis Contable y Patrimonial